



Instituto Provincial
de Estadística y Censos



Exportaciones

por aduanas de origen y salida

Provincia de Santa Fe

Abril 2022

Índice

	Página
A. Exportaciones por aduana de origen de la provincia de Santa Fe	4
B. Exportaciones por aduana de origen de la provincia de Santa Fe, según principales rubros y productos	6
C. Exportaciones por aduana de origen de la provincia de Santa Fe, según aduana de salida	10
D. Exportaciones por aduana de salida de la provincia de Santa Fe	11
E. Exportaciones por aduana de salida en la provincia de Santa Fe y según principales rubros y productos	12
F. Exportaciones por aduana de salida en la provincia de Santa Fe, según destino	14

Signos convencionales:

- * Dato provisorio
- Dato igual a cero
- Dato ínfimo, menos de la mitad del último dígito mostrado
- Dato no disponible a la fecha de presentación de los resultados
- e Dato estimado
- s Secreto estadístico
- /// Dato que no corresponde presentar debido a la naturaleza de las cosas o del cálculo

Santa Fe, junio de 2022

Responsables

Lic. Esteban Benetti
Juan Pablo Trucco

Diseño y Diagramación

DG Angelina Araiz
LDCV Lucía Fenoglio

Gobernador de la Provincia de Santa Fe
CPN Omar Perotti

Ministro de Economía
CPN Walter A. Agosto

Secretario de Hacienda
Lic. Germán R. Rollandi

Secretario de Finanzas e Ingresos Públicos
CPN Jorge H. Simón

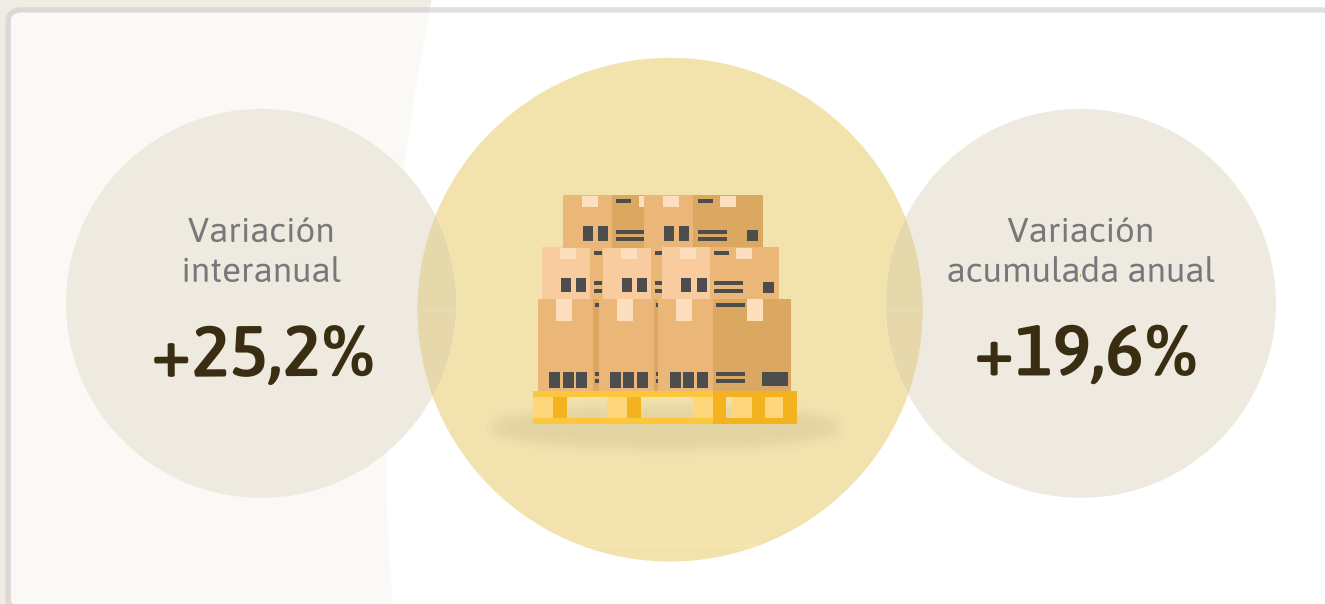
Secretario de Coordinación de Proyectos
Lic. Claudio H. Vissio

Director Provincial de Estadística y Censos
Dr. Gabriel D. Frontons



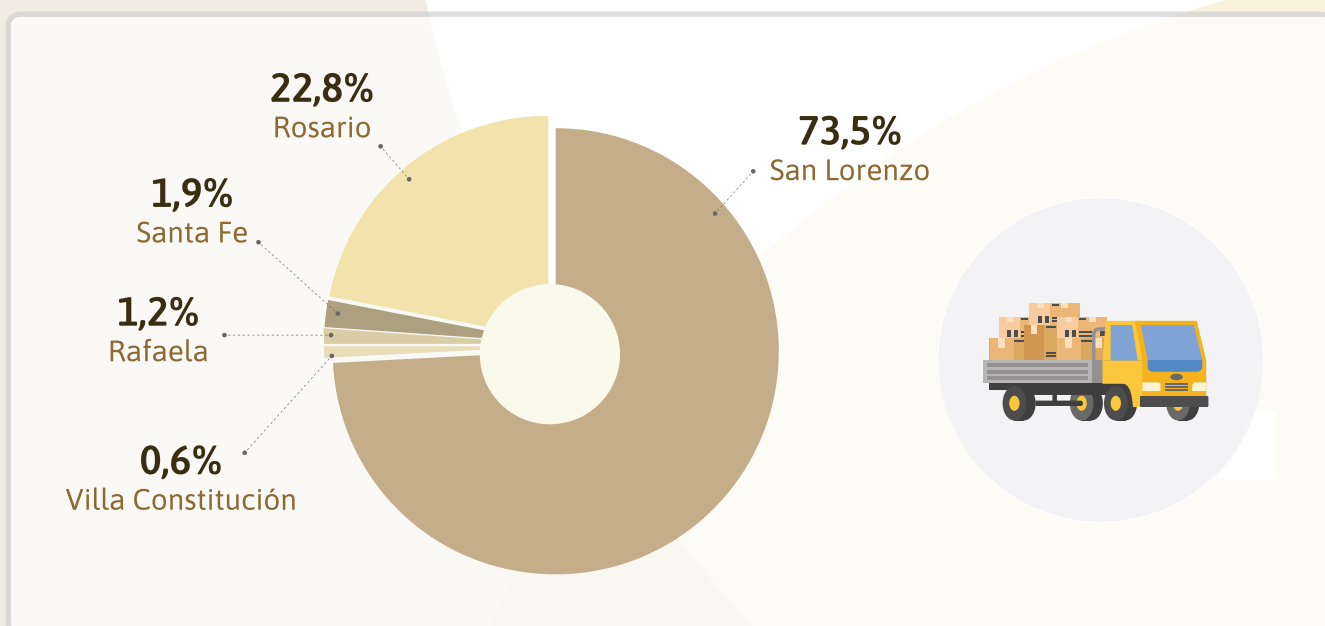
Exportaciones por aduanas de origen en la provincia de Santa Fe

Abril 2022. Enero - abril 2022



Composición porcentual de las exportaciones por aduana de origen

Enero - abril 2022



Fuente: IPEC con base en INDEC.



Exportaciones por aduanas de origen y aduanas de salida de la provincia de Santa Fe

El término **Aduana de origen** hace referencia a la aduana en la que se registra en primera instancia la operación, es decir, en la que se inicia el trámite de exportación. Generalmente es la aduana más cercana al lugar en que se produce el bien. Debe destacarse que dichos bienes no necesariamente son producidos en la provincia de Santa Fe.

Por otro lado, el término **Aduana de salida** indica el último registro aduanero de la operación antes de salir del país.

A. Exportaciones por aduana de origen de la provincia de Santa Fe

En abril de 2022 las exportaciones por aduana de origen de la provincia de Santa Fe alcanzaron los U\$S 3.963,8 millones, representando un aumento de 25,2% interanual. En el acumulado de 2022 el total exportado ascendió a U\$S 12.071,8 millones, un valor 19,6% mayor al registrado en el mismo período del año anterior.

La provincia de Santa Fe cuenta con cinco aduanas ubicadas en las siguientes localidades: San Lorenzo, Rosario, Santa Fe, Villa Constitución y Rafaela.

Las exportaciones del mes de abril con registro en la aduana de San Lorenzo fueron de U\$S 3.057,8 millones, siendo la aduana más importante de la Provincia en términos de valores exportados. Se observa una suba de 29,0% respecto abril de 2021. En el acumulado, se registró una variación positiva del 16,2%.

En la aduana de Rosario se registraron exportaciones por U\$S 803,3 millones en el mes de abril, representando un aumento interanual de 15,2%. En la medición acumulada del período enero - abril, la suba es de 34,9% respecto de igual período del año anterior.

Las ventas externas con origen en la aduana de Santa Fe en abril fueron de U\$S 57,7 millones. Las mismas mostraron una suba interanual de 10,1%. El período enero - abril exhibió un aumento de 15,4% en las exportaciones por esta aduana.

En abril se registraron exportaciones en la aduana de Rafaela por U\$S 30,8 millones, 45,0% más de lo registrado en el mismo mes del año anterior. En el período enero - abril, la variación es positiva en un 16,8%.

La aduana de Villa Constitución registró en abril envíos por U\$S 14,2 millones, reflejando un 43,1% menos que en igual mes de 2021. El valor de las exportaciones acumulado en el período enero - abril de 2022 presentó una disminución de 21,2% en cotejo al mismo período del año anterior.



Cuadro 1. Exportaciones por aduana de origen en la provincia de Santa Fe

Abril y período enero - abril de 2022

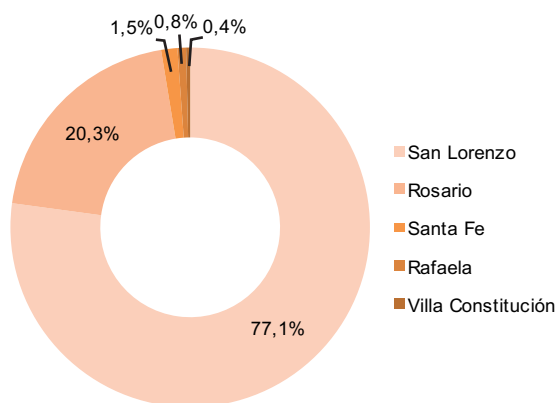
Aduanas de origen	Abril		Variación porcentual respecto al mismo mes del año anterior	Enero - abril		Variación porcentual acumulada anual respecto a igual período del año anterior
	2022	2021		2022	2021	
	Millones de U\$S		%	Millones de U\$S		%
Total	3.963,8	3.166,2	25,2	12.071,8	10.091,0	19,6
San Lorenzo	3.057,8	2.370,1	29,0	8.873,8	7.639,4	16,2
Rosario	803,3	697,5	15,2	2.754,7	2.041,9	34,9
Santa Fe	57,7	52,4	10,1	231,5	200,7	15,4
Rafaela	30,8	21,2	45,0	145,0	124,2	16,8
Villa Constitución	14,2	25,0	-43,1	66,8	84,8	-21,2

Fuente: IPEC en base a datos de INDEC

En abril de 2022, el 77,1% de las exportaciones por aduana de origen de la provincia de Santa Fe fue registrado en la aduana de San Lorenzo, principal aduana de la provincia. En segundo lugar, se ubicó Rosario con el 20,3% de los registros; seguida por Santa Fe, 1,5%; Rafaela, 0,8%; y Villa Constitución, 0,4%.

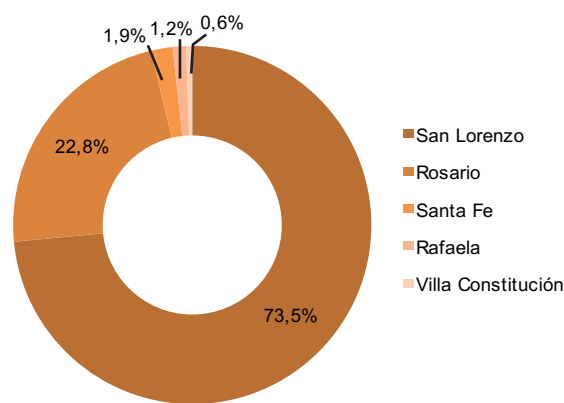
Gráfico 1. Exportaciones por aduana de origen en la provincia de Santa Fe, según aduanas
Abril y período enero - abril de 2022

Abril de 2022



Fuente: IPEC en base a datos de INDEC

Enero - abril de 2022



Fuente: IPEC en base a datos de INDEC



B. Exportaciones por aduana de origen de la provincia de Santa Fe, según principales rubros y productos

En la aduana de San Lorenzo los principales productos exportados en el periodo fueron harina y “pellets” de la extracción del aceite de soja (**Residuos y desperdicios de la industria alimenticia**), maíz en grano (**Cereales**) y aceite de soja en bruto (**Grasas y aceites**).

Las exportaciones con origen en la aduana de Rosario tuvieron entre sus principales productos maíz en grano (**Cereales**), seguido por harina y “pellets” de la extracción del aceite de soja (**Residuos y desperdicios de la industria alimenticia**) y biodiésel y sus mezclas (**Productos químicos y convexos**).

En la aduana de Santa Fe, el principal producto exportado fue carne de la especie bovina, deshuesada, tanto congelada como fresca o refrigerada (**Carnes**). Siguió en importancia leche entera, en polvo (**Productos lácteos**).

En la Aduana de Rafaela, el principal rubro exportado fue **Productos lácteos**, compuesto principalmente por leche entera en polvo. Siguió en importancia válvulas de admisión o escape p/motores de émbolo, de explosión (**Máquinas y aparatos, material eléctrico**).

En los registros de la Aduana de Villa Constitución, el rubro más importante fue **Carnes**, compuesto principalmente por carne de la especie bovina deshuesada, congelada y fresca o refrigerada. Siguió en importancia maíz en grano (**Cereales**).



Cuadro 2. Exportaciones por aduana de origen, según rubros

Abril y período enero - abril de 2022

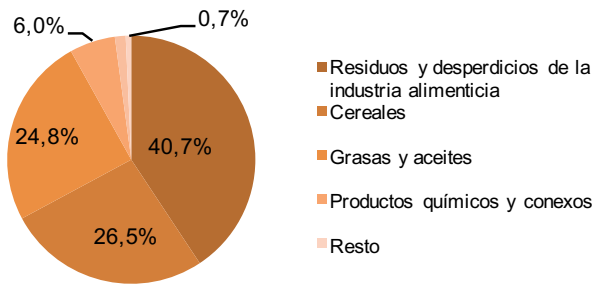
Aduanas de origen y rubros	Abril		Variación porcentual respecto al mismo mes del año anterior	Enero - abril		Variación porcentual acumulada anual respecto a igual período del año anterior
	2022	2021		2022	2021	
	Millones de U\$S		%	Millones de U\$S		%
Total	3.963,8	3.166,2	25,2	12.071,8	10.091,0	19,6
San Lorenzo	3.057,8	2.370,1	29,0	8.873,8	7.639,4	16,2
Residuos y desperdicios de la industria alimenticia	1.244,4	1.089,8	14,2	3.336,9	3.748,4	-11,0
Cereales	808,9	549,0	47,3	2.650,7	1.472,1	80,1
Grasas y aceites	757,5	661,4	14,5	2.056,3	2.091,6	-1,7
Productos químicos y conexos	182,1	14,1	1192,8	677,6	193,5	250,1
Carburantes	42,8	15,7	173,4	85,7	47,7	79,7
Resto	22,2	40,2	-44,9	66,6	86,2	-22,7
Rosario	803,3	697,5	15,2	2.754,7	2.041,9	34,9
Cereales	384,2	270,0	42,3	1.232,4	750,2	64,3
Residuos y desperdicios de la industria alimenticia	138,1	205,0	-32,6	526,6	566,6	-7,1
Productos químicos y conexos	71,5	13,0	449,3	349,6	156,9	122,9
Grasas y aceites	96,1	105,3	-8,8	244,0	287,2	-15,0
Material de transporte terrestre	38,8	12,6	207,1	113,4	35,0	224,5
Resto	74,7	91,6	-18,4	288,7	245,9	17,4
Santa Fe	57,7	52,4	10,1	231,5	200,7	15,4
Carnes	24,8	25,4	-2,4	98,4	88,6	11,1
Productos lácteos	12,4	7,7	61,3	53,5	42,7	25,4
Residuos y desperdicios de la industria alimenticia	4,5	4,8	-7,1	18,4	18,6	-0,6
Extractos curtientes y tintóreos	s	s	///	s	s	///
Productos de molinería	2,2	3,4	-35,3	14,4	12,7	13,0
Resto	13,7	11,0	24,5	46,8	38,2	22,6
Rafaela	30,8	21,2	45,0	145,0	124,2	16,8
Productos lácteos	24,5	14,8	65,8	120,1	98,3	22,2
Máquinas y aparatos, material eléctrico	4,8	4,6	3,6	16,9	18,5	-8,6
Metales comunes y sus manufacturas	0,7	1,1	-34,5	3,1	3,6	-14,0
Productos químicos y conexos	0,3	0,1	334,8	2,6	1,2	124,1
Productos de molinería	0,4	0,5	-7,6	1,1	1,6	-27,3
Resto	0,2	0,3	-40,6	1,2	1,1	9,2
Villa Constitución	14,2	25,0	-43,1	66,8	84,8	-21,2
Carnes	3,8	7,4	-48,3	26,9	39,2	-31,4
Cereales	5,9	11,4	-48,6	13,7	14,3	-3,9
Hortalizas y legumbres sin elaborar	0,5	0,5	3,1	12,9	1,5	760,8
Productos químicos y conexos	1,2	0,5	119,6	3,7	1,8	104,3
Metales comunes y sus manufacturas	s	s	///	s	s	///
Resto	2,8	5,1	-44,9	9,6	28,0	-65,8

Nota: Los datos se presentan protegidos de acuerdo a la normativa vigente sobre secreto estadístico y protección de datos individuales (art. 10º de la ley 17.622; título VI del decreto 3.110; art. 1º de la disposición 176/99, entre otros)

Fuente: IPEC en base a datos de INDEC

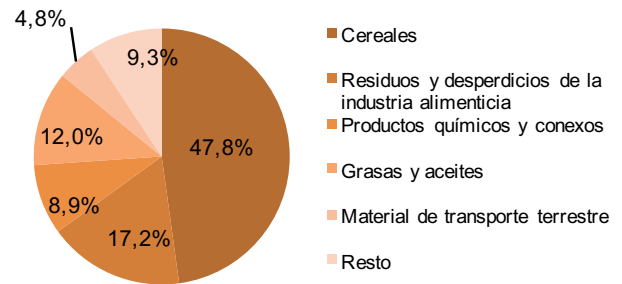


Gráfico 2. Exportaciones con origen en Aduana de San Lorenzo por rubros
Abril de 2022



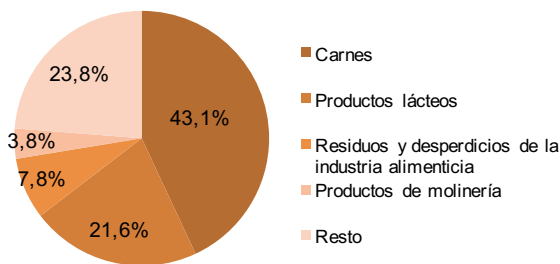
Fuente: IPEC con base en INDEC

Gráfico 3. Exportaciones con origen en Aduana de Rosario por rubros
Abril de 2022



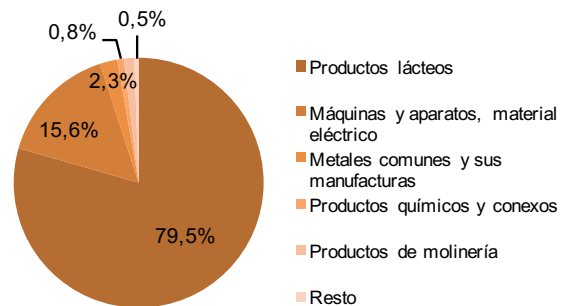
Fuente: IPEC con base en INDEC

Gráfico 4. Exportaciones con origen en Aduana de Santa Fe por rubros
Abril de 2022



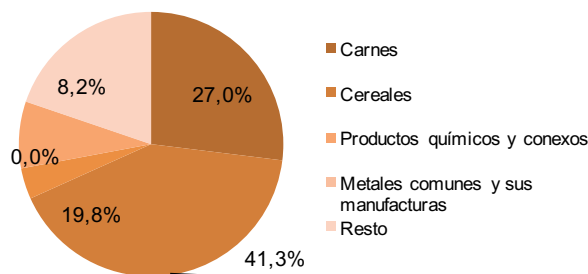
Fuente: IPEC con base en INDEC

Gráfico 5. Exportaciones con origen en Aduana de Rafaela por rubros
Abril de 2022



Fuente: IPEC con base en INDEC

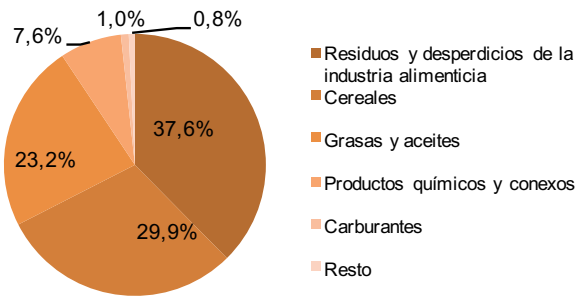
Gráfico 6. Exportaciones con origen en Aduana de Villa Constitución por rubros
Abril de 2022



Fuente: IPEC con base en INDEC

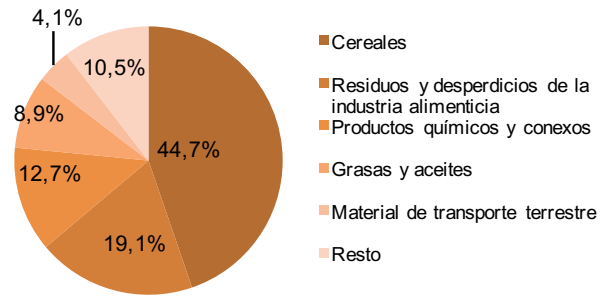


Gráfico 7. Exportaciones con origen en Aduana de San Lorenzo por rubros
Enero - abril de 2022



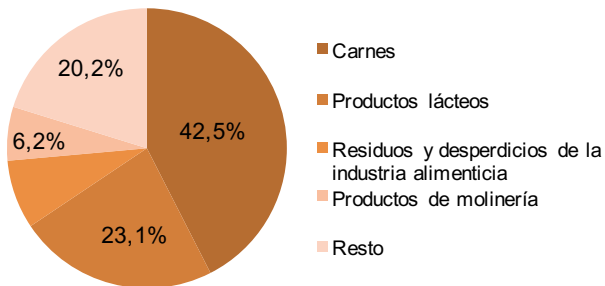
Fuente: IPEC con base en INDEC

Gráfico 8. Exportaciones con origen en Aduana de Rosario por rubros
Enero - abril de 2022



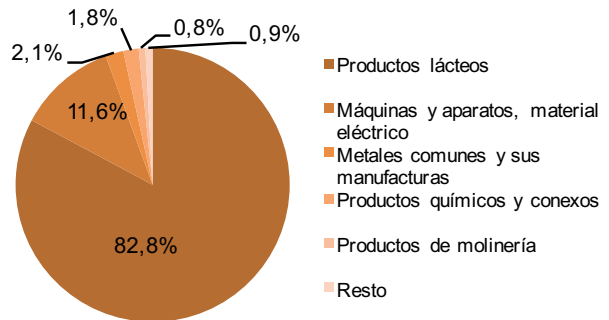
Fuente: IPEC con base en INDEC

Gráfico 9. Exportaciones con origen en Aduana de Santa Fe por rubros
Enero - abril de 2022



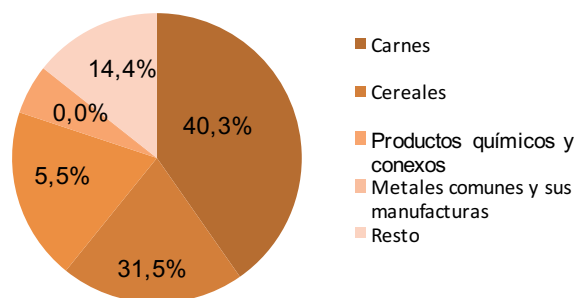
Fuente: IPEC con base en INDEC

Gráfico 10. Exportaciones con origen en Aduana de Rafaela por rubros
Enero - abril de 2022



Fuente: IPEC con base en INDEC

Gráfico 11. Exportaciones con origen en Aduana de Villa Constitución por rubros
Enero - abril de 2022



Fuente: IPEC con base en INDEC



C. Exportaciones por aduana de origen de la provincia de Santa Fe, según aduana de salida

Las exportaciones con registro en la aduana de San Lorenzo en el período enero – abril tuvieron salida por la misma aduana casi en su totalidad, 98,0%. El resto de las exportaciones salieron por las aduanas de Mendoza, Buenos Aires, Paso de los Libres y Gualeguaychú, entre otras.

En el caso de la aduana de Rosario, el 86,4% de las exportaciones registradas dejaron el país por la misma aduana en el período enero - abril. Siguieron en importancia las aduanas de Buenos Aires, Paso de los Libres, Santo Tomé (Corrientes) y Mendoza.

Los envíos con aduana de origen en Santa Fe tuvieron en los cuatro meses del año como principal aduana de salida Buenos Aires (67,7%). Las exportaciones restantes salieron por las aduanas de Mendoza, Gualeguaychú, Santo Tomé, e Iguazú, entre las más importantes.

Las exportaciones en el período enero - abril, con origen en la aduana de Rafaela dejaron el país principalmente por la aduana de Buenos Aires, representando el 69,1%. Siguieron en importancia las aduanas de Mendoza, Clorinda, Ezeiza, e Iguazú, entre otras.

La mayor parte de las exportaciones registradas en la aduana de Villa Constitución salieron por la aduana de Buenos Aires, 48,8%, siguiendo las aduanas de Villa Constitución, Mendoza, Clorinda y Paso de los Libres, entre otras.

Cuadro 3. Exportaciones por aduana de origen de la provincia de Santa Fe, según aduana de salida. Abril y período enero - abril de 2022

Aduanas de salida	Provincia correspondiente	Abril		Enero - abril	
		En millones de U\$S	Participación %	En millones de U\$S	Participación %
Total		3.963,8		12.071,8	
Con origen en aduana de San Lorenzo		3.057,8	100,0	8.873,8	100,0
San Lorenzo	Santa Fe	3.009,7	98,4	8.699,9	98,0
Mendoza	Mendoza	19,0	0,6	64,3	0,7
Buenos Aires	Buenos Aires	16,2	0,5	62,9	0,7
Paso De Los Libres	Corrientes	6,0	0,2	18,9	0,2
Gualeguaychú	Entre Ríos	2,3	0,1	6,7	0,1
Resto		4,7	0,2	21,1	0,2
Con origen en aduana de Rosario		803,3	100,0	2.754,7	100,0
Rosario	Santa Fe	702,8	87,5	2.381,3	86,4
Buenos Aires	Buenos Aires	24,3	3,0	129,6	4,7
Paso De Los Libres	Corrientes	37,4	4,7	109,4	4,0
Santo Tomé	Corrientes	19,0	2,4	67,9	2,5
Mendoza	Mendoza	9,0	1,1	28,2	1,0
Resto		10,8	1,3	38,3	1,4
Con origen en aduana de Santa Fe		57,7	100,0	231,5	100,0
Buenos Aires	Buenos Aires	38,1	66,1	156,7	67,7
Mendoza	Mendoza	6,6	11,4	22,7	9,8
Gualeguaychú	Entre Ríos	3,6	6,3	12,0	5,2
Santo Tomé	Corrientes	1,7	2,9	8,7	3,7
Iguazú	Misiones	0,4	0,7	4,4	1,9
Resto		7,3	12,6	27,0	11,6
Con origen en aduana de Rafaela		30,8	100,0	145,0	100,0
Buenos Aires	Buenos Aires	19,2	62,2	100,3	69,1
Mendoza	Mendoza	4,4	14,2	15,8	10,9
Clorinda	Formosa	1,7	5,6	5,2	3,6
Ezeiza	Buenos Aires	1,6	5,3	4,9	3,4
Iguazú	Misiones	1,5	4,8	3,7	2,5
Resto		2,4	7,9	15,3	10,5
Con origen en aduana de Villa Constitución		14,2	100,0	66,8	100,0
Buenos Aires	Buenos Aires	5,2	36,6	32,6	48,8
Villa Constitución	Santa Fe	5,4	37,9	20,0	29,9
Mendoza	Mendoza	1,0	7,2	3,0	4,5
Clorinda	Formosa	0,1	0,9	1,8	2,7
Paso De Los Libres	Corrientes	0,3	2,3	1,7	2,6
Resto		2,1	15,1	7,6	11,4

Fuente: IPEC en base a datos de INDEC



D. Exportaciones por aduana de salida en la provincia de Santa Fe

Las exportaciones por aduana de salida de la provincia de Santa Fe alcanzaron un monto de U\$S 3.746,7 millones en el mes de abril, representando un aumento de 23,4% respecto del mismo mes del año anterior. Las exportaciones en el período enero - abril acumularon un total de U\$S 11.246,4 millones, registrando una variación positiva de 17,7% respecto del mismo período del año anterior.

La provincia de Santa Fe cuenta con cuatro aduanas de salida ubicadas en las siguientes localidades: San Lorenzo, Rosario, Villa Constitución y Santa Fe.¹

La aduana de San Lorenzo es la más importante en términos de valores exportados, seguida por la aduana de Rosario. Las salidas por la aduana de San Lorenzo registraron en abril un valor de U\$S 3.009,7 millones. Las mismas aumentaron 28,9% con respecto al mismo mes del año anterior. Las salidas por la aduana de Rosario presentaron una suba de 6,4%, con U\$S 731,6 millones exportados. En el período enero - abril, la aduana de San Lorenzo registró un aumento interanual de 15,8% y la aduana de Rosario, de 24,7%.

En el mes de abril se registraron exportaciones con salida del país por la aduana de Villa Constitución por un valor de U\$S 5,4 millones. En el período enero – abril acumulan U\$S 20,0 millones, representando una suba de 24,3% en el acumulado.

En el período enero - abril se registraron exportaciones con salida del país por la aduana de Santa Fe por un monto de U\$S 3,1 millones. Las mismas cayeron 48,0% con respecto al mismo periodo del año anterior.

Cuadro 4. Exportaciones por aduana de salida en la provincia de Santa Fe
Abril y período enero - abril de 2022

Aduanas de salida	Abril		Variación porcentual respecto al mismo mes del año anterior	Enero - abril		Variación porcentual acumulada anual respecto a igual período del año anterior
	2022	2021		2022	2021	
	Millones de U\$S		%	Millones de U\$S		%
Total	3.746,7	3.035,2	23,4	11.246,4	9.558,7	17,7
San Lorenzo	3.009,7	2.335,5	28,9	8.699,9	7.512,2	15,8
Rosario	731,6	687,5	6,4	2.523,4	2.024,4	24,7
Villa Constitución	5,4	10,4	-48,0	20,0	16,1	24,3
Santa Fe	-	1,9	///	3,1	6,0	-48,0

Fuente: IPEC en base a datos de INDEC

1) La Aduana de Rafaela no es tenida en cuenta para el análisis de aduanas de salida porque no posee puerto.



E. Exportaciones por aduana de salida de la provincia de Santa Fe, según principales rubros y productos

En el período analizado, el principal producto exportado con salida por la aduana de San Lorenzo fue harina y “pellets” de la extracción del aceite de soja (**Residuos y desperdicios de la industria alimenticia**), maíz en grano (**Cereales**), y aceite de soja en bruto, incluso desgomado (**Grasas y aceites**).

Las exportaciones con salida por la aduana de Rosario tuvieron entre sus principales productos maíz en grano (**Cereales**), seguido por harina y “pellets” de la extracción del aceite de soja (**Residuos y desperdicios de la industria alimenticia**) y biodiesel y sus mezclas (**Productos químicos y convexos**).

La Aduana de Villa Constitución registró salidas compuestas principalmente por maíz en grano (**Cereales**).

En la Aduana de Santa Fe, se registraron salidas compuestas principalmente por granos perlados o triturados de maíz (**Productos de molinería**).

Cuadro 5. Exportaciones por aduana de salida de la provincia de Santa Fe, según principales rubros
Abril y período enero - abril de 2022

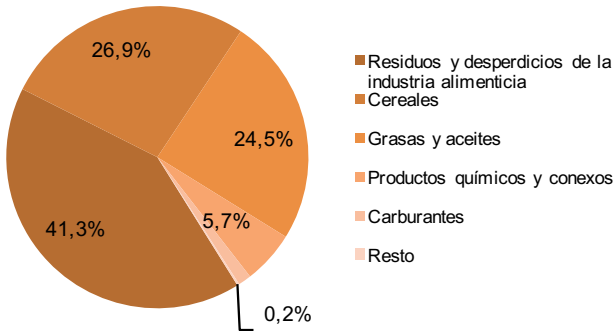
Aduanas de salida y rubros	Abril		Variación porcentual respecto al mismo mes del año anterior	Enero - abril		Variación porcentual acumulada anual respecto a igual período del año anterior
	2022	2021		2022	2021	
	Millones de U\$S		%	Millones de U\$S		%
Total	3.746,7	3.035,2	23,4	11.246,4	9.558,7	17,7
San Lorenzo	3.009,7	2.335,5	28,9	8.699,9	7.512,2	15,8
Residuos y desperdicios de la industria alimenticia	1.244,0	1.089,7	14,2	3.334,7	3.746,9	-11,0
Cereales	808,9	549,0	47,3	2.650,7	1.472,1	80,1
Grasas y aceites	737,6	646,7	14,0	1.987,4	2.041,2	-2,6
Productos químicos y conexos	170,4	6,5	2522,3	634,2	166,6	280,6
Carburantes	42,2	15,4	174,5	83,4	46,3	80,1
Resto	6,7	28,3	-76,2	9,5	39,1	-75,8
Rosario	731,6	687,5	6,4	2.523,4	2.024,4	24,7
Cereales	383,3	269,1	42,4	1.229,9	748,4	64,3
Residuos y desperdicios de la industria alimenticia	136,9	204,5	-33,1	523,1	565,3	-7,5
Productos químicos y conexos	63,7	8,3	671,9	322,4	139,6	130,9
Grasas y aceites	93,1	103,7	-10,3	233,8	280,9	-16,8
Semillas y frutos oleaginosos	10,7	33,9	-68,4	59,0	70,4	-16,1
Resto	43,9	67,9	-35,3	155,2	219,8	-29,4
Villa Constitución	5,4	10,4	-48,0	20,0	16,1	24,3
Cereales	5,4	10,4	-48,0	10,6	10,4	1,8
Hortalizas y legumbres sin elaborar	-	-	///	9,4	-	///
Resto	-	-	///	-	5,7	///
Santa Fe	-	1,9	///	3,1	6,0	-48,0
Productos de molinería	-	0,5	///	3,1	4,6	-31,9
Semillas y frutos oleaginosos	-	1,4	///	-	1,4	///
Resto de MOA	-	-	///	-	-	///
Resto	-	-	///	-	-	///

Nota: Los datos se presentan protegidos de acuerdo a la normativa vigente sobre secreto estadístico y protección de datos individuales (art. 10º de la ley 17.622; título VI del decreto 3.110; art. 1º de la disposición 176/99, entre otros)

Fuente: IPEC en base a datos de INDEC

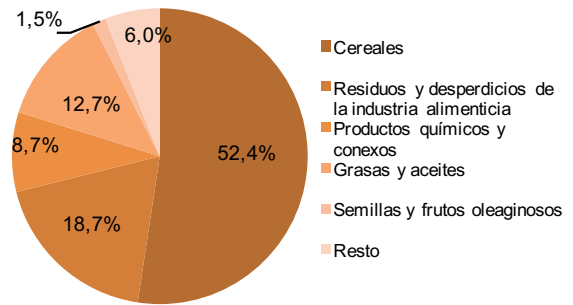


Gráfico 12. Exportaciones con salida por Aduana de San Lorenzo por rubros
Abril 2022



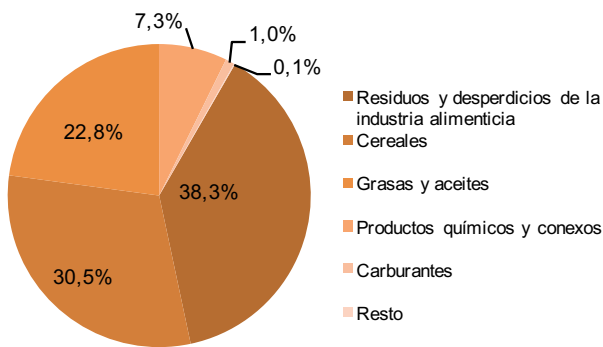
Fuente: IPEC con base en INDEC

Gráfico 13. Exportaciones con salida por Aduana de Rosario por rubros
Abril 2022



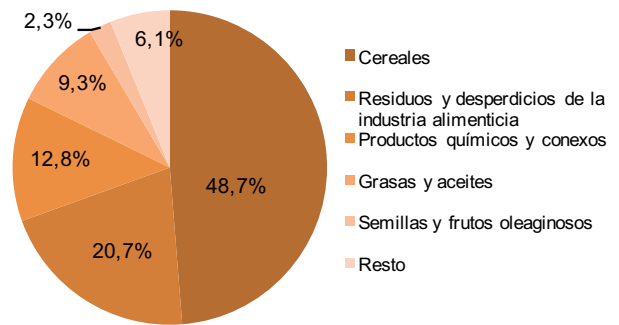
Fuente: IPEC con base en INDEC

Gráfico 14. Exportaciones con salida por Aduana de San Lorenzo por rubros
Enero - abril de 2022



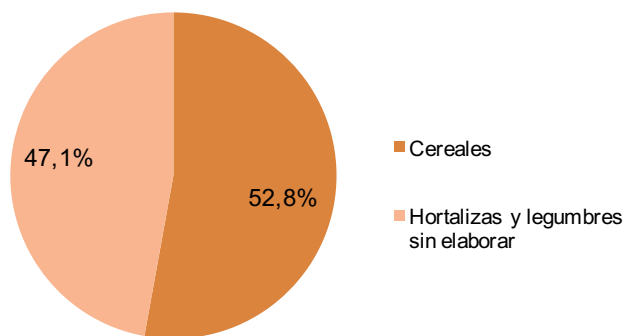
Fuente: IPEC con base en INDEC

Gráfico 15. Exportaciones con salida por Aduana de Rosario por rubros
Enero - abril de 2022



Fuente: IPEC con base en INDEC

Gráfico 16. Exportaciones con salida por Aduana de Villa Constitución por rubros
Enero - abril de 2022





F. Exportaciones por aduana de salida en la provincia de Santa Fe, según país de destino

En el periodo enero - abril, las exportaciones con aduana de salida en San Lorenzo se dirigieron principalmente a India, con el 12,3% del valor exportado; Países Bajos, 7,5%; Vietnam, 7,2%; Indonesia, 5,8%. Siguió en importancia Perú, entre otros.

Los envíos con salida del país por la aduana de Rosario tuvieron como destinos más importantes Países Bajos, con el 14,6% del valor exportado; Argelia, 6,4%; Vietnam, 6,0%; Brasil, 5,7%. Completan Perú, entre otros.

En el caso de la aduana de Villa Constitución, el principal destino fue Venezuela, con el 47,1% de participación sobre el total del valor de los envíos.

Uruguay fue el principal destino para la aduana de Santa Fe, con el 76,4%.

Cuadro 6. Exportaciones por aduana de salida de la provincia de Santa Fe, según país de destino. Abril y período enero - abril de 2022

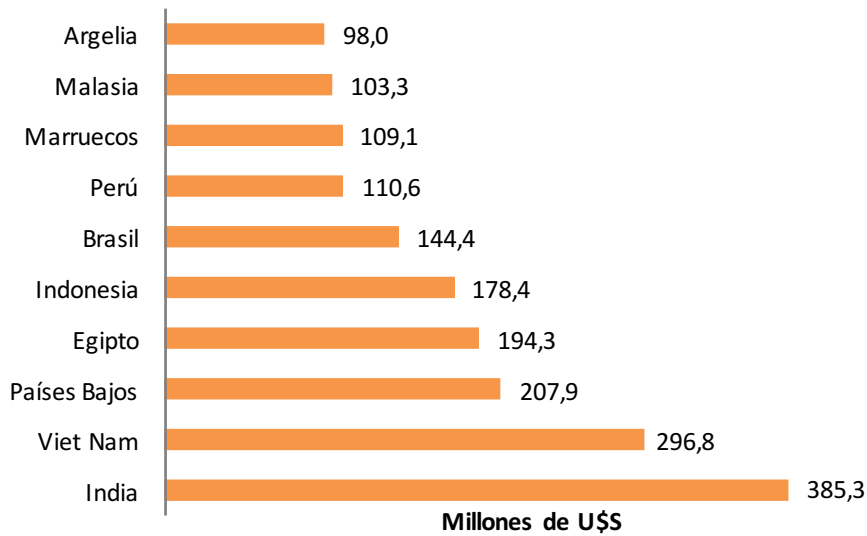
Aduanas de salida y destino	Abril		Enero - abril	
	En millones de U\$S	Participación %	En millones de U\$S	Participación %
Total	3.746,7		11.246,4	
San Lorenzo	3.009,7	100,0	8.699,9	100,0
India	383,8	12,8	1.071,9	12,3
Países Bajos	139,0	4,6	651,1	7,5
Viet Nam	248,1	8,2	624,7	7,2
Indonesia	153,9	5,1	500,5	5,8
Perú	72,0	2,4	350,7	4,0
Resto	2.013,0	66,9	5.500,9	63,2
Rosario	731,6	100,0	2.523,4	100,0
Países Bajos	69,0	9,4	369,3	14,6
Argelia	57,4	7,8	161,0	6,4
Viet Nam	48,6	6,6	150,8	6,0
Brasil	47,8	6,5	144,4	5,7
Perú	38,6	5,3	133,6	5,3
Resto	470,1	64,3	1.564,4	62,0
Villa Constitución	5,4	100,0	20,0	100,0
Venezuela	-	///	9,4	47,1
Resto	5,4	100,0	10,6	52,9
Santa Fe	-	///	3,1	100,0
Uruguay	-	///	2,4	76,4
Resto	-	///	0,7	23,6

Fuente: IPEC en base a datos de INDEC

Las exportaciones con salida por las aduanas de la provincia de Santa Fe presentan una estructura diversificada. Los diez principales países de destino captaron en el mes de abril de 2022 el 48,8% de las exportaciones con salida por las aduanas de la provincia.

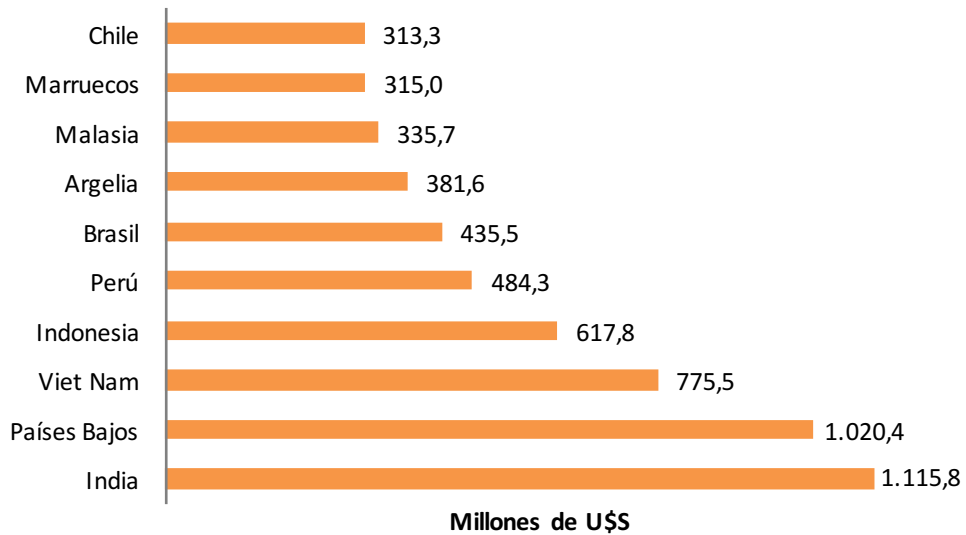


Gráfico 17. Exportaciones por aduana de salida de la provincia de Santa Fe, según principales países de destino
Abril 2022



Fuente: IPEC con base en INDEC

Gráfico 18. Exportaciones por aduana de salida de la provincia de Santa Fe, según principales países de destino
Enero - abril de 2022



Fuente: IPEC con base en INDEC