



Instituto Provincial
de Estadística y Censos

ENERO - JUNIO DE 2020



Exportaciones

por aduanas de origen y aduanas de salida de la provincia de Santa Fe



PROVINCIA DE SANTA FE
Ministerio de Economía



ÍNDICE

	Página
A. Exportaciones por aduana de origen de la provincia de Santa Fe	3
B. Exportaciones por aduana de origen de la provincia de Santa Fe, según rubros	4
C. Exportaciones por aduana de origen de la provincia de Santa Fe, según aduana de salida	8
D. Exportaciones por aduana de salida de la provincia de Santa Fe	9
E. Exportaciones por aduana de salida en la provincia de Santa Fe y principales rubros	10
F. Exportaciones por aduana de salida en la provincia de Santa Fe, según destino	12

Signos convencionales:

- * Dato provisorio
- Dato igual a cero
- Dato ínfimo, menos de la mitad del último dígito mostrado
- Dato no disponible a la fecha de presentación de los resultados
- e Dato estimado
- s Secreto estadístico
- /// Dato que no corresponde presentar debido a la naturaleza de las cosas o del cálculo

Santa Fe, agosto de 2020

Responsables

CPN Carolina Rubiolo
Juan Pablo Trucco

Diseño y Diagramación

DG Angelina Araiz



Instituto Provincial
de Estadística y Censos

Gobernador de la Provincia de Santa Fe

CPN Omar Perotti

Ministro de Economía

CPN Walter A. Agosto

Secretario de Hacienda

Lic. Germán R. Rollandi

Secretario de Finanzas e Ingresos Públicos

CPN Jorge H. Simón

Director Provincial de Estadística y Censos

Dr. Gabriel D. Frontons

Exportaciones por aduanas de origen y aduanas de salida de la provincia de Santa Fe Período enero - junio de 2020

A. Exportaciones por aduana de origen¹ de la provincia de Santa Fe

En junio de 2020 las exportaciones por aduana de origen de la provincia de Santa Fe alcanzaron U\$S 2.171,6 millones, representando un aumento de 6,5% interanual. En el primer semestre de 2020 el total exportado ascendió a U\$S 11.669,8 millones, un valor 1,2% menor al registrado en el mismo período del año anterior.

La provincia de Santa Fe cuenta con cinco aduanas ubicadas en las siguientes localidades: San Lorenzo, Rosario, Santa Fe, Villa Constitución y Rafaela.

Las exportaciones del mes de junio con registro en la Aduana de San Lorenzo fueron de U\$S 1.519,8 millones, siendo la aduana más importante de la Provincia en términos de valores exportados. Se observa un aumento de 5,4% respecto de junio de 2019. En el período enero - junio, se registró una variación negativa del 2,5%.

En la Aduana de Rosario se registraron exportaciones por U\$S 551,2 millones en el mes de junio, representando un aumento interanual de 13,0%. En la medición acumulada del período enero - junio, el aumento es de 1,6% respecto de igual período del año anterior.

Las ventas externas con origen en la Aduana de Santa Fe en junio fueron de U\$S 42,8 millones. Las mismas mostraron una baja interanual de 8,4%. El período enero - junio cerró con una suba de 8,4% en las exportaciones por esta Aduana.

En junio se registraron exportaciones en la Aduana de Villa Constitución por U\$S 34,3 millones, 24,8% menos de lo registrado en el mismo mes del año anterior. En el período enero - junio, la variación es negativa en un 11,9%.

La Aduana de Rafaela registró en junio envíos por U\$S 23,5 millones, reflejando un 39,9% más que en igual mes de 2019. El valor de las exportaciones acumulado en el período enero - junio de 2020 presentó una suba de 4,8% en cotejo al mismo período del año anterior.

Cuadro 1. Exportaciones por aduana de origen en la provincia de Santa Fe
Período enero - junio de 2020

Aduanas de origen	Junio		Var. % respecto de igual período año anterior	Enero - junio		Var. % respecto de igual período año anterior
	2020	2019		2020	2019	
	Millones de U\$S		%	Millones de U\$S		%
Total	2.171,6	2.038,6	6,5	11.669,8	11.816,1	-1,2
San Lorenzo	1.519,8	1.441,5	5,4	7.953,2	8.154,3	-2,5
Rosario	551,2	488,0	13,0	3.133,6	3.085,1	1,6
Santa Fe	42,8	46,7	-8,4	285,9	263,8	8,4
Villa Constitución	34,3	45,6	-24,8	162,8	184,8	-11,9
Rafaela	23,5	16,8	39,9	134,2	128,0	4,8

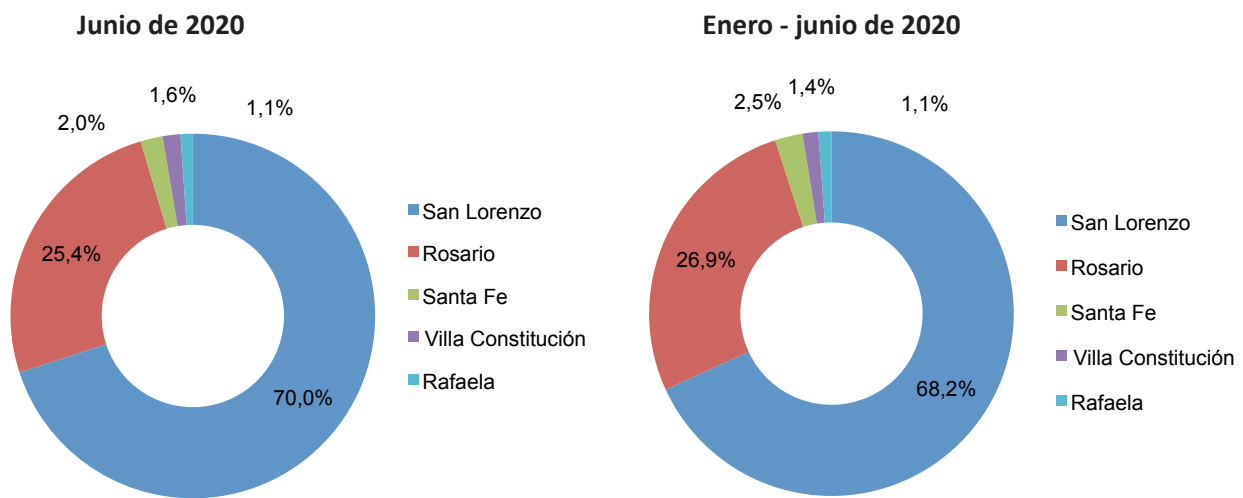
Fuente: IPEC en base a datos de INDEC

¹ El término Aduana de origen hace referencia a la aduana en la que se registra inicialmente la operación, en la que se inicia el trámite de exportación. Generalmente es la aduana más cercana al lugar en que se produce el bien o servicio. Debe destacarse que dichos bienes no necesariamente son producidos en la provincia de Santa Fe.

En junio de 2020, el 70,0% de las exportaciones con origen en la provincia de Santa Fe, fue registrado en la Aduana de San Lorenzo, principal aduana de la Provincia.

En segundo lugar, se ubicó Rosario con el 25,4% de los registros; seguida por Santa Fe, 2,0%; Villa Constitución 1,6% y Rafaela, 1,1%.

Gráfico 1. Exportaciones por aduana de origen en la provincia de Santa Fe, según aduanas
Período enero - junio de 2020



Fuente: IPEC en base a datos de INDEC

Fuente: IPEC en base a datos de INDEC

B. Exportaciones por origen de la provincia de Santa Fe, según rubros

En la Aduana de San Lorenzo los principales productos exportados fueron harina y “pellets” de la extracción del aceite de soja (**Residuos y desperdicios de la industria alimenticia**), maíz en grano, (**Cereales**), y aceite de soja en bruto (**Grasas y aceites**).

Las exportaciones con origen en la Aduana de Rosario tuvieron entre sus principales productos maíz en grano (**Cereales**), harina y “pellets” de la extracción del aceite de soja (**Residuos y desperdicios de la industria alimenticia**), y aceite de soja en bruto (**Grasas y aceites**).

En la Aduana de Santa Fe el principal producto exportado fue carne de la especie bovina deshuesada, congelada (**Carnes**). Siguió en importancia leche entera en polvo (**Productos lácteos**), y alimento para perros o gatos acondicionado para la venta al por menor (**Residuos y desperdicios de la industria alimenticia**).

En los registros de la Aduana de Villa Constitución, el rubro más importante fue **Carnes**, compuesto principalmente por carne de la especie bovina deshuesada, congelada. Siguió en importancia sorgo de grano, excepto para siembra (**Cereales**).

En la Aduana de Rafaela, el principal rubro exportado fue **Productos lácteos**, compuesto principalmente por leche entera en polvo. Siguió en importancia válvulas para admisión o escape para motores de émbolo, de explosión (**Máquinas y aparatos, material eléctrico**).

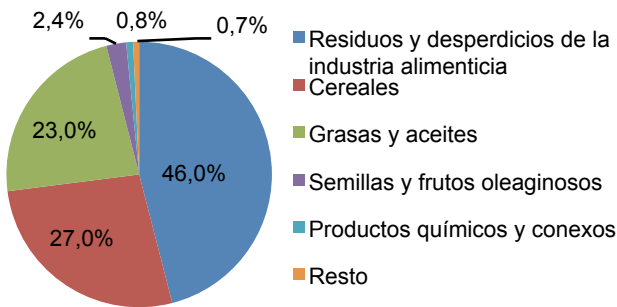
Cuadro 2. Exportaciones por aduana de origen, según rubros
Período enero - junio de 2020

Aduanas de origen y rubros	Junio		Var. % respecto de igual período año anterior	Enero - junio		Var. % respecto de igual período año anterior
	2020	2019		2020	2019	
	Millones de U\$S		%	Millones de U\$S		%
Total	2.171,6	2.038,6	6,5	11.669,8	11.816,1	-1,2
San Lorenzo	1.519,8	1.441,5	5,4	7.953,2	8.154,3	-2,5
Residuos y desperdicios de la industria alimenticia	698,9	705,2	-0,9	3.389,9	3.792,4	-10,6
Cereales	410,3	247,3	65,9	2.332,3	1.934,9	20,5
Grasas y aceites	350,1	356,9	-1,9	1.719,7	1.777,5	-3,3
Semillas y frutos oleaginosos	36,6	46,8	-21,9	218,8	157,1	39,3
Productos químicos y conexos	12,8	69,2	-81,5	190,1	337,3	-43,6
Resto	11,2	16,1	-30,7	102,4	155,1	-34,0
Rosario	551,2	488,0	13,0	3.133,6	3.085,1	1,6
Cereales	187,6	187,0	0,3	1.364,3	1.340,5	1,8
Residuos y desperdicios de la industria alimenticia	144,4	135,6	6,5	660,5	641,4	3,0
Grasas y aceites	78,8	54,8	43,9	315,6	254,6	23,9
Semillas y frutos oleaginosos	81,9	13,0	532,0	291,6	123,8	135,5
Productos químicos y conexos	10,1	12,2	-17,1	151,8	159,8	-5,0
Resto	48,4	85,5	-43,4	349,8	564,9	-38,1
Santa Fe	42,8	46,7	-8,4	285,9	263,8	8,4
Carnes	23,4	27,1	-13,6	147,9	131,5	12,5
Productos lácteos	5,9	5,5	7,7	52,3	39,7	31,7
Residuos y desperdicios de la industria alimenticia	3,9	3,4	15,9	20,2	22,1	-8,7
Extractos curtientes y tintóreos	s	s	s	s	s	s
Productos de molinería	0,9	0,3	182,1	12,6	6,3	98,4
Resto	8,6	10,4	-17,4	53,0	64,3	-17,5
Villa Constitución	34,3	45,6	-24,8	162,8	184,8	-11,9
Carnes	10,7	13,7	-22,4	72,7	65,4	11,0
Cereales	12,4	12,8	-3,0	38,7	31,5	22,9
Metales comunes y sus manufacturas	s	s	s	s	s	s
Máquinas y aparatos, material eléctrico	1,7	1,2	47,8	6,9	6,3	9,5
Semillas y frutos oleaginosos	0,5	-	///	6,7	8,2	-18,1
Resto	9,0	18,0	-49,9	37,9	73,4	-48,4
Rafaela	23,5	16,8	39,9	134,2	128,0	4,8
Productos lácteos	16,5	10,0	64,4	102,2	92,3	10,7
Máquinas y aparatos, material eléctrico	3,3	4,8	-31,2	17,6	23,9	-26,3
Extractos curtientes y tintóreos	s	s	s	s	s	s
Metales comunes y sus manufacturas	1,1	1,2	-6,7	4,1	7,4	-44,1
Productos químicos y conexos	0,6	0,3	116,0	2,1	1,2	74,4
Resto	2,1	0,6	252,3	8,1	3,2	154,3

Nota: Los datos se presentan protegidos de acuerdo a la normativa vigente sobre secreto estadístico y protección de datos individuales (art. 10º de la ley 17.622; título VI del decreto 3.110; art. 1º de la disposición 176/99, entre otros)

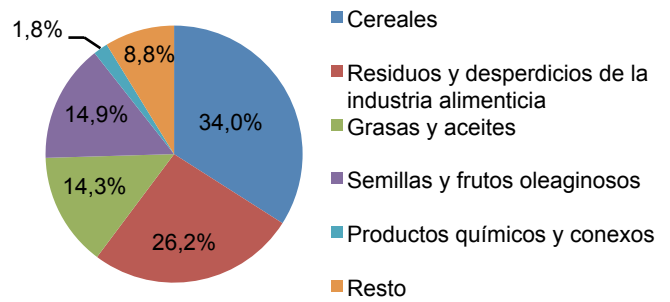
Fuente: IPEC en base a datos de INDEC

Gráfico 2. Exportaciones con origen en Aduana de San Lorenzo por rubros
Junio de 2020



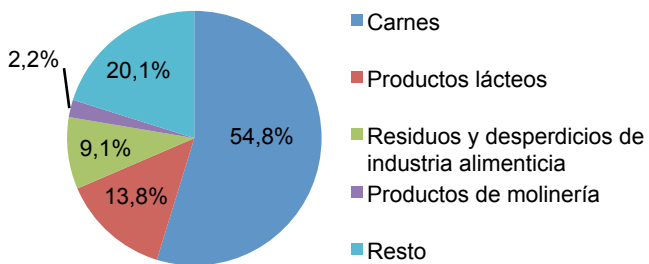
Fuente: IPEC en base a datos de INDEC

Gráfico 3. Exportaciones con origen en Aduana de Rosario por rubros
Junio de 2020



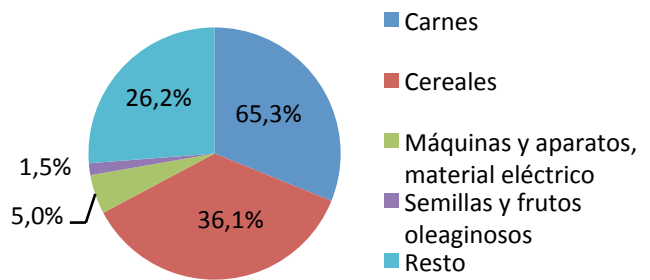
Fuente: IPEC en base a datos de INDEC

Gráfico 4. Exportaciones con origen en Aduana de Santa Fe por rubros
Junio de 2020



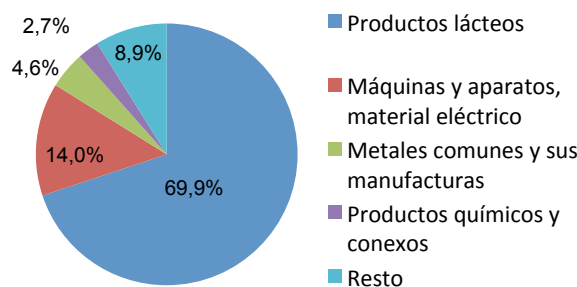
Fuente: IPEC en base a datos de INDEC

Gráfico 5. Exportaciones con origen en Aduana de Villa Constitución por rubros
Junio de 2020



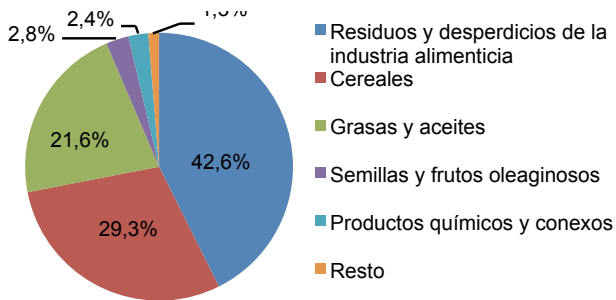
Fuente: IPEC en base a datos de INDEC

Gráfico 6. Exportaciones con origen en Aduana de Rafaela por rubros
Junio de 2020



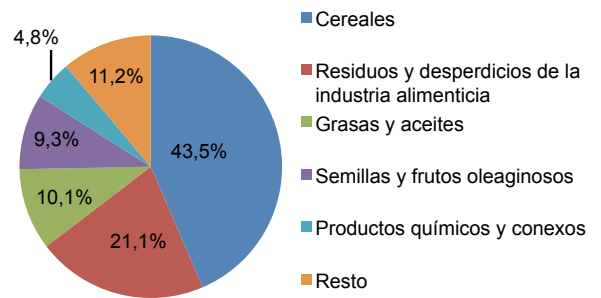
Fuente: IPEC en base a datos de INDEC

Gráfico 7. Exportaciones con origen en Aduana de San Lorenzo por rubros
Período enero - junio de 2020



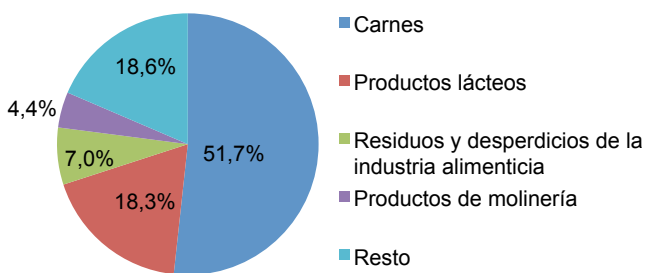
Fuente: IPEC en base a datos de INDEC

Gráfico 8. Exportaciones con origen en Aduana de Rosario por rubros
Período enero - junio de 2020



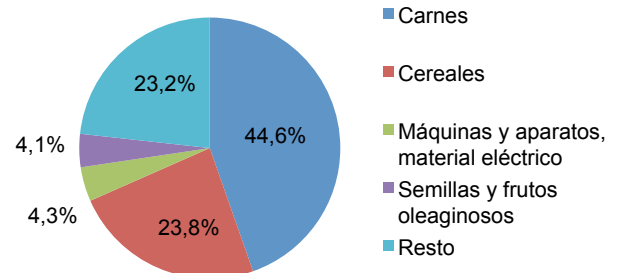
Fuente: IPEC en base a datos de INDEC

Gráfico 9. Exportaciones con origen en Aduana de Santa Fe por rubros
Período enero - junio de 2020



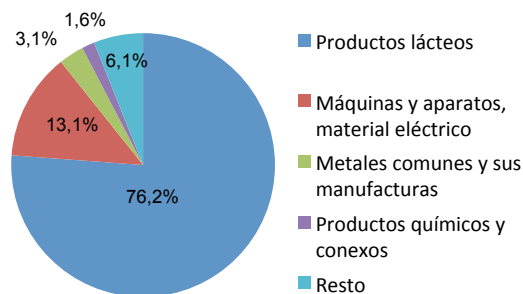
Fuente: IPEC en base a datos de INDEC

Gráfico 10. Exportaciones con origen en Aduana de Villa Constitución por rubros
Período enero - junio de 2020



Fuente: IPEC en base a datos de INDEC

Gráfico 11. Exportaciones con origen en Aduana de Rafaela por rubros
Período enero - junio de 2020



Fuente: IPEC en base a datos de INDEC

C. Exportaciones por aduana de origen de la provincia de Santa Fe, según aduana de salida

Las exportaciones con registro en la Aduana de San Lorenzo en el período enero - junio, tuvieron salida por la misma aduana casi en su totalidad, 98,1%. El resto de las exportaciones salieron por las aduanas de Mendoza, Buenos Aires, Paso de los Libres y Gualeguaychú, entre otras.

En el caso de la Aduana de Rosario, el 89,9% de las exportaciones registradas dejaron el país por la misma aduana en el período enero - junio. Siguieron en importancia las aduanas de Buenos Aires, Paso de los Libres, Santo Tomé y Mendoza.

Los envíos con Aduana de origen en Santa Fe tuvieron como principal aduana de salida Buenos Aires (66,6%). Las exportaciones restantes salieron por las aduanas de Mendoza, Rosario, Santo Tomé y Gualeguaychú, entre las más importantes.

Las exportaciones en el período enero - junio, con origen en la Aduana de Villa Constitución dejaron el país principalmente por la aduana de Buenos Aires, representando el 41,3%. Siguieron en importancia las aduanas de Villa Constitución, Rosario, Mendoza y Paso de los Libre.

La mayoría de las exportaciones registradas en la Aduana de Rafaela salieron por la aduana de Buenos Aires, 75,3%, siguiendo las aduanas de Mendoza, Clorinda, Paso de los Libres y Gualeguaychú, entre otras.

Cuadro 3. Exportaciones por aduana de origen de la provincia de Santa Fe, según aduana de salida
Período enero - junio de 2020

Aduanas de salida	Provincia correspondiente	Junio		Enero - junio	
		En millones de U\$S	Participación %	En millones de U\$S	Participación %
Total		2.171,6		11.669,8	
Con origen en aduana de San Lorenzo		1.519,8	100,0	7.953,2	100,0
San Lorenzo	Santa Fe	1.497,6	98,5	7.801,0	98,1
Mendoza	Mendoza	7,6	0,5	63,4	0,8
Buenos Aires	Buenos Aires	6,0	0,4	37,1	0,5
Paso De Los Libres	Corrientes	1,9	0,1	13,9	0,2
Gualeguaychú	Entre Ríos	1,9	0,1	10,9	0,1
Resto		4,7	0,3	26,9	0,3
Con origen en aduana de Rosario		551,2	100,0	3.133,6	100,0
Rosario	Santa Fe	501,3	90,9	2.818,5	89,9
Buenos Aires	Buenos Aires	23,1	4,2	150,8	4,8
Paso De Los Libres	Corrientes	3,0	0,5	49,6	1,6
Santo Tomé	Corrientes	9,3	1,7	32,4	1,0
Mendoza	Mendoza	3,3	0,6	19,9	0,6
Resto		11,3	2,0	62,2	2,0
Con origen en aduana de Santa Fe		42,8	100,0	285,9	100,0
Buenos Aires	Buenos Aires	26,9	62,9	190,3	66,6
Mendoza	Mendoza	4,5	10,5	25,2	8,8
Rosario	Santa Fe	3,9	9,1	19,2	6,7
Santo Tomé	Corrientes	0,6	1,4	12,8	4,5
Gualeguaychú	Entre Ríos	1,9	4,5	9,1	3,2
Resto		5,0	11,6	29,3	10,2
Con origen en aduana de Villa Constitución		34,3	100,0	162,8	100,0
Buenos Aires	Buenos Aires	11,3	33,0	67,2	41,3
Villa Constitución	Santa Fe	16,0	46,6	41,4	25,4
Rosario	Santa Fe	2,2	6,5	17,4	10,7
Mendoza	Mendoza	0,7	2,1	10,0	6,2
Paso De Los Libres	Corrientes	1,6	4,6	6,3	3,9
Resto		2,5	7,2	20,4	12,5
Con origen en aduana de Rafaela		23,5	100,0	134,2	100,0
Buenos Aires	Buenos Aires	16,4	69,9	101,1	75,3
Mendoza	Mendoza	1,5	6,3	8,5	6,3
Clorinda	Formosa	1,9	8,2	6,5	4,8
Paso De Los Libres	Corrientes	1,1	4,5	4,2	3,1
Gualeguaychú	Entre Ríos	0,7	3,0	2,9	2,2
Resto		1,9	8,1	11,0	8,2

Fuente: IPEC en base a datos de INDEC

D. Exportaciones por aduana de salida² en la provincia de Santa Fe

Las exportaciones por aduana de salida de la provincia de Santa Fe alcanzaron un monto de U\$S 2.038,0 millones en el mes de junio, exhibiendo un aumento de 8,2% respecto del mismo mes del año anterior.

Las exportaciones en el período enero - junio, acumulan un total de U\$S 10.851,4 millones, registrando una variación positiva de 0,4% respecto del mismo período del año anterior.

La provincia de Santa Fe cuenta con cuatro aduanas de salida ubicadas en las siguientes localidades: San Lorenzo, Rosario, Villa Constitución y Santa Fe³.

La Aduana de San Lorenzo es la más importante en términos de valores exportados, seguida por la Aduana de Rosario. Las salidas por la Aduana de San Lorenzo registraron en junio un valor de U\$S 1.497,6 millones. Las mismas aumentaron 5,9% con respecto al mismo mes del año anterior. Las salidas por la Aduana de Rosario presentaron una suba de 17,9%, con U\$S 524,4 millones exportados. En el período enero - junio, la Aduana de San Lorenzo registró una disminución interanual de 2,4% y la Aduana de Rosario un incremento de 9,6%.

En el mes de junio se registraron exportaciones con salida del país por la Aduana de Villa Constitución por un valor de U\$S 16,0 millones, y U\$S 41,4 millones en el período enero - junio, representando una disminución de 34,8% en el mes de junio y 38,2% en el acumulado.

En el período analizado no se registraron exportaciones con salida del país por la Aduana de Santa Fe.

Cuadro 4. Exportaciones por aduana de salida en la provincia de Santa Fe

Período enero - junio de 2020

Aduanas de salida	Junio		Var. % respecto de igual período año anterior	Enero - junio		Var. % respecto de igual período año anterior
	2020	2019		2020	2019	
	Millones de U\$S		%	Millones de U\$S		%
Total	2.038,0	1.883,4	8,2	10.851,4	10.805,9	0,4
San Lorenzo	1.497,6	1.413,9	5,9	7.801,0	7.993,2	-2,4
Rosario	524,4	444,9	17,9	3.008,8	2.745,7	9,6
Villa Constitución	16,0	24,5	-34,8	41,4	67,0	-38,2
Santa Fe	-	-	-	--	--	///

Fuente: IPEC en base a datos de INDEC

² El término aduana de salida hace referencia al último registro aduanero de la operación antes de salir del país.

³ La Aduana de Rafaela no es tenida en cuenta para el análisis de aduanas de salida porque no posee puerto.

E. Exportaciones por aduana de salida en la provincia de Santa Fe y principales rubros

En los períodos analizados, el principal producto exportado con salida por la Aduana de San Lorenzo fue harina y “pellets” de la extracción del aceite de soja (**Residuos y desperdicios de la industria alimenticia**), seguido por maíz en grano (**Cereales**), y aceite de soja en bruto, incluso desgomado (**Grasas y aceites**).

Las exportaciones con salida por la Aduana de Rosario tuvieron entre sus principales productos maíz en grano (**Cereales**), harina y “pellets” de la extracción del aceite de soja (**Residuos y desperdicios de la industria alimenticia**), y porotos de soja, excluido para siembra (**Semillas y frutos oleaginosos**).

La Aduana de Villa Constitución registró salidas compuestas principalmente por sorgo de grano, excepto para siembra (**Cereales**).

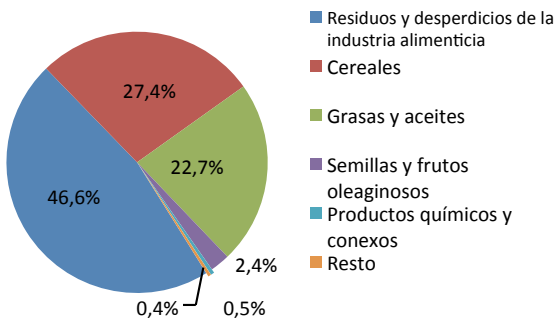
Cuadro 5. Exportaciones por aduana de salida de la provincia de Santa Fe, según principales rubros
Período enero - junio de 2020

Aduanas de salida y rubros	Junio		Var. % respecto de igual período año anterior	Enero - junio		Var. % respecto de igual período año anterior
	2020	2019		2020	2019	
	Millones de U\$S		%	Millones de U\$S		%
Total	2.038,0	1.883,4	8,2	10.851,4	10.805,9	0,4
San Lorenzo	1.497,6	1.413,9	5,9	7.801,0	7.993,2	-2,4
Residuos y desperdicios de la industria alimenticia	698,4	705,1	-1,0	3.387,2	3.791,7	-10,7
Cereales	410,3	247,3	65,9	2.332,3	1.934,9	20,5
Grasas y aceites	340,1	344,5	-1,3	1.652,1	1.710,1	-3,4
Semillas y frutos oleaginosos	36,5	46,8	-21,9	218,6	156,8	39,4
Productos químicos y conexos	6,8	60,6	-88,8	152,3	288,6	-47,3
Resto	5,5	9,6	-42,4	58,6	111,0	-47,2
Rosario	524,4	444,9	17,9	3.008,8	2.745,7	9,6
Cereales	186,6	186,4	0,1	1.361,6	1.337,3	1,8
Residuos y desperdicios de la industria alimenticia	144,8	135,5	6,9	661,7	641,1	3,2
Semillas y frutos oleaginosos	90,8	15,3	493,3	353,7	139,8	153,0
Grasas y aceites	76,5	54,6	40,2	298,2	242,7	22,8
Productos químicos y conexos	3,7	3,2	17,2	110,3	127,9	-13,7
Resto	21,9	49,9	-56,1	223,3	256,8	-13,1
Villa Constitución	16,0	24,5	-34,8	41,4	67,0	-38,2
Cereales	11,1	11,5	-2,9	30,5	24,7	23,6
Metales comunes y sus manufacturas	s	s	s	s	s	s
Resto	4,8	13,0	///	10,9	42,4	-74,3
Santa Fe	-	-	-	-	-	-

Nota: Los datos se presentan protegidos de acuerdo a la normativa vigente sobre secreto estadístico y protección de datos individuales (art. 10º de la ley 17.622; título VI del decreto 3.110; art. 1º de la disposición 176/99, entre otros)

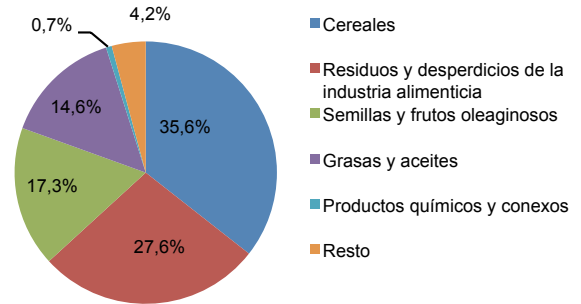
Fuente: IPEC en base a datos de INDEC

Gráfico 12. Exportaciones con salida por Aduana de San Lorenzo por rubros
Junio de 2020



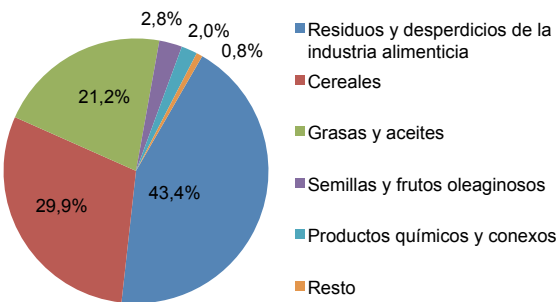
Fuente: IPEC en base a datos de INDEC

Gráfico 13. Exportaciones con salida por Aduana de Rosario por rubros
Junio de 2020



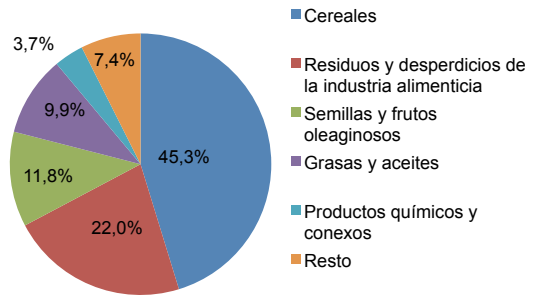
Fuente: IPEC en base a datos de INDEC

Gráfico 14. Exportaciones con salida por Aduana de San Lorenzo por rubros
Período enero - junio de 2020



Fuente: IPEC en base a datos de INDEC

Gráfico 15. Exportaciones con salida por Aduana de Rosario por rubros
Período enero - junio de 2020



Fuente: IPEC en base a datos de INDEC

F. Exportaciones por aduana de salida en la provincia de Santa Fe, según destino

Las exportaciones con aduana de salida en San Lorenzo se dirigieron principalmente a Vietnam, India y Egipto. Siguieron en importancia Indonesia y Malasia, entre otros.

Los envíos con salida del país por la aduana de Rosario tuvieron como destinos más importantes China y Vietnam. Otros destinos relevantes fueron Brasil, Argelia y Egipto, entre otros.

En el caso de la aduana de Villa Constitución, el principal destino fue China.

Cuadro 6. Exportaciones por aduana de salida de la provincia de Santa Fe, según país de destino

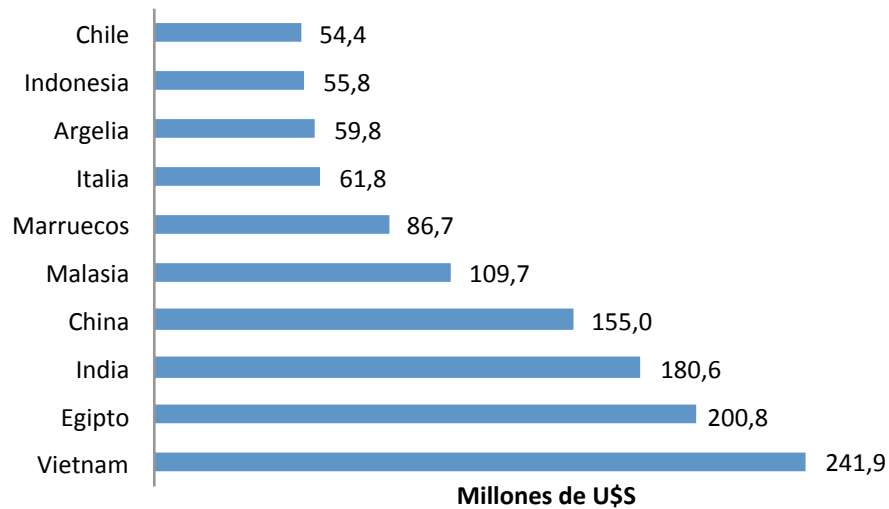
Período enero - junio de 2020

Aduanas de salida y destino	Junio		Enero - junio	
	En millones de U\$S	Participación %	En millones de U\$S	Participación %
Total	2.038,0		10.851,4	
San Lorenzo	1.497,6	100,0	7.801,0	100,0
Vietnam	167,8	11,2	899,6	11,5
India	157,9	10,5	877,5	11,2
Egipto	151,5	10,1	452,9	5,8
Indonesia	47,3	3,2	446,6	5,7
Malasia	96,4	6,4	382,2	4,9
Resto	876,8	58,5	4.742,2	60,8
Rosario	524,4	100,0	3.008,8	100,0
China	96,6	18,4	349,7	11,6
Vietnam	74,1	14,1	315,5	10,5
Brasil	35,1	6,7	289,6	9,6
Argelia	11,5	2,2	203,4	6,8
Egipto	49,3	9,4	190,6	6,3
Resto	257,8	49,2	1.660,1	55,2
Villa Constitución	16,0	100,0	41,4	100,0
China	8,2	51,1	12,2	29,4
Reuno Unido	-	-	9,9	24,0
Colombia	1,1	7,0	6,2	15,1
Kuwait	-	-	3,7	9,0
España	3,0	18,6	3,0	7,2
Resto	3,7	23,3	6,4	15,4
Santa Fe	-	-	-	-

Fuente: IPEC en base a datos de INDEC

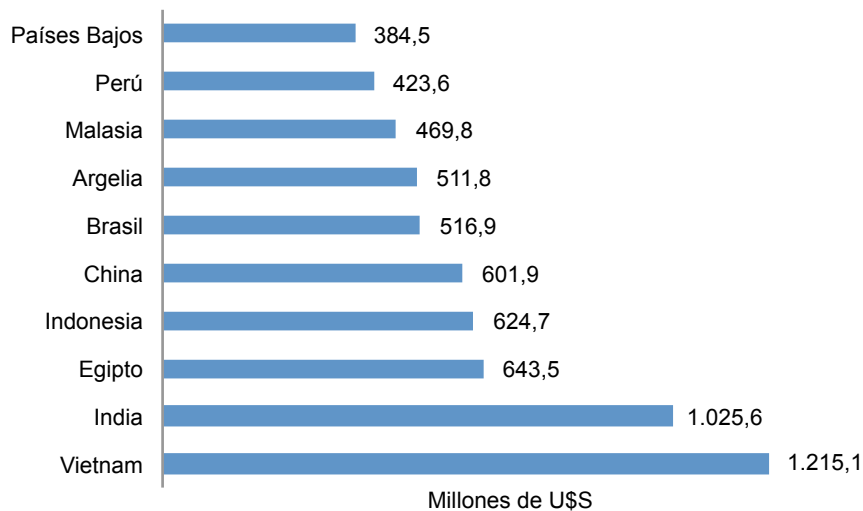
Las exportaciones con salida por las aduanas de la provincia de Santa Fe presentan una estructura diversificada. Los diez principales países de destino captaron en el mes de junio de 2020 el 59,2% de las exportaciones con salida por las aduanas de la provincia.

Gráfico 16. Exportaciones por aduana de salida de la provincia de Santa Fe, según principales países de destino
Junio de 2020



Fuente: IPEC en base a datos de INDEC

Gráfico 17. Exportaciones por aduana de salida de la provincia de Santa Fe, según principales países de destino
Período enero - junio de 2020



Fuente: IPEC en base a datos de INDEC