

# Exportaciones

por aduanas de origen y aduanas de salida de la provincia de Santa Fe

Abril de 2020



# ÍNDICE

|   | Página |
|---|--------|
| A. Exportaciones por aduana de origen de la provincia de Santa Fe                         | 3      |
| B. Exportaciones por aduana de origen de la provincia de Santa Fe, según rubros           | 4      |
| C. Exportaciones por aduana de origen de la provincia de Santa Fe, según aduana de salida | 8      |
| D. Exportaciones por aduana de salida de la provincia de Santa Fe                         | 9      |
| E. Exportaciones por aduana de salida en la provincia de Santa Fe y principales rubros    | 10     |
| F. Exportaciones por aduana de salida en la provincia de Santa Fe, según destino          | 12     |

## Signos convencionales:

- \* Dato provisorio
- Dato igual a cero
- Dato ínfimo, menos de la mitad del último dígito mostrado
- Dato no disponible a la fecha de presentación de los resultados
- e Dato estimado
- s Secreto estadístico
- /// Dato que no corresponde presentar debido a la naturaleza de las cosas o del cálculo

Santa Fe, junio de 2020

### Responsables

CPN Carolina Rubiolo  
Juan Pablo Trucco

### Diseño y Diagramación

DG Angelina Araiz

**Gobernador de la Provincia de Santa Fe**  
CPN Omar Perotti

**Ministro de Economía**  
CPN Walter Agosto

**Secretario de Finanzas e Ingresos Públicos**  
CPN Jorge Simón

**Director General a/c**  
Lic. Germán Rollandi

Santa Fe, 25 de junio de 2020

## Exportaciones por aduanas de origen y aduanas de salida de la provincia de Santa Fe Abril y primer cuatrimestre de 2020

### A. Exportaciones por aduana de origen<sup>1</sup> de la provincia de Santa Fe

En el mes de abril de 2020, el valor de las exportaciones por aduana de origen de la provincia de Santa Fe alcanzó U\$S 2.021,0 millones, lo que representa una disminución de 0,8% respecto del mismo mes del año anterior. El acumulado del primer cuatrimestre del año, arrojó un saldo exportado de U\$S 7.201,4 millones, lo que significó una disminución de 1,6% respecto de igual período del año anterior.

La provincia de Santa Fe cuenta con cinco aduanas ubicadas en las siguientes localidades: San Lorenzo, Rosario, Santa Fe, Villa Constitución y Rafaela.

Las exportaciones del mes de abril con registro en la Aduana de San Lorenzo fueron de U\$S 1.321,3 millones, siendo la aduana más importante de la Provincia en términos de valores exportados. Se observa una disminución de 6,5% respecto de abril de 2019. En el primer cuatrimestre, se registró una variación negativa del 3,9%.

En la Aduana de Rosario se registraron exportaciones por U\$S 615,6 millones en el mes de abril, representando un aumento interanual de 14,9%. Si observamos el acumulado a abril, el aumento es de 3,5% respecto de igual período del año anterior.

Las ventas externas con origen en la Aduana de Santa Fe en abril fueron de U\$S 48,5 millones. Las mismas mostraron una suba interanual de 18,5%. El primer cuatrimestre cerró con una suba de 8,3% en las exportaciones por esta Aduana.

En abril se registraron exportaciones en la Aduana de Villa Constitución por U\$S 20,2 millones, 27,1% menos de lo registrado en el mismo mes del año anterior. En el primer cuatrimestre, la variación es negativa en un 5,7%.

La Aduana de Rafaela registró en abril envíos por U\$S 15,4 millones, lo que representa un 24,3% menos que en igual mes de 2019. El primer cuatrimestre registra una baja interanual del 0,7%.

**Cuadro 1. Exportaciones por aduana de origen en la provincia de Santa Fe**  
Abril y primer cuatrimestre de 2020

| Aduanas de origen  | Abril            |                | Var. % respecto de igual período año anterior | Primer cuatrimestre |                | Var. % respecto de igual período año anterior |
|--------------------|------------------|----------------|---|---------------------|----------------|---|
|                    | 2020             | 2019           |   | 2020                | 2019           |   |
|                    | Millones de U\$S |                | %   | Millones de U\$S    |                | %   |
| <b>Total</b>       | <b>2.021,0</b>   | <b>2.037,6</b> | <b>-0,8</b>                                   | <b>7.201,4</b>      | <b>7.321,9</b> | <b>-1,6</b>                                   |
| San Lorenzo        | 1.321,3          | 1.412,9        | -6,5  | 4.842,3             | 5.038,1        | -3,9  |
| Rosario            | 615,6            | 535,8          | 14,9  | 1.980,7             | 1.913,1        | 3,5   |
| Santa Fe           | 48,5             | 41,0           | 18,5  | 188,1               | 173,8          | 8,3   |
| Villa Constitución | 20,2             | 27,7           | -27,1   | 97,3                | 103,2          | -5,7  |
| Rafaela            | 15,4             | 20,4           | -24,3   | 93,0                | 93,7           | -0,7  |

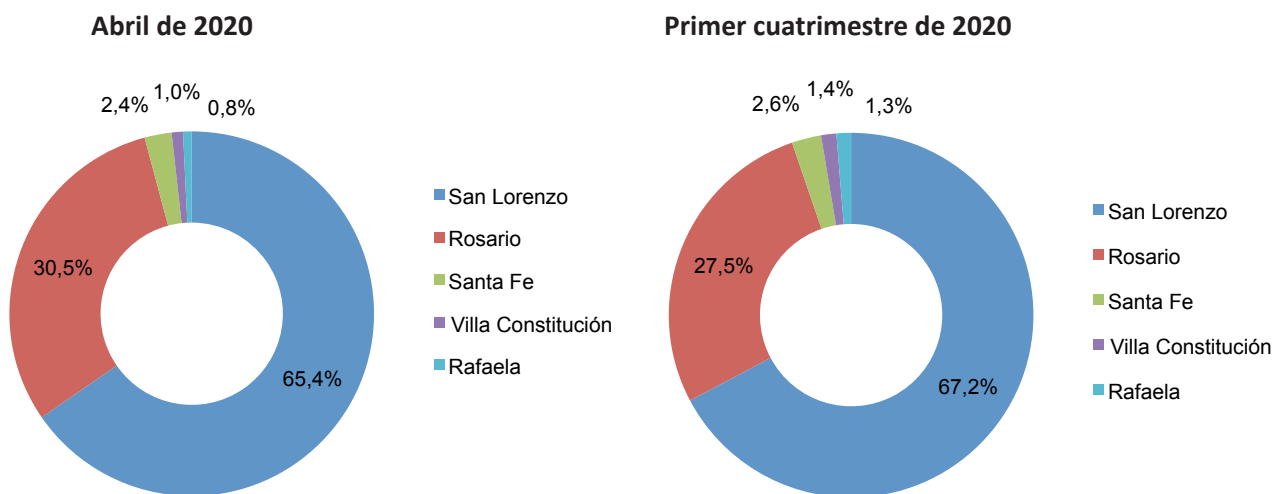
Fuente: IPEC en base a datos de INDEC

<sup>1</sup> El término Aduana de origen hace referencia a la aduana en la que se registra inicialmente la operación, en la que se inicia el trámite de exportación. Generalmente es la aduana más cercana al lugar en que se produce el bien o servicio. Debe destacarse que dichos bienes no necesariamente son producidos en la provincia de Santa Fe.

Del total de exportaciones con registro de origen en la provincia de Santa Fe, el 65,4% fue registrado en la Aduana de San Lorenzo en abril, principal aduana de la Provincia.

En segundo lugar, se ubicó Rosario con el 30,5% de los registros; seguida por Santa Fe, 2,4%; Villa Constitución 1,0% y Rafaela, 0,8%.

**Gráfico 1. Exportaciones por aduana de origen en la provincia de Santa Fe, según aduanas**  
Abril y primer cuatrimestre de 2020



Fuente: IPEC en base a datos de INDEC

Fuente: IPEC en base a datos de INDEC

## B. Exportaciones por origen de la provincia de Santa Fe, según rubros

En la Aduana de San Lorenzo los principales productos exportados fueron harina y “pellets” de la extracción del aceite de soja (**Residuos y desperdicios de la industria alimenticia**), maíz en grano, (**Cereales**), y aceite de soja en bruto (**Grasas y aceites**).

Las exportaciones con origen en la Aduana de Rosario tuvieron entre sus principales productos maíz en grano (**Cereales**), harina y “pellets” de la extracción del aceite de soja (**Residuos y desperdicios de la industria alimenticia**), y aceite de soja en bruto (**Grasas y aceites**).

En la Aduana de Santa Fe el principal producto exportado fue carne de la especie bovina deshuesada, congelada (**Carnes**). Siguió en importancia leche entera en polvo (**Productos lácteos**), alimento para perros o gatos acondicionado para la venta al por menor (**Residuos y desperdicios de la industria alimenticia**).

En los registros de la Aduana de Villa Constitución, el rubro más importante fue **Carnes**, compuesto principalmente por carne de la especie bovina deshuesada, congelada. Siguió en importancia maíz en grano (**Cereales**).

En la Aduana de Rafaela, el principal rubro exportado fue **Productos lácteos**, compuesto principalmente por mozzarella. Siguió en importancia válvulas para admisión o escape para motores de émbolo, de explosión (**Máquinas y aparatos, material eléctrico**).

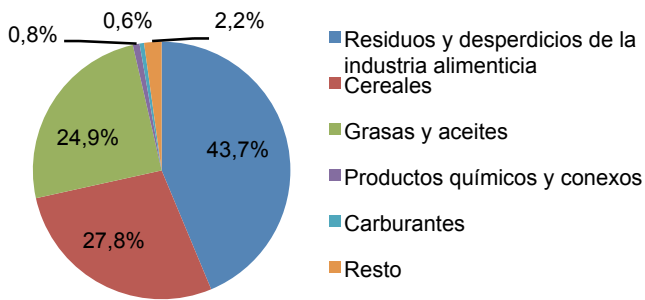
**Cuadro 2. Exportaciones por aduana de origen, según rubros**  
Abril y primer cuatrimestre de 2020

| Aduanas de origen y rubros                          | Abril            |                | Var. % respecto de igual período año anterior | Primer cuatrimestre |                | Var. % respecto de igual período año anterior |
|---|------------------|----------------|---|---------------------|----------------|---|
|   | 2020             | 2019           |   | 2020                | 2019           |   |
|   | Millones de U\$S |                | %   | Millones de U\$S    |                | %   |
| <b>Total</b>  | <b>2.021,0</b>   | <b>2.037,6</b> | <b>-0,8</b>                                   | <b>7.201,4</b>      | <b>7.321,9</b> | <b>-1,6</b>                                   |
| <b>San Lorenzo</b>                                  | <b>1.321,3</b>   | <b>1.412,9</b> | <b>-6,5</b>                                   | <b>4.842,3</b>      | <b>5.038,1</b> | <b>-3,9</b>                                   |
| Residuos y desperdicios de la industria alimenticia | 577,6            | 683,2          | -15,5   | 1.970,6             | 2.336,0        | -15,6   |
| Cereales  | 367,7            | 351,7          | 4,5   | 1.589,6             | 1.318,2        | 20,6  |
| Grasas y aceites                                    | 328,5            | 244,8          | 34,2  | 1.010,2             | 1.096,3        | -7,9  |
| Productos químicos y conexos                        | 11,2             | 104,5          | -89,3   | 169,2               | 161,8          | 4,5   |
| Carburantes   | 7,5              | 9,6            | -21,7   | 39,6                | 51,2           | -22,6   |
| Resto   | 28,9             | 19,2           | 50,4  | 63,2                | 74,7           | -15,4   |
| <b>Rosario</b>                                      | <b>615,6</b>     | <b>535,8</b>   | <b>14,9</b>                                   | <b>1.980,7</b>      | <b>1.913,1</b> | <b>3,5</b>                                    |
| Cereales  | 256,7            | 236,9          | 8,4   | 960,7               | 910,7          | 5,5   |
| Residuos y desperdicios de la industria alimenticia | 135,7            | 86,9           | 56,3  | 408,7               | 375,3          | 8,9   |
| Grasas y aceites                                    | 74,6             | 29,4           | 154,0   | 163,4               | 145,2          | 12,6  |
| Productos químicos y conexos                        | 32,8             | 40,9           | -19,8   | 132,0               | 83,5           | 58,0  |
| Semillas y frutos oleaginosos                       | 71,1             | 33,6           | 111,8   | 71,4                | 33,7           | 111,5   |
| Resto   | 44,7             | 108,2          | -58,7   | 244,5               | 364,6          | -32,9   |
| <b>Santa Fe</b>                                     | <b>48,5</b>      | <b>41,0</b>    | <b>18,5</b>                                   | <b>188,1</b>        | <b>173,8</b>   | <b>8,3</b>                                    |
| Carnes  | 23,5             | 20,3           | 16,0  | 91,3                | 81,5           | 12,0  |
| Productos lácteos                                   | 9,6              | 4,2            | 131,6   | 39,3                | 29,5           | 33,3  |
| Residuos y desperdicios de la industria alimenticia | 4,0              | 4,1            | -3,6  | 13,3                | 15,0           | -10,9   |
| Extractos curtientes y tintóreos                    | s                | s              | s   | s                   | s              | s   |
| Productos de molinería                              | 2,3              | 2,1            | 12,4  | 7,6                 | 5,2            | 47,0  |
| Resto   | 9,1              | 10,4           | -11,9   | 36,6                | 42,6           | -14,3   |
| <b>Villa Constitución</b>                           | <b>20,2</b>      | <b>27,7</b>    | <b>-27,1</b>                                  | <b>97,3</b>         | <b>103,2</b>   | <b>-5,7</b>                                   |
| Carnes  | 10,1             | 10,1           | -0,1  | 47,5                | 39,2           | 21,1  |
| Cereales  | 4,9              | 6,6            | -26,0   | 17,2                | 12,6           | 36,3  |
| Metales comunes y sus manufacturas                  | s                | s              | s   | s                   | s              | s   |
| Semillas y frutos oleaginosos                       | 0,7              | 1,3            | -45,8   | 5,7                 | 7,9            | -28,4   |
| Máquinas y aparatos, material eléctrico             | 1,1              | 1,8            | -38,7   | 3,6                 | 3,9            | -6,3  |
| Resto   | 3,4              | 7,9            | -56,9   | 23,3                | 39,6           | -41,2   |
| <b>Rafaela</b>                                      | <b>15,4</b>      | <b>20,4</b>    | <b>-24,3</b>                                  | <b>93,0</b>         | <b>93,7</b>    | <b>-0,7</b>                                   |
| Productos lácteos                                   | 11,8             | 14,2           | -16,8   | 72,2                | 70,8           | 2,1   |
| Máquinas y aparatos, material eléctrico             | 1,5              | 4,0            | -63,0   | 12,0                | 14,8           | -19,1   |
| Extractos curtientes y tintóreos                    | s                | s              | s   | s                   | s              | s   |
| Metales comunes y sus manufacturas                  | 0,5              | 1,3            | -64,6   | 2,8                 | 5,0            | -44,0   |
| Productos químicos y conexos                        | 0,1              | 0,4            | -85,4   | 1,3                 | 0,9            | 42,9  |
| Resto   | 1,6              | 0,5            | 231,0   | 4,7                 | 2,2            | 113,0   |

**Nota:** Los datos se presentan protegidos de acuerdo a la normativa vigente sobre secreto estadístico y protección de datos individuales (art. 10º de la ley 17.622; título VI del decreto 3.110; art. 1º de la disposición 176/99, entre otros)

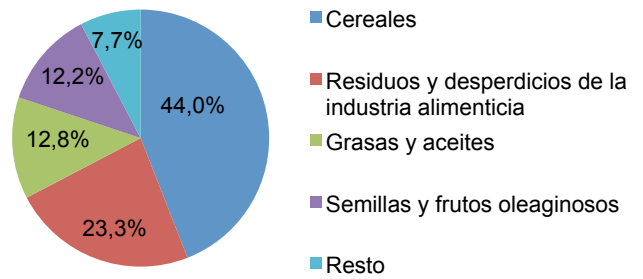
**Fuente:** IPEC en base a datos de INDEC

**Gráfico 2. Exportaciones con origen en Aduana de San Lorenzo por rubros**  
Abril de 2020



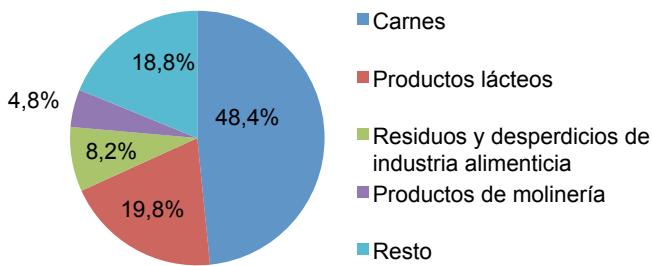
Fuente: IPEC en base a datos de INDEC

**Gráfico 3. Exportaciones con origen en Aduana de Rosario por rubros**  
Abril de 2020



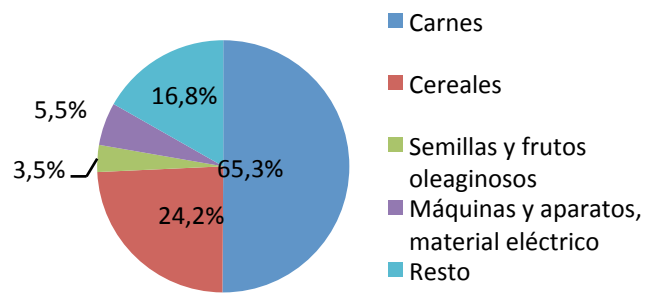
Fuente: IPEC en base a datos de INDEC

**Gráfico 4. Exportaciones con origen en Aduana de Santa Fe por rubros**  
Abril de 2020



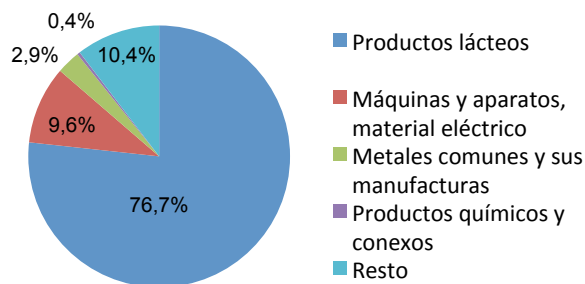
Fuente: IPEC en base a datos de INDEC

**Gráfico 5. Exportaciones con origen en Aduana de Villa Constitución por rubros**  
Abril de 2020



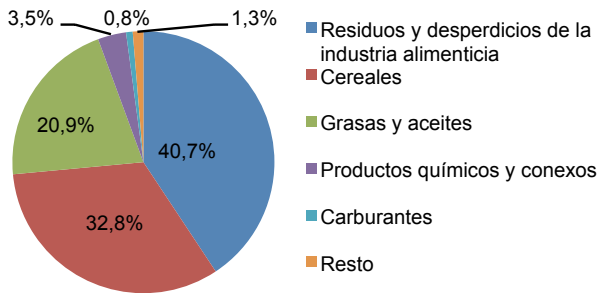
Fuente: IPEC en base a datos de INDEC

**Gráfico 6. Exportaciones con origen en Aduana de Rafaela por rubros**  
Abril de 2020



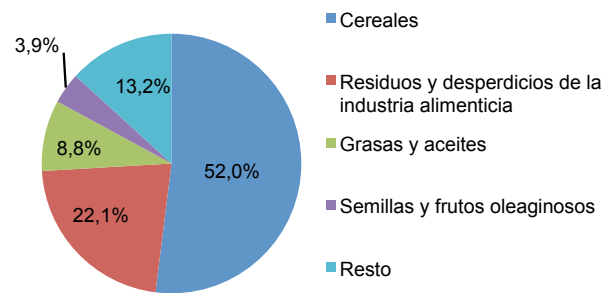
Fuente: IPEC en base a datos de INDEC

**Gráfico 7. Exportaciones con origen en Aduana de San Lorenzo por rubros**  
Primer cuatrimestre de 2020



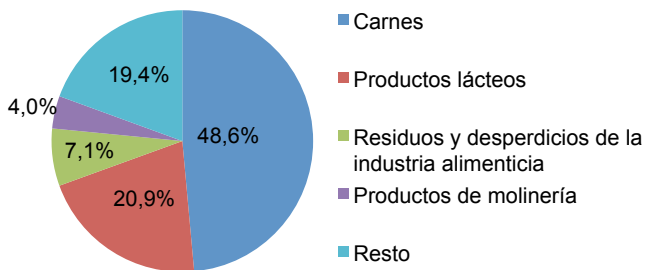
Fuente: IPEC en base a datos de INDEC

**Gráfico 8. Exportaciones con origen en Aduana de Rosario por rubros**  
Primer cuatrimestre de 2020



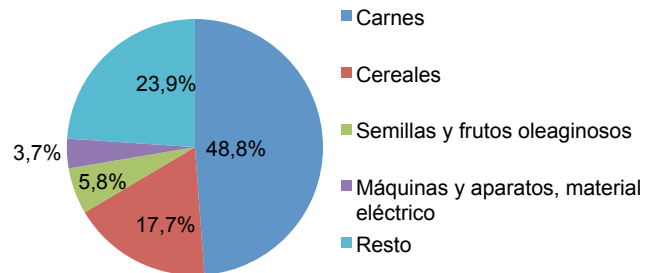
Fuente: IPEC en base a datos de INDEC

**Gráfico 9. Exportaciones con origen en Aduana de Santa Fe por rubros**  
Primer cuatrimestre de 2020



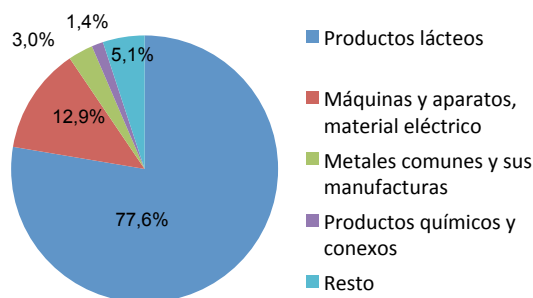
Fuente: IPEC en base a datos de INDEC

**Gráfico 10. Exportaciones con origen en Aduana de Villa Constitución por rubros**  
Primer cuatrimestre de 2020



Fuente: IPEC en base a datos de INDEC

**Gráfico 11. Exportaciones con origen en Aduana de Rafaela por rubros**  
Primer cuatrimestre de 2020



Fuente: IPEC en base a datos de INDEC

### C. Exportaciones por aduana de origen de la provincia de Santa Fe, según aduana de salida

Las exportaciones con registro en la Aduana de San Lorenzo en el primer cuatrimestre del año, tuvieron salida por la misma aduana casi en su totalidad, 97,9%. El resto de las exportaciones salieron por las aduanas de Mendoza, Buenos Aires, Paso de los Libres y Gualeguaychú, entre otras.

En el caso de la Aduana de Rosario, el 89,6% de las exportaciones registradas dejaron el país por la misma aduana en el primer cuatrimestre del año. Siguieron en importancia las aduanas de Buenos Aires, Paso de los Libres, Santo Tomé y Mendoza.

Los envíos con Aduana de origen en Santa Fe tuvieron como principal aduana de salida Buenos Aires (68,8%). Las exportaciones restantes salieron por las aduanas de Mendoza, Rosario, Santo Tomé y Gualeguaychú, entre las más importantes.

Las exportaciones en el primer cuatrimestre del año, con origen en la Aduana de Villa Constitución dejaron el país principalmente por la aduana de Buenos Aires, representando el 45,6%. Siguieron en importancia las aduanas de Villa Constitución, Rosario, Mendoza y Paso de los Libre.

La mayoría de las exportaciones registradas en la Aduana de Rafaela salieron por la aduana de Buenos Aires, 77,2%, siguiendo las aduanas de Mendoza, Clorinda, Paso de los Libres y Gualeguaychú, entre otras.

**Cuadro 3. Exportaciones por aduana de origen de la provincia de Santa Fe, según aduana de salida**  
Abril y primer cuatrimestre de 2020

| Aduanas de salida                                 | Provincia correspondiente | Abril               |                 | Primer cuatrimestre |                 |
|---|---------------------------|---------------------|-----------------|---------------------|-----------------|
|   |                           | En millones de U\$S | Participación % | En millones de U\$S | Participación % |
| <b>Total</b>                                      |                           | <b>2.021,0</b>      |                 | <b>7.201,4</b>      |                 |
| <b>Con origen en aduana de San Lorenzo</b>        |                           | <b>1.321,3</b>      | <b>100,0</b>    | <b>4.842,3</b>      | <b>100,0</b>    |
| San Lorenzo                                       | Santa Fe                  | 1.295,6             | 98,1            | 4.741,8             | 97,9            |
| Mendoza   | Mendoza                   | 12,0                | 0,9             | 42,0                | 0,9             |
| Buenos Aires                                      | Buenos Aires              | 7,5                 | 0,6             | 24,1                | 0,5             |
| Paso De Los Libres                                | Corrientes                | 1,5                 | 0,1             | 9,8                 | 0,2             |
| Gualeguaychú                                      | Entre Ríos                | 1,3                 | 0,1             | 7,8                 | 0,2             |
| Resto   |                           | 3,3                 | 0,3             | 16,8                | 0,3             |
| <b>Con origen en aduana de Rosario</b>            |                           | <b>615,6</b>        | <b>100,0</b>    | <b>1.980,7</b>      | <b>100,0</b>    |
| Rosario   | Santa Fe                  | 572,6               | 93,0            | 1.775,4             | 89,6            |
| Buenos Aires                                      | Buenos Aires              | 24,5                | 4,0             | 94,1                | 4,8             |
| Paso De Los Libres                                | Corrientes                | 4,8                 | 0,8             | 42,7                | 2,2             |
| Santo Tomé  | Corrientes                | 4,4                 | 0,7             | 16,6                | 0,8             |
| Mendoza   | Mendoza                   | 3,1                 | 0,5             | 11,9                | 0,6             |
| Resto   |                           | 6,2                 | 1,0             | 39,9                | 2,0             |
| <b>Con origen en aduana de Santa Fe</b>           |                           | <b>48,5</b>         | <b>100,0</b>    | <b>188,1</b>        | <b>100,0</b>    |
| Buenos Aires                                      | Buenos Aires              | 32,3                | 66,7            | 129,5               | 68,8            |
| Mendoza   | Mendoza                   | 3,5                 | 7,2             | 13,3                | 7,1             |
| Rosario   | Santa Fe                  | 3,5                 | 7,2             | 11,4                | 6,1             |
| Santo Tomé  | Corrientes                | 2,5                 | 5,1             | 8,2                 | 4,4             |
| Gualeguaychú                                      | Entre Ríos                | 1,6                 | 3,4             | 5,8                 | 3,1             |
| Resto   |                           | 5,0                 | 10,4            | 20,0                | 10,6            |
| <b>Con origen en aduana de Villa Constitución</b> |                           | <b>20,2</b>         | <b>100,0</b>    | <b>97,3</b>         | <b>100,0</b>    |
| Buenos Aires                                      | Buenos Aires              | 8,8                 | 43,6            | 44,4                | 45,6            |
| Villa Constitución                                | Santa Fe                  | 3,7                 | 18,3            | 18,0                | 18,4            |
| Rosario   | Santa Fe                  | 4,1                 | 20,5            | 11,4                | 11,7            |
| Mendoza   | Mendoza                   | 0,9                 | 4,5             | 5,8                 | 5,9             |
| Paso De Los Libres                                | Corrientes                | 0,8                 | 3,9             | 3,4                 | 3,5             |
| Resto   |                           | 1,9                 | 9,2             | 14,4                | 14,7            |
| <b>Con origen en aduana de Rafaela</b>            |                           | <b>15,4</b>         | <b>100,0</b>    | <b>93,0</b>         | <b>100,0</b>    |
| Buenos Aires                                      | Buenos Aires              | 11,9                | 77,1            | 71,9                | 77,2            |
| Mendoza   | Mendoza                   | 1,1                 | 6,9             | 5,2                 | 5,6             |
| Clorinda  | Formosa                   | 0,6                 | 4,0             | 3,7                 | 3,9             |
| Paso De Los Libres                                | Corrientes                | 0,6                 | 3,9             | 2,9                 | 3,1             |
| Gualeguaychú                                      | Entre Ríos                | 0,2                 | 1,2             | 1,9                 | 2,1             |
| Resto   |                           | 1,1                 | 6,8             | 7,5                 | 8,0             |

Fuente: IPEC en base a datos de INDEC



#### D. Exportaciones por aduana de salida<sup>2</sup> en la provincia de Santa Fe

Las exportaciones por aduana de salida de la provincia de Santa Fe alcanzaron un monto de U\$S 1.905,0 millones en el mes de abril, lo que significó un aumento de 2,2% respecto del mismo mes del año anterior.

Las exportaciones en el primer cuatrimestre del año, acumulan un total de U\$S 6.675,0 millones, registrando una variación positiva de 0,5% respecto del mismo período del año anterior.

La provincia de Santa Fe cuenta con cuatro aduanas de salida ubicadas en las siguientes localidades: San Lorenzo, Rosario, Villa Constitución y Santa Fe.

La Aduana de San Lorenzo es la más importante en términos de valores exportados, seguida por la Aduana de Rosario. Las salidas por la Aduana de San Lorenzo registraron en abril un valor de U\$S 1.295,6 millones, lo que marcó una variación negativa de 6,4% con respecto al mismo mes del año anterior. Las salidas por la Aduana de Rosario aumentaron 27,8%, con U\$S 605,7 millones exportados. En el primer cuatrimestre del año, la Aduana de San Lorenzo registra una disminución interanual de 3,9% y la Aduana de Rosario un incremento de 13,7%.

En el mes de abril se registraron exportaciones con salida del país por la Aduana de Villa Constitución por un valor de U\$S 3,7 millones, y U\$S 18,0 millones en el primer cuatrimestre del año, representando una disminución de 47,3% en el mes de abril y 33,6% en el acumulado.

En el período analizado no se registraron exportaciones con salida del país por la Aduana de Santa Fe.

**Cuadro 4. Exportaciones por aduana de salida en la provincia de Santa Fe**  
Abril y primer cuatrimestre de 2020

| Aduanas de salida  | Abril            |                | Var. % respecto de igual período año anterior | Primer cuatrimestre |                | Var. % respecto de igual período año anterior |
|--------------------|------------------|----------------|---|---------------------|----------------|---|
|                    | 2020             | 2019           |   | 2020                | 2019           |   |
|                    | Millones de U\$S |                | %   | Millones de U\$S    |                | %   |
| <b>Total</b>       | <b>1.905,0</b>   | <b>1.864,5</b> | <b>2,2</b>                                    | <b>6.675,0</b>      | <b>6.644,2</b> | <b>0,5</b>                                    |
| San Lorenzo        | 1.295,6          | 1.383,5        | -6,4  | 4.741,8             | 4.933,1        | -3,9  |
| Rosario            | 605,7            | 473,9          | 27,8  | 1.915,3             | 1.684,1        | 13,7  |
| Villa Constitución | 3,7              | 7,0            | -47,3   | 18,0                | 27,0           | -33,6   |
| Santa Fe           | -                | -              | -   | --                  | --             | ///   |

Fuente: IPEC en base a datos de INDEC

<sup>2</sup> El término aduana de salida hace referencia al último registro aduanero de la operación antes de salir del país.

### E. Exportaciones por aduana de salida en la provincia de Santa Fe y principales rubros

En los períodos analizados, el principal producto exportado con salida por la Aduana de San Lorenzo fue harina y “pellets” de la extracción del aceite de soja (**Residuos y desperdicios de la industria alimenticia**), seguido por maíz en grano (**Cereales**), y aceite de soja en bruto, incluso desgomado (**Grasas y aceites**).

Las exportaciones con salida por la Aduana de Rosario tuvieron entre sus principales productos maíz en grano (**Cereales**), harina y “pellets” de la extracción del aceite de soja (**Residuos y desperdicios de la industria alimenticia**), y aceite de soja en bruto, incluso desgomado (**Grasas y aceites**).

La Aduana de Villa Constitución registró salidas compuestas por maíz en grano (**Cereales**).

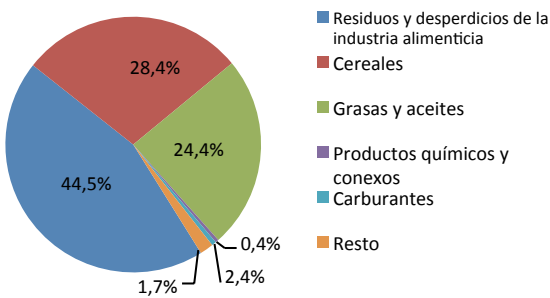
**Cuadro 5. Exportaciones por aduana de salida de la provincia de Santa Fe, según principales rubros**  
Abril y primer cuatrimestre de 2020

| Aduanas de salida y rubros                          | Abril            |                | Var. % respecto de igual período año anterior | Primer cuatrimestre |                | Var. % respecto de igual período año anterior |
|---|------------------|----------------|---|---------------------|----------------|---|
|   | 2020             | 2019           |   | 2020                | 2019           |   |
|   | Millones de U\$S |                | %   | Millones de U\$S    |                | %   |
| <b>Total</b>  | <b>1.905,0</b>   | <b>1.864,5</b> | <b>2,2</b>                                    | <b>6.675,0</b>      | <b>6.644,2</b> | <b>0,5</b>                                    |
| <b>San Lorenzo</b>                                  | <b>1.295,6</b>   | <b>1.383,5</b> | <b>-6,4</b>                                   | <b>4.741,8</b>      | <b>4.933,1</b> | <b>-3,9</b>                                   |
| Residuos y desperdicios de la industria alimenticia | 577,1            | 682,9          | -15,5   | 1.968,6             | 2.335,4        | -15,7   |
| Cereales  | 367,7            | 351,7          | 4,5   | 1.589,6             | 1.318,2        | 20,6  |
| Grasas y aceites                                    | 315,9            | 232,6          | 35,8  | 967,6               | 1.054,6        | -8,2  |
| Productos químicos y conexos                        | 5,4              | 95,5           | -94,3   | 144,6               | 130,0          | 11,2  |
| Carburantes   | 7,4              | 9,0            | -17,8   | 38,5                | 49,8           | -22,7   |
| Resto   | 22,1             | 11,8           | 87,2  | 32,9                | 45,2           | -27,1   |
| <b>Rosario</b>                                      | <b>605,7</b>     | <b>473,9</b>   | <b>27,8</b>                                   | <b>1.915,3</b>      | <b>1.684,1</b> | <b>13,7</b>                                   |
| Cereales  | 256,2            | 236,4          | 8,4   | 959,6               | 908,9          | 5,6   |
| Residuos y desperdicios de la industria alimenticia | 136,0            | 86,8           | 56,7  | 409,2               | 375,1          | 9,1   |
| Grasas y aceites                                    | 73,0             | 28,2           | 158,4   | 154,5               | 134,1          | 15,3  |
| Semillas y frutos oleaginosos                       | 82,5             | 35,8           | 130,4   | 115,8               | 45,8           | 152,9   |
| Productos químicos y conexos                        | s                | s              | s   | s                   | s              | s   |
| Resto   | 58,0             | 86,6           | -33,1   | 276,2               | 220,2          | 25,4  |
| <b>Villa Constitución</b>                           | <b>3,7</b>       | <b>7,0</b>     | <b>-47,3</b>                                  | <b>18,0</b>         | <b>27,0</b>    | <b>-33,6</b>                                  |
| Cereales  | 3,7              | 5,4            | -31,2   | 11,9                | 8,3            | 43,6  |
| Metales comunes y sus manufacturas                  | s                | s              | s   | s                   | s              | s   |
| Resto   | --               | --             | --  | --                  | --             | --  |
| <b>Santa Fe</b>                                     | <b>-</b>         | <b>-</b>       | <b>-</b>                                      | <b>-</b>            | <b>-</b>       | <b>-</b>                                      |

**Nota:** Los datos se presentan protegidos de acuerdo a la normativa vigente sobre secreto estadístico y protección de datos individuales (art. 10º de la ley 17.622; título VI del decreto 3.110; art. 1º de la disposición 176/99, entre otros)

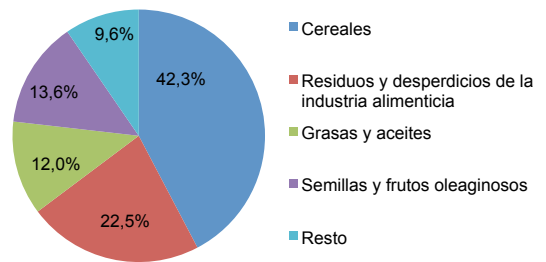
**Fuente:** IPEC en base a datos de INDEC

**Gráfico 12. Exportaciones con salida por Aduana de San Lorenzo por rubros**  
Abril de 2020



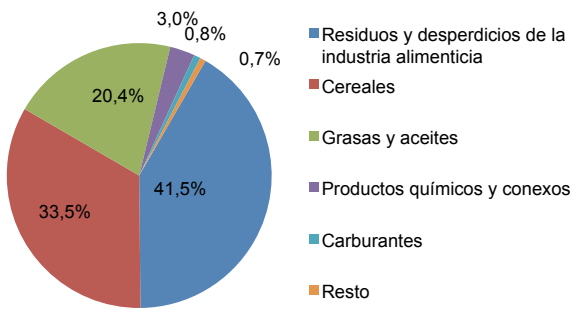
Fuente: IPEC en base a datos de INDEC

**Gráfico 13. Exportaciones con salida por Aduana de Rosario por rubros**  
Abril de 2020



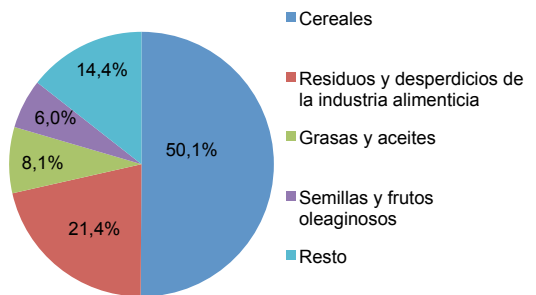
Fuente: IPEC en base a datos de INDEC

**Gráfico 14. Exportaciones con salida por Aduana de San Lorenzo por rubros**  
Primer cuatrimestre de 2020



Fuente: IPEC en base a datos de INDEC

**Gráfico 15. Exportaciones con salida por Aduana de Rosario por rubros**  
Primer cuatrimestre de 2020



Fuente: IPEC en base a datos de INDEC

## F. Exportaciones por aduana de salida en la provincia de Santa Fe, según destino

Las exportaciones con aduana de salida en San Lorenzo se dirigieron principalmente a Vietnam, India e Indonesia. Siguieron en importancia Perú y Malasia, entre otros.

Los envíos con salida del país por la aduana de Rosario tuvieron como destinos más importantes Brasil e Indonesia. Otros destinos relevantes fueron Vietnam, Argelia y Países Bajos, entre otros.

En el caso de la aduana de Villa Constitución, el principal destino fue Reino Unido.

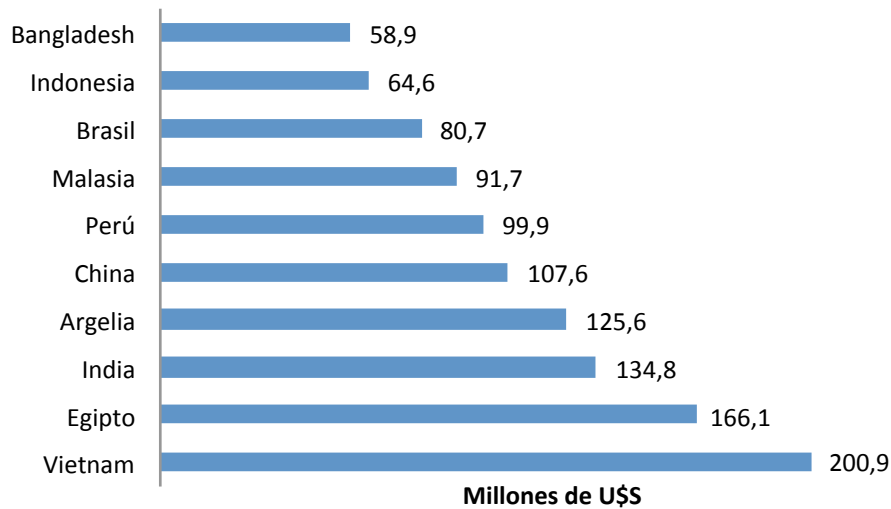
**Cuadro 6. Exportaciones por aduana de salida de la provincia de Santa Fe, según país de destino**  
Abril y primer cuatrimestre de 2020

| Aduanas de salida y destino | Abril               |                 | Primer cuatrimestre |                 |
|-----------------------------|---------------------|-----------------|---------------------|-----------------|
|                             | En millones de U\$S | Participación % | En millones de U\$S | Participación % |
| <b>Total</b>                | <b>1.905,0</b>      |                 | <b>6.675,0</b>      |                 |
| <b>San Lorenzo</b>          | <b>1.295,6</b>      | <b>100,0</b>    | <b>4.741,8</b>      | <b>100,0</b>    |
| Vietnam                     | 138,8               | 10,7            | 565,3               | 11,9            |
| India                       | 106,3               | 8,2             | 547,1               | 11,5            |
| Indonesia                   | 55,9                | 4,3             | 364,9               | 7,7             |
| Perú                        | 74,0                | 5,7             | 246,7               | 5,2             |
| Malasia                     | 91,6                | 7,1             | 234,5               | 4,9             |
| Resto                       | 829,0               | 64,0            | 2.783,4             | 58,7            |
| <b>Rosario</b>              | <b>605,7</b>        | <b>100,0</b>    | <b>1.915,3</b>      | <b>100,0</b>    |
| Brasil                      | 59,8                | 9,9             | 226,6               | 11,8            |
| Indonesia                   | 8,6                 | 1,4             | 165,1               | 8,6             |
| Vietnam                     | 62,1                | 10,3            | 161,7               | 8,4             |
| Argelia                     | 56,5                | 9,3             | 149,9               | 7,8             |
| Países Bajo                 | 31,4                | 5,2             | 140,7               | 7,3             |
| Resto                       | 387,3               | 63,9            | 1.071,3             | 55,9            |
| <b>Villa Constitución</b>   | <b>3,7</b>          | <b>100,0</b>    | <b>18,0</b>         | <b>100,0</b>    |
| Reino Unido                 | 3,7                 | 99,8            | 6,5                 | 36,1            |
| Colombia                    | -                   | -               | 5,1                 | 28,5            |
| Kuwait                      | -                   | -               | 3,7                 | 20,8            |
| Polonia                     | -                   | -               | 1,7                 | 9,4             |
| República Dominicana        | -                   | -               | 0,9                 | 5,1             |
| Resto                       | --                  | --              | --                  | --              |
| <b>Santa Fe</b>             | -                   | -               | -                   | -               |

Fuente: IPEC en base a datos de INDEC

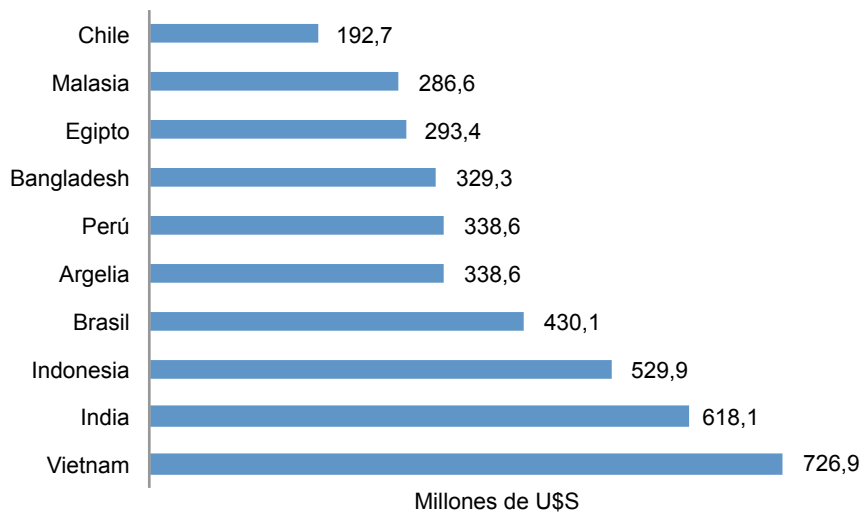
Analizando las exportaciones con salida por todas las aduanas de la provincia de Santa Fe, se observa una estructura diversificada. Los 10 principales países de destino captaron en el mes de abril el 59,4% de las exportaciones con salida por las aduanas de la Provincia.

**Gráfico 16. Exportaciones por aduana de salida de la provincia de Santa Fe, según principales países de destino**  
Abril de 2020



Fuente: IPEC en base a datos de INDEC

**Gráfico 17. Exportaciones por aduana de salida de la provincia de Santa Fe, según principales países de destino**  
Primer cuatrimestre de 2020



Fuente: IPEC en base a datos de INDEC