

Exportaciones

por aduanas de origen y aduanas de salida de la provincia de Santa Fe

Abril de 2019



ÍNDICE

	Página
A. Exportaciones por aduana de origen de la provincia de Santa Fe	3
B. Exportaciones por aduana de origen de la provincia de Santa Fe, según rubros	4
C. Exportaciones por aduana de origen de la provincia de Santa Fe, según aduana de salida	8
D. Exportaciones por aduana de salida de la provincia de Santa Fe	9
E. Exportaciones por aduana de salida en la provincia de Santa Fe y principales rubros	10
F. Exportaciones por aduana de salida en la provincia de Santa Fe, según destino	12

Signos convencionales:

- * Dato provisorio
- Dato igual a cero
- Dato ínfimo, menos de la mitad del último dígito mostrado
- Dato no disponible a la fecha de presentación de los resultados
- e Dato estimado
- s Secreto estadístico
- /// Dato que no corresponde presentar debido a la naturaleza de las cosas o del cálculo

Santa Fe, junio de 2019

Responsables

Juan Martín Agosto
Juan Pablo Trucco

Diseño y Diagramación

DG Angelina Araiz

Gobernador de la Provincia de Santa Fe

Ing. Miguel Lifschitz

Ministro de Economía

Lic. Gonzalo Miguel Saglione

Secretario de Finanzas

CPN Pablo Andrés Olivares

Director Provincial del Instituto Provincial de Estadística y Censos

Lic. Jorge Alejandro Moore

Santa Fe, 27 de junio de 2019

Exportaciones por aduanas de origen y aduanas de salida de la provincia de Santa Fe Abril y primer cuatrimestre de 2019

A. Exportaciones por aduana de origen¹ de la provincia de Santa Fe

En el mes de abril de 2019, el valor de las exportaciones por aduana de origen de la provincia de Santa Fe alcanzó U\$S 2.008,3 millones, lo que representa un incremento de 2,3% respecto del mismo mes del año anterior. El acumulado del primer cuatrimestre del año, arrojó un saldo exportado de U\$S 7.289,2 millones, lo que significó un decremento de 0,5% respecto de igual período del año anterior.

La provincia de Santa Fe cuenta con cinco aduanas ubicadas en las siguientes localidades: San Lorenzo, Rosario, Santa Fe, Villa Constitución y Rafaela.

Las exportaciones del mes de abril con registro en la Aduana de San Lorenzo fueron de U\$S 1.410,3 millones, siendo la aduana más importante de la Provincia en términos de valores exportados. Se observa una baja de 5,5% respecto de abril de 2018. En el primer cuatrimestre se registró una caída de 2,7%.

En la Aduana de Rosario se registraron exportaciones por U\$S 514,4 millones en el mes de abril, un aumento interanual de 35,7%. Si observamos el acumulado a abril, la suba es de 5,6% respecto de igual período del año anterior.

Las ventas externas con origen en la Aduana de Santa Fe en abril fueron de U\$S 40,7 millones. Las mismas mostraron una caída interanual de 17,8%. El primer cuatrimestre cerró con una disminución de 6,8% en las exportaciones por esta Aduana.

La Aduana de Villa Constitución registró en abril envíos por U\$S 22,7 millones, lo que representa un 11,0% más que en igual mes de 2018. Los cuatro meses acumulados registran una suba interanual del 12,9%.

En abril se registraron exportaciones en la Aduana de Rafaela por U\$S 20,3 millones, 3,5% por debajo de lo registrado en el mismo mes del año anterior. En el primer cuatrimestre, la variación es negativa en un 0,2%.

Cuadro 1. Exportaciones por aduana de origen en la provincia de Santa Fe
Abril y primer cuatrimestre de 2019

Aduanas de origen	Abril		Var. % respecto de igual período año anterior	Primer cuatrimestre		Var. % respecto de igual período año anterior
	2019	2018		2019	2018	
	Millones de U\$S		%	Millones de U\$S		%
Total	2.008,3	1.962,8	2,3	7.289,2	7.329,3	-0,5
San Lorenzo	1.410,3	1.492,7	-5,5	5.034,8	5.172,7	-2,7
Rosario	514,4	379,1	35,7	1.890,2	1.790,7	5,6
Santa Fe	40,7	49,5	-17,8	173,5	186,0	-6,8
Villa Constitución	22,7	20,5	11,0	97,6	86,5	12,9
Rafaela	20,3	21,1	-3,5	93,2	93,4	-0,2

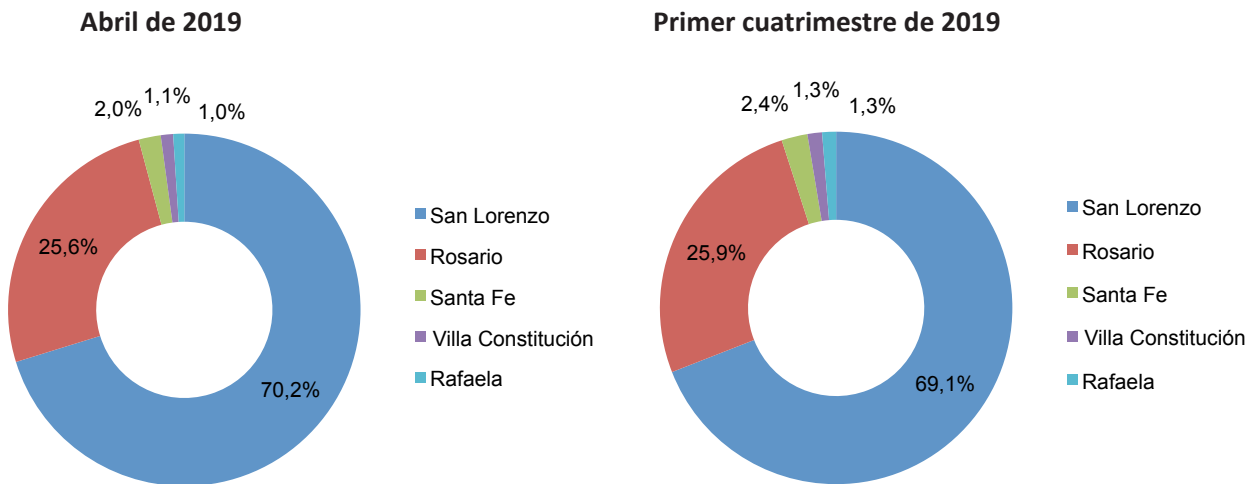
Fuente: IPEC en base a datos de INDEC

¹ El término Aduana de origen hace referencia a la aduana en la que se registra inicialmente la operación, en la que se inicia el trámite de exportación. Generalmente es la aduana más cercana al lugar en que se produce el bien o servicio. Debe destacarse que dichos bienes no necesariamente son producidos en la provincia de Santa Fe.

Del total de exportaciones con registro de origen en la provincia de Santa Fe, el 70,2% fue registrado en la Aduana de San Lorenzo en abril, principal aduana de la Provincia.

En segundo lugar se ubicó Rosario con el 25,6% de los registros; seguida por Santa Fe, 2,0%; Villa Constitución, 1,1%; y Rafaela, 1,0%.

Gráfico 1. Exportaciones por aduana de origen en la provincia de Santa Fe, según aduanas
Abril y primer cuatrimestre de 2019



Fuente: IPEC en base a datos de INDEC

Fuente: IPEC en base a datos de INDEC

B. Exportaciones por origen de la provincia de Santa Fe, según rubros

En la Aduana de San Lorenzo los principales productos exportados fueron harina y “pellets” de la extracción del aceite de soja (**Residuos y desperdicios de la industria alimenticia**), trigo (**Cereales**) y aceite de soja en bruto (**Grasas y aceites**). En el primer cuatrimestre se destaca la caída en las exportaciones de Productos químicos y conexos.

Las exportaciones con origen en la Aduana de Rosario tuvieron entre sus principales productos maíz (**Cereales**), harina y “pellets” de la extracción del aceite de soja (**Residuos y desperdicios de la industria alimenticia**), y aceite de soja en bruto (**Grasas y aceites**). Se destaca el incremento en los valores exportados de Grasas y aceites.

En la Aduana de Santa Fe el principal producto exportado fue carne de la especie bovina deshuesada, tanto refrigerada como congelada (**Carnes**). Siguió en importancia leche en polvo, quesos de pasta semidura, leche entera y mozzarella (**Productos lácteos**), alimento para perros o gatos acondicionado para la venta al por menor y desperdicios de cervecería (**Residuos y desperdicios de la industria alimenticia**). Residuos y desperdicios de la industria alimenticia es el rubro de mayor disminución interanual.

En los registros de la Aduana de Villa Constitución, el rubro más importante fue Carnes, compuesto principalmente por carne de la especie bovina deshuesada congelada y, en menor medida, refrigerada. Siguió en importancia alambón y barras de hierro o acero sin alear (**Metales comunes y sus manufacturas**) y maíz en grano (**Cereales**). Excepto Cereales, los restantes rubros registraron variaciones positivas.

En la Aduana de Rafaela, el principal rubro exportado fue Productos lácteos, compuesto principalmente por queso mozzarella y leche en polvo. Siguió en importancia válvulas para admisión o escape para motores de émbolo, de explosión (**Máquinas y aparatos, material eléctrico**) y manufacturas de hierro o acero (**Metales comunes y sus manufacturas**). Aquí sobresalen el incremento en Metales comunes y sus manufacturas y la caída de Productos de molinería.

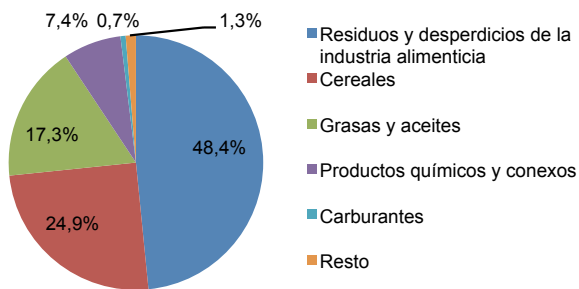
Cuadro 2. Exportaciones por aduana de origen, según rubros
Abril y primer cuatrimestre de 2019

Aduanas de origen y rubros	Abril		Var. % respecto de igual período año anterior	Primer cuatrimestre		Var. % respecto de igual período año anterior
	2019	2018		2019	2018	
	Millones de U\$S		%	Millones de U\$S		%
Total	2.008,3	1.962,8	2,3	7.289,2	7.329,3	-0,5
San Lorenzo	1.410,3	1.492,7	-5,5	5.034,8	5.172,7	-2,7
Residuos y desperdicios de la industria alimenticia	682,9	749,8	-8,9	2.335,5	2.551,0	-8,4
Cereales	351,7	255,1	37,8	1.318,2	1.154,5	14,2
Grasas y aceites	244,3	362,6	-32,6	1.095,9	1.017,4	7,7
Productos químicos y conexos	103,8	62,6	65,9	161,0	263,3	-38,8
Carburantes	9,3	25,7	-63,7	51,0	55,4	-7,9
Resto	18,2	37,0	-50,8	73,2	131,2	-44,2
Rosario	514,4	379,1	35,7	1.890,2	1.790,7	5,6
Cereales	236,8	194,1	22,0	910,6	837,4	8,8
Residuos y desperdicios de la industria alimenticia	86,9	62,3	39,4	375,3	373,5	0,5
Grasas y aceites	29,4	5,8	403,6	145,2	93,7	54,9
Carnes	26,3	19,4	36,0	98,5	84,3	16,8
Productos químicos y conexos	40,8	51,1	-20,3	83,3	155,1	-46,3
Resto	94,2	46,4	103,3	277,2	246,6	12,4
Santa Fe	40,7	49,5	-17,8	173,5	186,0	-6,8
Carnes	20,2	20,8	-3,1	81,4	82,5	-1,3
Productos lácteos	4,1	10,4	-61,0	29,4	29,8	-1,5
Residuos y desperdicios de la industria alimenticia	4,1	5,7	-28,1	14,9	21,0	-28,8
Extractos curtientes y tintóreos	s	s	s	s	s	s
Productos químicos y conexos	1,7	1,5	16,7	6,1	6,1	-1,0
Resto	10,6	11,1	-4,1	41,6	46,6	-10,7
Villa Constitución	22,7	20,5	11,0	97,6	86,5	12,9
Carnes	9,9	7,5	32,1	38,8	34,9	11,3
Metales comunes y sus manufacturas	s	s	s	s	s	s
Cereales	2,4	4,7	-49,1	8,4	21,7	-61,6
Semillas y frutos oleaginosos	1,3	1,7	-25,5	7,9	7,1	11,4
Máquinas y aparatos, material eléctrico	1,8	0,9	91,2	3,9	2,4	59,0
Resto	7,4	5,7	30,2	38,6	20,3	90,5
Rafaela	20,3	21,1	-3,5	93,2	93,4	-0,2
Productos lácteos	14,2	14,2	0,4	70,8	69,2	2,3
Máquinas y aparatos, material eléctrico	4,0	4,7	-14,7	14,4	16,8	-14,7
Metales comunes y sus manufacturas	1,2	0,9	41,5	4,9	3,6	38,6
Productos químicos y conexos	0,4	0,3	11,8	0,9	1,3	-28,8
Productos de molinería	0,3	0,7	-63,0	0,9	1,8	-49,9
Resto	0,2	0,3	-20,0	1,3	0,8	70,5

Nota: Los datos se presentan protegidos de acuerdo a la normativa vigente sobre secreto estadístico y protección de datos individuales (art. 10º de la ley 17.622; título VI del decreto 3.110; art. 1º de la disposición 176/99, entre otros)

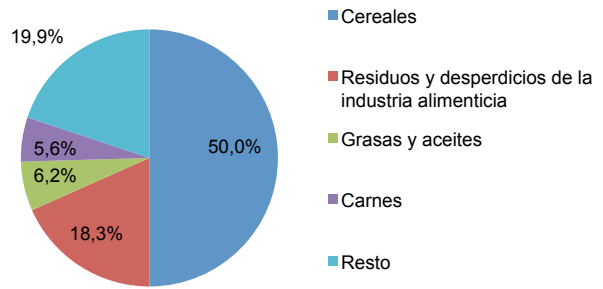
Fuente: IPEC en base a datos de INDEC

Gráfico 2. Exportaciones con origen en Aduana de San Lorenzo por rubros
Abril de 2019



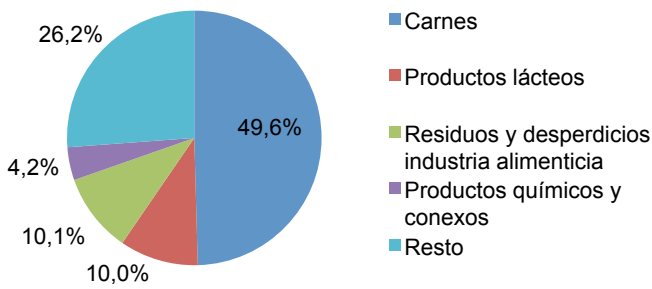
Fuente: IPEC en base a datos de INDEC

Gráfico 3. Exportaciones con origen en Aduana de Rosario por rubros
Abril de 2019



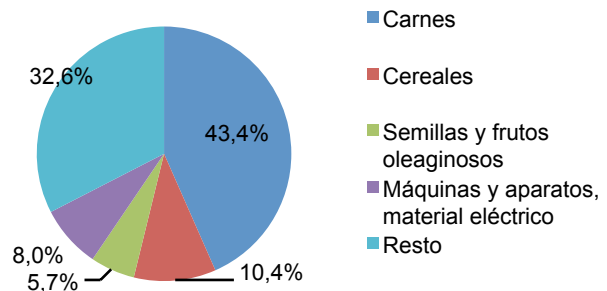
Fuente: IPEC en base a datos de INDEC

Gráfico 4. Exportaciones con origen en Aduana de Santa Fe por rubros
Abril de 2019



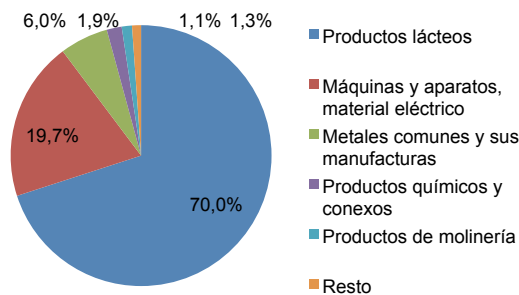
Fuente: IPEC en base a datos de INDEC

Gráfico 5. Exportaciones con origen en Aduana de Villa Constitución por rubros
Abril de 2019



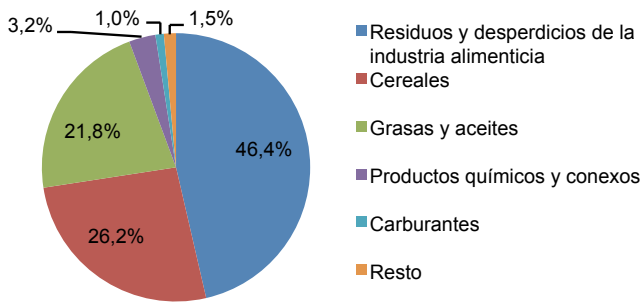
Fuente: IPEC en base a datos de INDEC

Gráfico 6. Exportaciones con origen en Aduana de Rafaela por rubros
Abril de 2019



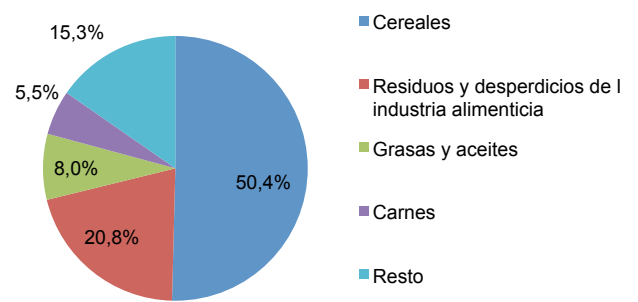
Fuente: IPEC en base a datos de INDEC

Gráfico 7. Exportaciones con origen en Aduana de San Lorenzo por rubros
Primer cuatrimestre de 2019



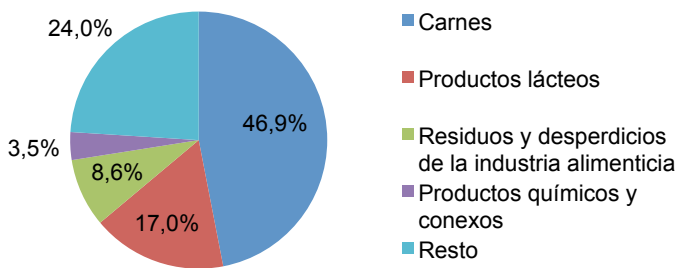
Fuente: IPEC en base a datos de INDEC

Gráfico 8. Exportaciones con origen en Aduana de Rosario por rubros
Primer cuatrimestre de 2019



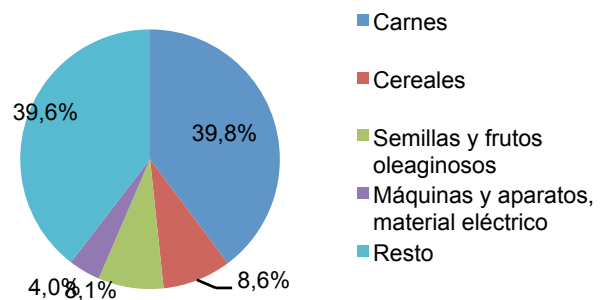
Fuente: IPEC en base a datos de INDEC

Gráfico 9. Exportaciones con origen en Aduana de Santa Fe por rubros
Primer cuatrimestre de 2019



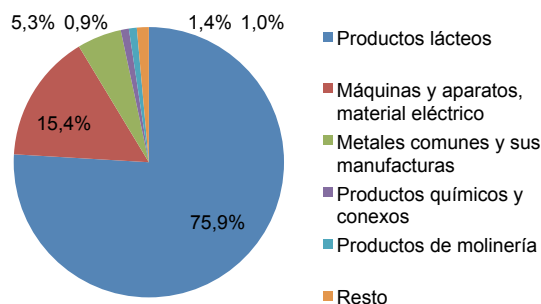
Fuente: IPEC en base a datos de INDEC

Gráfico 10. Exportaciones con origen en Aduana de Villa Constitución por rubros
Primer cuatrimestre de 2019



Fuente: IPEC en base a datos de INDEC

Gráfico 11. Exportaciones con origen en Aduana de Rafaela por rubros
Primer cuatrimestre de 2019



Fuente: IPEC en base a datos de INDEC

C. Exportaciones por aduana de origen de la provincia de Santa Fe, según aduana de salida

Las exportaciones con registro en la Aduana de San Lorenzo en el primer cuatrimestre tuvieron salida por la misma aduana casi en su totalidad, 98,0%. El resto de las exportaciones salieron por las aduanas de Mendoza, Buenos Aires, Paso de los Libres y Gualeguaychú, entre otras.

En el caso de la Aduana de Rosario, el 84,4% de las exportaciones registradas dejaron el país por la misma aduana en los primeros 4 meses del año. Siguieron en importancia las aduanas de Buenos Aires, Paso de los Libres, San Javier y Santo Tomé.

Los envíos con Aduana de origen en Santa Fe tuvieron como principal aduana de salida Buenos Aires (56,7%). Las exportaciones restantes salieron por las aduanas de Rosario, Mendoza, Gualeguaychú, y Clorinda entre las más importantes.

Las exportaciones del primer cuatrimestre con origen en la Aduana de Villa Constitución dejaron el país principalmente por la aduana de Buenos Aires, representando el 32,2%. Siguieron en importancia las aduanas de Villa Constitución, Rosario, Pocitos, y Paso de los Libres.

La mayoría de las exportaciones registradas en la Aduana de Rafaela salieron por la aduana de Buenos Aires, 57,1%, siguiendo las aduanas de Mendoza, Paso de los Libres, Iguazú y Clorinda, entre otras.

Cuadro 3. Exportaciones por aduana de origen de la provincia de Santa Fe, según aduana de salida
Abril y primer cuatrimestre de 2019

Aduanas de salida	Provincia correspondiente	Abril		Primer cuatrimestre	
		En millones de U\$S	Participación %	En millones de U\$S	Participación %
Total		2.008,3		7.289,2	
Con origen en aduana de San Lorenzo		1.410,3	100,0	5.034,8	100,0
San Lorenzo	Santa Fe	1.382,9	98,1	4.932,9	98,0
Mendoza	Mendoza	12,6	0,9	43,3	0,9
Buenos Aires	Buenos Aires	7,0	0,5	27,8	0,6
Paso De Los Libres	Corrientes	2,2	0,2	8,8	0,2
Gualeguaychú	Entre Ríos	0,9	0,1	6,7	0,1
Resto		4,6	0,3	15,4	0,3
Con origen en aduana de Rosario		514,4	100,0	1.890,2	100,0
Rosario	Santa Fe	445,0	86,5	1.595,8	84,4
Buenos Aires	Buenos Aires	30,5	5,9	127,1	6,7
Paso De Los Libres	Corrientes	15,4	3,0	75,1	4,0
San Javier	Misiones	8,0	1,6	28,9	1,5
Santo Tomé	Corrientes	5,5	1,1	19,8	1,0
Resto		9,9	1,9	43,5	8,5
Con origen en aduana de Santa Fe		40,7	100,0	173,5	100,0
Buenos Aires	Buenos Aires	22,8	56,1	98,4	56,7
Rosario	Santa Fe	5,3	13,0	18,4	10,6
Mendoza	Mendoza	3,7	9,0	15,8	9,1
Gualeguaychú	Entre Ríos	1,1	2,6	6,4	3,7
Clorinda	Formosa	1,2	2,9	6,3	3,6
Resto		6,7	16,4	28,1	69,2
Con origen en aduana de Villa Constitución		22,7	100,0	97,6	100,0
Buenos Aires	Buenos Aires	10,1	44,2	31,4	32,2
Villa Constitución	Santa Fe	2,8	12,3	22,8	23,4
Rosario	Santa Fe	2,6	11,6	13,3	13,7
Pocitos	Salta	1,2	5,3	6,9	7,0
Paso De Los Libres	Corrientes	1,4	6,1	4,9	5,0
Resto		4,7	20,6	18,3	80,3
Con origen en aduana de Rafaela		20,3	100,0	93,2	100,0
Buenos Aires	Buenos Aires	12,6	62,0	53,2	57,1
Mendoza	Mendoza	1,1	5,4	9,0	9,6
Paso De Los Libres	Corrientes	1,3	6,3	7,5	8,1
Iguazú	Misiones	1,9	9,1	5,8	6,2
Clorinda	Formosa	1,1	5,4	4,7	5,1
Resto		2,4	11,8	13,0	13,9

Fuente: IPEC en base a datos de INDEC

D. Exportaciones por aduana de salida² en la provincia de Santa Fe

Las exportaciones por aduana de salida de la provincia de Santa Fe alcanzaron un monto de U\$S 1.856,4 millones en el mes de abril, lo que significó un incremento de 2,6% respecto del mismo mes del año anterior.

Las exportaciones en el primer cuatrimestre acumulan un total de U\$S 6.636,5 millones, manteniéndose sin variación respecto de igual período del año anterior.

La provincia de Santa Fe cuenta con cuatro aduanas de salida ubicadas en las siguientes localidades: San Lorenzo, Rosario, Villa Constitución y Santa Fe³.

La Aduana de San Lorenzo es la más importante en términos de valores exportados, seguida por la Aduana de Rosario. Las salidas por la Aduana de San Lorenzo registraron en abril un valor de U\$S 1.382,9 millones, lo que marcó una variación negativa de 5,6% con respecto al mismo mes del año anterior, mientras que las salidas por la Aduana de Rosario aumentaron 38,4%, con U\$S 470,7 millones exportados. En los cuatro primeros meses la Aduana de San Lorenzo registra una caída interanual de 2,5% y la Aduana de Rosario un incremento de 7,3%.

En el mes de abril se registraron exportaciones con salida del país por la Aduana de Villa Constitución por un valor de U\$S 2,8 millones, y U\$S 22,8 millones en el primer cuatrimestre, representando un decremento de 25,5% en el mes de abril y una suba de 58,2% el acumulado.

En el período analizado no se registraron exportaciones con salida del país por la Aduana de Santa Fe.

Cuadro 4. Exportaciones por aduana de salida en la provincia de Santa Fe

Abril y primer cuatrimestre de 2019

Aduanas de salida	Abril		Var. % respecto de igual período año anterior	Primer cuatrimestre		Var. % respecto de igual período año anterior
	2019	2018		2019	2018	
	Millones de U\$S		%	Millones de U\$S		%
Total	1.856,4	1.808,8	2,6	6.636,5	6.638,3	--
San Lorenzo	1.382,9	1.465,1	-5,6	4.932,9	5.057,6	-2,5
Rosario	470,7	340,0	38,4	1.680,8	1.566,3	7,3
Villa Constitución	2,8	3,8	-25,5	22,8	14,4	58,2
Santa Fe	-	-	///	--	-	///

Fuente: IPEC en base a datos de INDEC

² El término aduana de salida hace referencia al último registro aduanero de la operación antes de salir del país.

³ La Aduana de Rafaela no es tenida en cuenta para el análisis de aduanas de salida porque no posee puerto.

E. Exportaciones por aduana de salida en la provincia de Santa Fe y principales rubros

En los períodos analizados, el principal producto exportado con salida por la Aduana de San Lorenzo fue harina y “pellets” de la extracción del aceite de soja (**Residuos y desperdicios de la industria alimenticia**), seguido por trigo y morcajo (**Cereales**), y aceite de soja en bruto (**Grasas y aceites**). La principal variación se observa en el rubro Productos químicos y conexos.

Las exportaciones con salida por la Aduana de Rosario tuvieron entre sus principales productos trigo y maíz (**Cereales**), harina y “pellets” de la extracción del aceite de soja (**Residuos y desperdicios de la industria alimenticia**), y aceite de soja en bruto y aceite de maíz en bruto (**Grasas y aceites**). Se destacan el aumento en los envíos de Grasas y aceites y la caída en Productos químicos y conexos.

La Aduana de Villa Constitución registró salidas compuestas principalmente por alambrón de hierro o acero sin alealear (**Metales comunes y sus manufacturas**), y maíz en grano (**Cereales**).

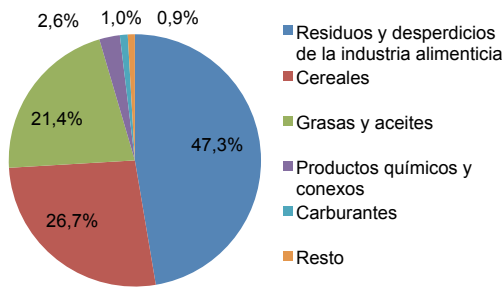
Cuadro 5. Exportaciones por aduana de salida de la provincia de Santa Fe, según principales rubros
Abril y primer cuatrimestre de 2019

Aduanas de salida y rubros	Abril		Var. % respecto de igual período año anterior	Primer cuatrimestre		Var. % respecto de igual período año anterior
	2019	2018		2019	2018	
	Millones de U\$S		%	Millones de U\$S		%
Total	1.856,4	1.808,8	2,6	6.636,5	6.638,3	0,0
San Lorenzo	1.382,9	1.465,1	-5,6	4.932,9	5.057,6	-2,5
Residuos y desperdicios de la industria alimenticia	682,9	749,3	-8,9	2.335,4	2.549,3	-8,4
Cereales	351,7	255,1	37,8	1.318,2	1.154,5	14,2
Grasas y aceites	232,6	354,4	-34,4	1.055,1	984,0	7,2
Productos químicos y conexos	95,5	50,0	91,1	130,0	216,8	-40,0
Carburantes	8,8	25,1	-65,0	49,6	53,3	-7,0
Resto	11,5	31,2	-63,3	44,7	99,8	-55,2
Rosario	470,7	340,0	38,4	1.680,8	1.566,3	7,3
Cereales	236,4	193,1	22,4	908,8	835,4	8,8
Residuos y desperdicios de la industria alimenticia	86,8	62,3	39,3	375,1	373,5	0,4
Grasas y aceites	28,2	3,5	701,6	134,1	82,8	62,0
Productos químicos y conexos	37,3	47,5	-21,5	65,3	138,0	-52,7
Semillas y frutos oleaginosos	35,8	18,5	93,1	45,8	33,6	36,3
Resto	46,1	15,0	207,0	151,7	103,0	47,2
Villa Constitución	2,8	3,8	-25,5	22,8	14,4	58,2
Metales comunes y sus manufacturas	s	-	///	s	s	s
Cereales	1,1	3,8	-69,7	4,1	13,6	-70,1
Resto	1,7	-	///	18,7	0,8	///
Santa Fe	-	-	///	--	-	///

Nota: Los datos se presentan protegidos de acuerdo a la normativa vigente sobre secreto estadístico y protección de datos individuales (art. 10º de la ley 17.622; título VI del decreto 3.110; art. 1º de la disposición 176/99, entre otros)

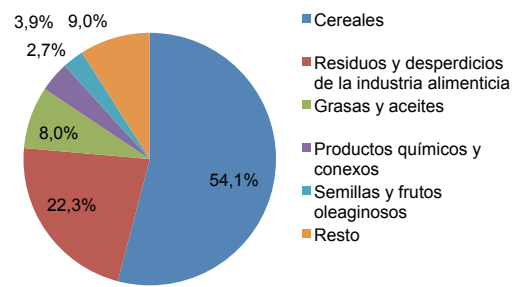
Fuente: IPEC en base a datos de INDEC

Gráfico 12. Exportaciones con salida por Aduana de San Lorenzo por rubros
Abril de 2019



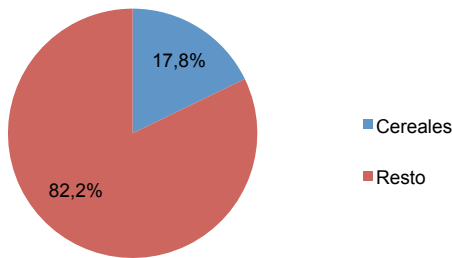
Fuente: IPEC en base a datos de INDEC

Gráfico 13. Exportaciones con salida por Aduana de Rosario por rubros
Abril de 2019



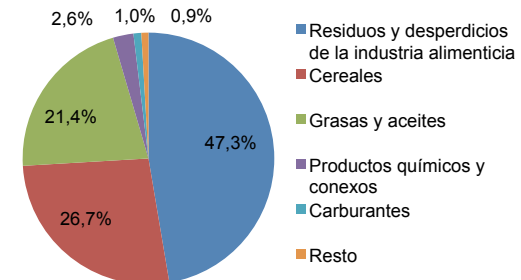
Fuente: IPEC en base a datos de INDEC

Gráfico 14. Exportaciones con salida por Aduana de Villa Constitución por rubros
Abril de 2019



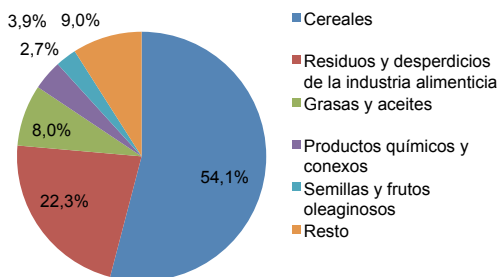
Fuente: IPEC en base a datos de INDEC

Gráfico 15. Exportaciones con salida por Aduana de San Lorenzo por rubros
Primer cuatrimestre de 2019



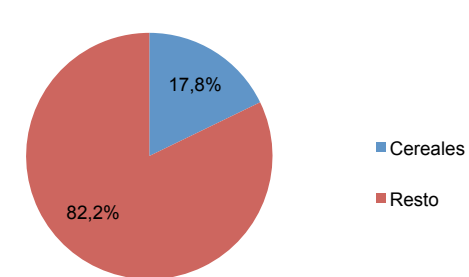
Fuente: IPEC en base a datos de INDEC

Gráfico 16. Exportaciones con salida por Aduana de Rosario por rubros
Primer cuatrimestre de 2019



Fuente: IPEC en base a datos de INDEC

Gráfico 17. Exportaciones con salida por Aduana de Villa Constitución por rubros
Primer cuatrimestre de 2019



Fuente: IPEC en base a datos de INDEC

F. Exportaciones por aduana de salida en la provincia de Santa Fe, según destino

Las exportaciones con aduana de salida en San Lorenzo se dirigieron principalmente a Vietnam, India e Indonesia. Siguieron en importancia Malasia y Bangladesh, entre otros.

Los envíos con salida del país por la aduana de Rosario tuvieron como destinos más importantes Argelia y Brasil. Otros destinos relevantes fueron Vietnam, Egipto e Indonesia.

En el caso de la aduana de Villa Constitución, los principales destinos de exportación fueron Bolivia y Colombia, seguidos por Reino Unido, Chile y República Dominicana.

Cuadro 6. Exportaciones por aduana de salida de la Provincia de Santa Fe, según país de destino

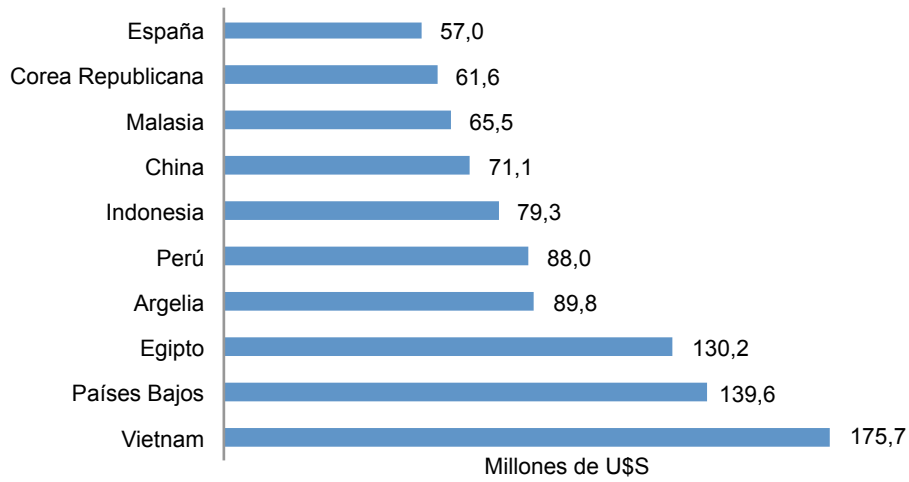
Abril y primer cuatrimestre de 2019

Aduanas de salida y destino	Abril		Primer cuatrimestre	
	En millones de U\$S	Participación %	En millones de U\$S	Participación %
Total	1.856,4		6.636,5	
San Lorenzo	1.382,9	100,0	4.932,9	100,0
Vietnam	121,3	8,8	560,3	11,4
India	51,2	3,7	470,0	9,5
Indonesia	72,0	5,2	373,2	7,6
Malasia	49,9	3,6	204,2	4,1
Bangladesh	-	-	194,2	3,9
Resto	1.088,6	78,7	3.130,8	63,5
Rosario	470,7	100,0	1.680,8	100,0
Argelia	62,3	13,2	240,7	14,3
Brasil	27,5	5,8	154,4	9,2
Vietnam	54,4	11,6	151,4	9,0
Egipto	48,6	10,3	92,0	5,5
Indonesia	7,3	1,6	89,1	5,3
Resto	270,6	57,5	953,1	56,7
Villa Constitución	2,8	100,0	22,8	100,0
Bolivia	1,6	58,8	7,9	34,6
Colombia	-	-	6,3	27,7
Reino Unido	1,1	40,7	4,1	17,8
Chile	-	-	2,4	10,4
República Dominicana	-	-	1,2	5,2
Resto	--	0,4	4,5	19,9
Santa Fe	-	-	-	-

Fuente: IPEC en base a datos de INDEC

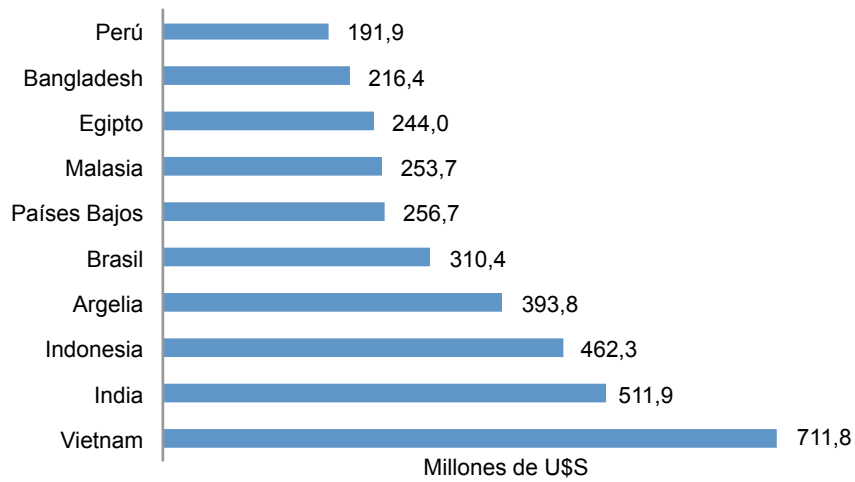
Analizando las exportaciones con salida por todas las aduanas de la provincia de Santa Fe, se observa una estructura diversificada. Los 10 principales países de destino captaron en el mes de abril el 51,6% de las exportaciones con salida por las aduanas de la Provincia.

Gráfico 18. Exportaciones por aduana de salida de la provincia de Santa Fe, según principales países de destino
Abril de 2019



Fuente: IPEC en base a datos de INDEC

Gráfico 19. Exportaciones por aduana de salida de la provincia de Santa Fe, según principales países de destino
Primer cuatrimestre de 2019



Fuente: IPEC en base a datos de INDEC