

Exportaciones por aduanas de origen y salida



Provincia de Santa Fe

Enero - abril 2026

Exportaciones por aduanas de origen y aduanas de salida de la provincia de Santa Fe

Abril y enero - abril 2026



Santa Fe, 11 de junio de 2026

Provincia de Santa Fe

Gobernador de la Provincia de Santa Fe

Lic. Maximiliano Pullaro

Ministro de Economía

Dr. Pablo Olivares

Secretario de Política Económica

Lic. Pablo Gorbán

Instituto Provincial de Estadística y Censos

Subdirectora General de Estadística y Censos

Sra. Claudia Mazzola

Coordinadora General Técnica

Lic. María Victoria Balbi

Responsable Técnico

Lic. Esteban Benetti

Sectorial Informática

Sr. Juan Pablo Trucco

Diseño y Diagramación

DG Angelina Araiz

LDCV Lucía Fenoglio

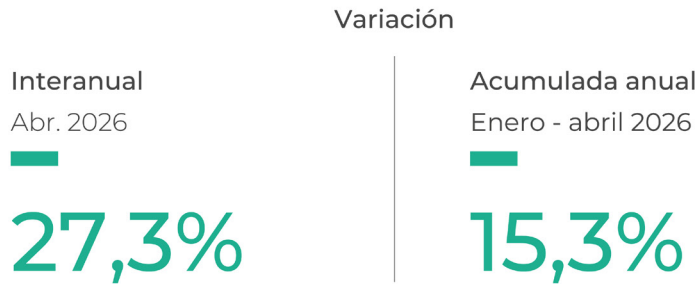
Índice

A. Exportaciones por aduana de origen de la provincia de Santa Fe.....	4
B. Exportaciones por aduana de origen de la provincia de Santa Fe, según principales rubros y productos.....	6
C. Exportaciones por aduana de origen de la provincia de Santa Fe, según aduana de salida.....	12
D. Exportaciones por aduana de salida de la provincia de Santa Fe.....	14
E. Exportaciones por aduana de salida de la provincia de Santa Fe, según principales rubros y productos.....	14
F. Exportaciones por aduana de salida de la provincia de Santa Fe, según aduana de origen.....	18
G. Exportaciones por aduana de salida en la Provincia de Santa Fe, según país de destino.....	19
Síntesis metodológica.....	21

Signos convencionales:

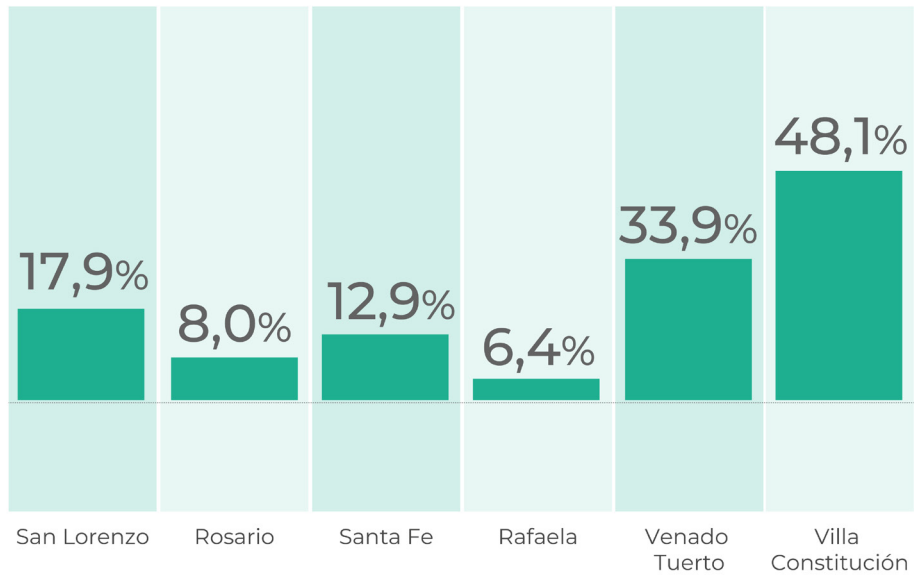
- * Dato provisorio
- Dato igual a cero
- Dato ínfimo, menos de la mitad del último dígito mostrado
- Dato no disponible a la fecha de presentación de los resultados
- e Dato estimado
- s Secreto estadístico
- /// Dato que no corresponde presentar debido a la naturaleza de las cosas o del cálculo

Exportaciones por aduanas de origen en la provincia de Santa Fe



Variación acumulada anual por aduanas

Enero - abril 2026



Fuente: IPEC con base en INDEC.

Exportaciones por aduanas de origen y aduanas de salida de la provincia de Santa Fe

Abril y enero - abril 2026

A. Exportaciones por aduana de origen de la provincia de Santa Fe

En abril de 2026 las exportaciones por aduana de origen de la provincia de Santa Fe alcanzaron los USD 3.067,9 millones, representando una suba de 27,3% interanual. En el acumulado de 2026 el total exportado ascendió a USD 10.371,9 millones, un valor 15,3% mayor al registrado en el mismo período del año anterior.

La provincia de Santa Fe cuenta con seis aduanas y una zona franca ubicadas en las siguientes localidades: San Lorenzo, Rosario, Santa Fe, Villa Constitución, Rafaela, Venado Tuerto, y Zona Franca Villa Constitución.

Las exportaciones del mes de abril con registro en la aduana de San Lorenzo fueron de USD 2.169,6 millones, siendo la aduana más importante de la provincia en términos de valores exportados. Se observa un aumento de 24,0% respecto a abril de 2025. En el acumulado, se registró una variación positiva del 17,9%.

En la aduana de Rosario se registraron exportaciones por USD 774,0 millones en el mes de abril, representando una suba interanual de 44,1%. En la medición acumulada del período enero - abril, el aumento es de 8,0% respecto de igual período del año anterior.

Las ventas externas con origen en la aduana de Santa Fe en abril fueron de USD 58,8 millones. Las mismas mostraron un aumento interanual de 0,6%. El período enero - abril exhibió un incremento de 12,9% en las exportaciones por esta aduana.

En abril se registraron exportaciones en la aduana de Rafaela por USD 34,5 millones, 11,4% más de lo registrado en el mismo mes del año anterior. En el período enero - abril, la variación fue positiva en un 6,4%.

La aduana de Venado Tuerto registró en abril envíos por USD 15,4 millones, reflejando un 0,005% más que en igual mes de 2025. El valor de las exportaciones acumulado en el período enero - abril de 2026 presentó una suba de 33,9% en cotejo al mismo período del año anterior.

En la aduana de Villa Constitución se registraron exportaciones por USD 15,6 millones en el mes de abril, representando una disminución interanual de 11,2%. En el acumulado, se registró una variación positiva del 48,1%.

En el período enero - abril se registraron exportaciones en la Zona Franca de Villa Constitución por USD 0,1 millones.

Cuadro 1. Exportaciones por aduana de origen en la provincia de Santa Fe

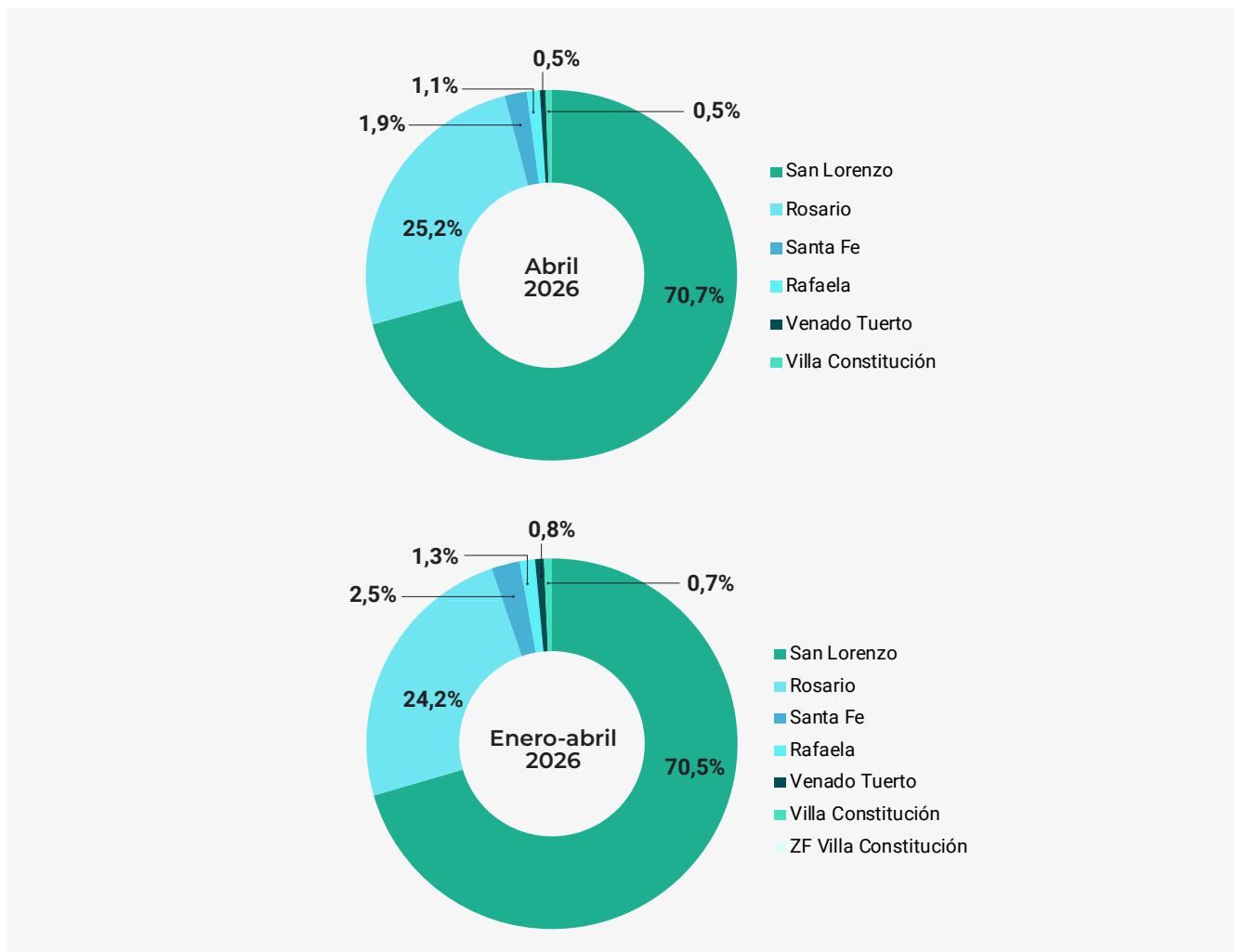
Abril y enero - abril 2026

Aduanas de origen	Abril		Variación porcentual respecto al mismo mes del año anterior	Enero - abril		Variación porcentual acumulada anual respecto a igual período del año anterior
	2026	2025		2026	2025	
	Millones de USD		%	Millones de USD		%
Total	3.067,9	2.409,6	27,3	10.371,9	8.995,4	15,3
San Lorenzo	2.169,6	1.750,0	24,0	7.311,7	6.202,7	17,9
Rosario	774,0	537,1	44,1	2.514,1	2.327,6	8,0
Santa Fe	58,8	58,5	0,6	256,6	227,3	12,9
Rafaela	34,5	31,0	11,4	138,4	130,1	6,4
Venado Tuerto	15,4	15,4	--	79,5	59,4	33,9
Villa Constitución	15,6	17,6	-11,2	71,4	48,2	48,1
ZF Villa Constitución	-	-	///	0,1	-	///

Fuente: IPEC con base en INDEC.

En abril de 2026, el 70,7% de las exportaciones por aduana de origen de la provincia de Santa Fe fue registrado en la aduana de San Lorenzo, principal aduana de la provincia. En segundo lugar, se ubicó Rosario con el 25,2% de los registros; seguida por Santa Fe, 1,9%; Rafaela, 1,1%; Venado Tuerto, 0,5%; Villa Constitución, 0,5%.

Gráfico 1. Exportaciones por aduana de origen en la provincia de Santa Fe, según aduanas



Fuente: IPEC con base en INDEC.

Nota: al ser el dato de participación de ZF Villa Constitución ínfimo, menos de la mitad del último dígito mostrado, su aparición no queda representada en el gráfico.

B. Exportaciones por aduana de origen de la provincia de Santa Fe, según principales rubros y productos

En la aduana de San Lorenzo los principales productos exportados en el periodo fueron Maíz en grano (Cereales), Harina y “pellets” de la extracción del aceite de soja (Residuos y desperdicios de la industria alimenticia), Aceite de soja en bruto (Grasas y aceites).

Las exportaciones con origen en la aduana de Rosario tuvieron entre sus principales productos Maíz en grano (Cereales), seguido por Aceite de soja en bruto (Grasas y aceites), Harina y “pellets” de la extracción del aceite de soja (Residuos y desperdicios de la industria alimenticia).

En la aduana de Santa Fe, el principal producto exportado fue Carne bovina, deshuesada, congelada (Carnes), siguiéndole en importancia Mozzarella (Productos lácteos).

En los registros de la aduana de Rafaela, el rubro más importante fue Productos lácteos, compuesto principalmente por Mozzarella. A continuación, se destacó Válvulas de admisión o escape p/motores de émbolo, de explosión (Máquinas y aparatos, material eléctrico).

Las exportaciones con origen en la aduana de Venado Tuerto tuvieron entre sus principales productos Carne bovina, deshuesada, congelada (Carnes), seguido por Aleaciones de aluminio (Metales comunes y sus manufacturas).

En la aduana de Villa Constitución, el principal producto exportado fue Carne bovina, deshuesada, congelada (Carnes). Siguió en importancia Maíz en grano (Cereales).

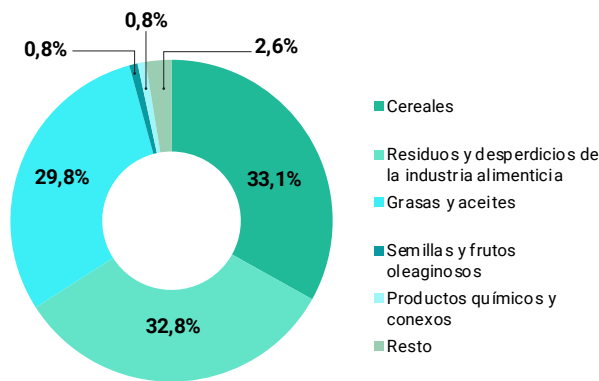
En la zona franca de Villa Constitución, unos de los principales productos exportados fue Productos químicos y conexos.

Cuadro 2. Exportaciones por aduana de origen, según rubros
Abril y enero – abril 2026

Aduanas de origen y rubros	Abril		Variación porcentual respecto al mismo mes del año anterior	Enero - abril		Variación porcentual acumulada anual respecto a igual período del año anterior
	2026	2025		2026	2025	
	Millones de USD		%	Millones de USD		%
Total	3.067,9	2.409,6	27,3	10.371,9	8.995,4	15,3
San Lorenzo	2.169,6	1.750,0	24,0	7.311,7	6.202,7	17,9
Cereales	718,4	491,3	46,2	2.389,2	1.747,8	36,7
Residuos y desperdicios de la industria alimenticia	712,5	620,1	14,9	2.244,3	2.305,5	-2,7
Grasas y aceites	647,1	563,0	14,9	2.173,2	1.952,8	11,3
Semillas y frutos oleaginosos	18,1	29,0	-37,7	211,7	30,6	591,8
Productos químicos y conexos	17,7	19,6	-9,6	115,2	66,4	73,5
Resto	55,8	27,1	106,1	178,0	99,6	78,7
Rosario	774,0	537,1	44,1	2.514,1	2.327,6	8,0
Cereales	343,3	201,0	70,8	1.100,9	999,8	10,1
Grasas y aceites	122,7	117,4	4,5	403,4	428,0	-5,8
Residuos y desperdicios de la industria alimenticia	131,7	124,0	6,2	364,0	455,2	-20,0
Carnes	38,6	27,1	42,4	159,0	104,8	51,7
Semillas y frutos oleaginosos	20,1	2,7	657,8	124,5	3,4	3576,7
Resto	117,6	65,0	80,9	362,3	336,4	7,7
Santa Fe	58,8	58,5	0,6	256,6	227,3	12,9
Carnes	23,6	24,5	-3,8	103,7	86,6	19,7
Productos lácteos	14,1	14,2	-1,0	67,3	58,8	14,4
Extractos curtientes y tintóreos	4,2	4,5	-6,6	17,5	17,7	-1,4
Productos de molinería	3,6	3,1	16,9	15,6	10,8	44,2
Residuos y desperdicios de la industria alimenticia	2,8	3,8	-24,5	13,5	14,2	-5,3
Resto	10,5	8,3	25,3	39,1	39,1	-0,1
Rafaela	34,5	31,0	11,4	138,4	130,1	6,4
Productos lácteos	26,1	25,3	3,1	105,3	104,1	1,2
Máquinas y aparatos, material eléctrico	4,8	3,6	34,2	20,6	14,2	44,9
Extractos curtientes y tintóreos	s	s	///	s	s	///
Productos químicos y conexos	0,8	0,1	740,6	2,7	2,3	17,8
Metales comunes y sus manufacturas	0,3	0,4	-40,6	1,9	1,8	5,3
Resto	2,5	1,5	61,9	8,0	7,8	2,9
Venado Tuerto	15,4	15,4	--	79,5	59,4	33,9
Carnes	10,8	10,6	1,9	61,7	42,8	44,2
Metales comunes y sus manufacturas	2,3	2,6	-12,4	7,7	10,4	-26,5
Cereales	0,4	0,6	-39,0	2,9	1,7	66,8
Semillas y frutos oleaginosos	0,9	0,4	98,6	2,5	1,3	96,8
Grasas y aceites	0,3	0,4	-25,6	1,9	0,7	167,7
Resto	0,9	0,8	4,0	2,9	2,5	15,9
Villa Constitución	15,6	17,6	-11,2	71,4	48,2	48,1
Carnes	4,9	2,2	118,2	20,7	7,9	164,2
Cereales	8,8	5,9	50,2	19,9	12,2	62,1
Metales comunes y sus manufacturas	s	s	///	s	s	///
Semillas y frutos oleaginosos	0,0	0,1	-70,1	9,4	0,2	4290,7
Hortalizas y legumbres sin elaborar	0,4	5,3	-92,9	3,6	11,5	-68,6
Resto	1,5	4,1	-64,0	17,8	16,4	8,9
ZF Villa Constitución	-	-	///	0,1	-	///
Productos químicos y conexos	-	-	///	s	-	///
Resto	-	-	///	0,1	-	///

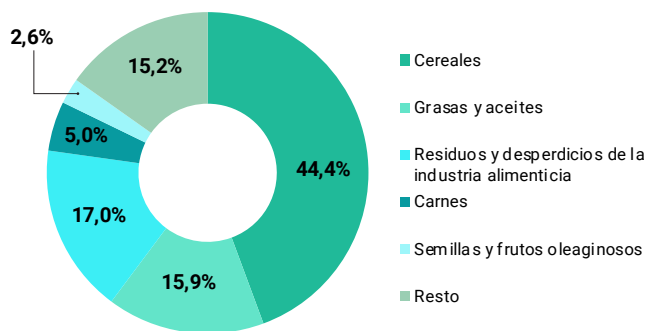
Fuente: IPEC con base en INDEC.

Gráfico 2. Exportaciones con origen en aduana de San Lorenzo por rubros
Abril 2026



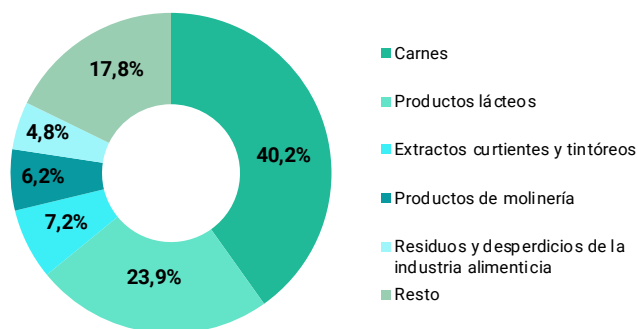
Fuente: IPEC con base en INDEC.

Gráfico 3. Exportaciones con origen en aduana de Rosario por rubros
Abril 2026



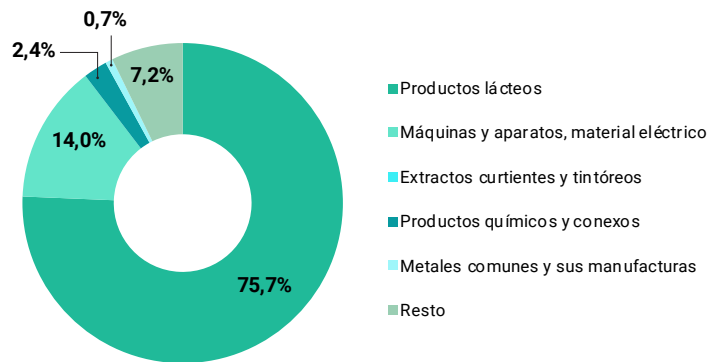
Fuente: IPEC con base en INDEC.

Gráfico 4. Exportaciones con origen en aduana de Santa Fe por rubros
Abril 2026



Fuente: IPEC con base en INDEC.

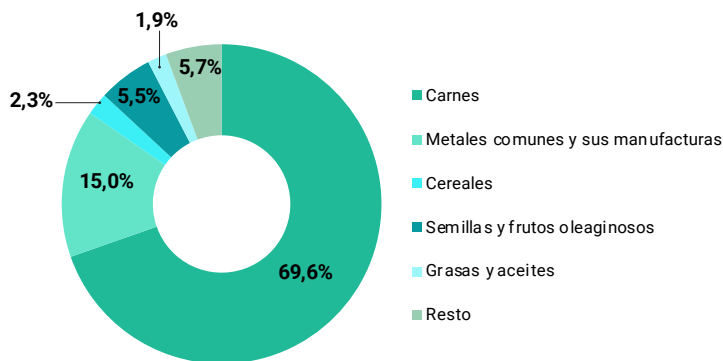
Gráfico 5. Exportaciones con origen en aduana de Rafaela por rubros
Abril 2026



Fuente: IPEC con base en INDEC.

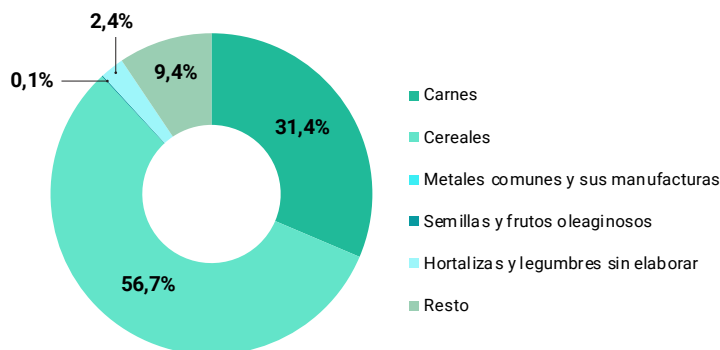
Nota: al corresponder secreto estadístico al dato de Extractos curtientes y tintóreos, su participación no queda representada en el gráfico.

Gráfico 6. Exportaciones con origen en aduana de Venado Tuerto por rubros
Abril 2026



Fuente: IPEC con base en INDEC.

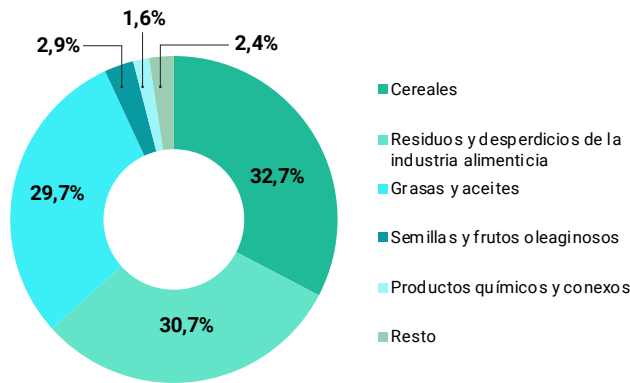
Gráfico 7. Exportaciones con origen en aduana de Villa Constitución por rubros
Abril 2026



Fuente: IPEC con base en INDEC.

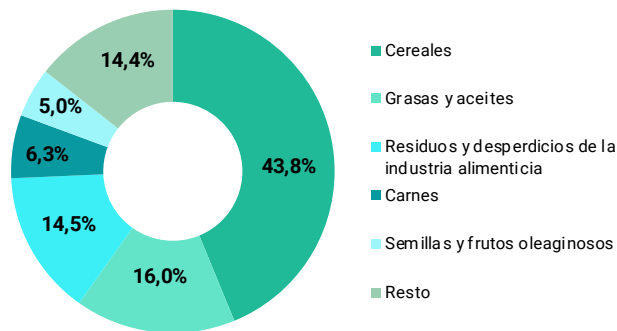
Nota: al corresponder secreto estadístico al dato de Metales comunes y sus manufacturas, su participación no queda representada en el gráfico.

Gráfico 8. Exportaciones con origen en aduana de San Lorenzo por rubros
Enero - abril 2026



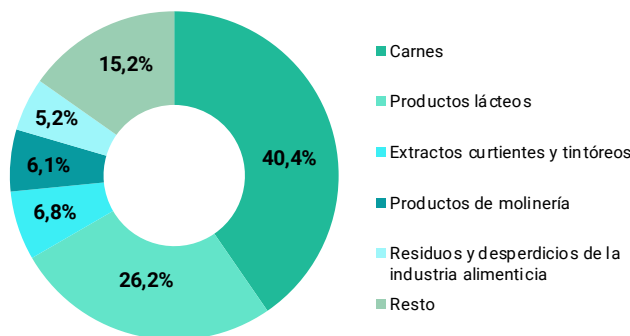
Fuente: IPEC con base en INDEC.

Gráfico 9. Exportaciones con origen en aduana de Rosario por rubros
Enero - abril 2026



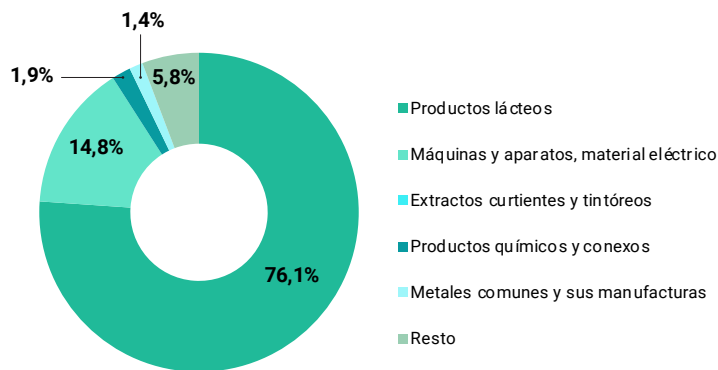
Fuente: IPEC con base en INDEC.

Gráfico 10. Exportaciones con origen en aduana de Santa Fe por rubros
Enero - abril 2026



Fuente: IPEC con base en INDEC.

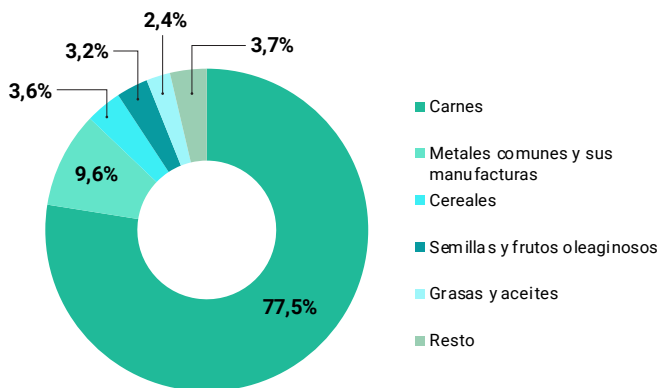
Gráfico 11. Exportaciones con origen en aduana de Rafaela por rubros
Enero - abril 2026



Fuente: IPEC con base en INDEC.

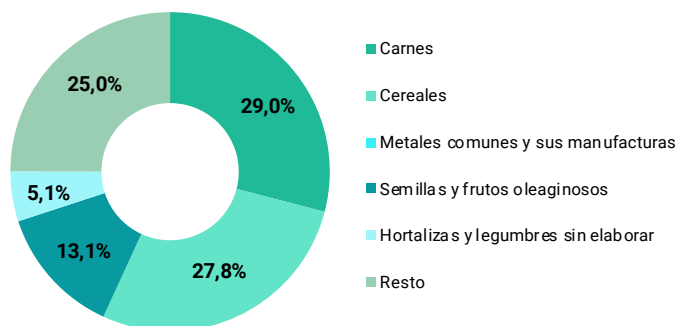
Nota: al corresponder secreto estadístico al dato de Extractos curtientes y tintóreos, su participación no queda representada en el gráfico.

Gráfico 12. Exportaciones con origen en aduana de Venado Tuerto por rubros
Enero - abril 2026



Fuente: IPEC con base en INDEC.

Gráfico 13. Exportaciones con origen en aduana de Villa Constitución por rubros
Enero - abril 2026



Fuente: IPEC con base en INDEC.

Nota: al corresponder secreto estadístico al dato de Metales comunes y sus manufacturas, su participación no queda representada en el gráfico.

C. Exportaciones por aduana de origen de la provincia de Santa Fe, según aduana de salida

Las exportaciones con registro en la aduana de San Lorenzo en el período enero – abril tuvieron salida por la misma aduana casi en su totalidad, 97,1%. El resto de las exportaciones salieron por las aduanas de Ciudad Autónoma de Buenos Aires, Mendoza, Paso de los Libres y Rosario, entre otras.

En el caso de la aduana de Rosario, el 89,4% de las exportaciones registradas dejaron el país por la misma aduana en el período enero - abril. Siguió en importancia las aduanas de Paso de los Libres, Ciudad Autónoma de Buenos Aires, Santo Tomé (Corrientes), Mendoza, entre otras.

Los envíos con aduana de origen en Santa Fe en los cuatro primeros meses del año, tuvieron como principal aduana de salida a Ciudad Autónoma de Buenos Aires (61,0%). Las exportaciones restantes salieron por las aduanas de Santo Tomé (Corrientes), Mendoza, Paso de los Libres, Gualeguaychú, entre las más importantes.

Las exportaciones en el período enero - abril, con origen en la aduana de Rafaela dejaron el país principalmente por la aduana de Ciudad Autónoma de Buenos Aires, representando el 50,9%. Siguió en importancia las aduanas de Iguazú, Mendoza, Santo Tomé (Corrientes), y Clorinda, entre otras.

En el caso de la aduana de Venado Tuerto, el 84,1% de las exportaciones registradas dejaron el país por la aduana de Ciudad Autónoma de Buenos Aires en el período enero - abril. Siguió en importancia las aduanas de Rosario, Pocitos, Paso de los Libres, Clorinda, entre las más importantes.

Las exportaciones con registro en la aduana de Villa Constitución en el acumulado anual tuvieron salida por la misma aduana en un 53,8%. Las exportaciones restantes salieron por las aduanas de Ciudad Autónoma de Buenos Aires, Mendoza, Gualeguaychú, Clorinda, entre otras.

Las exportaciones registradas en la zona franca de Villa Constitución salieron por la aduana de Pocitos (Salta), 100,0%.

Cuadro 3. Exportaciones por aduana de origen de la provincia de Santa Fe, según aduana de salida
Abril y enero – abril 2026

Aduanas de salida	Provincia correspondiente	Abril		Enero - abril	
		En millones de USD	Participación %	En millones de USD	Participación %
Total		3.067,9		10.371,9	
Con origen en aduana de San Lorenzo		2.169,6	100,0	7.311,7	100,0
San Lorenzo	Santa Fe	2.116,4	97,5	7.101,5	97,1
Buenos Aires	Ciudad Autónoma de Bs. As.	17,1	0,8	77,8	1,1
Mendoza	Mendoza	19,5	0,9	75,3	1,0
Paso de los Libres	Corrientes	6,0	0,3	18,1	0,2
Rosario	Santa Fe	2,1	0,1	6,7	0,1
Resto		8,6	0,4	32,4	0,4
Con origen en aduana de Rosario		774,0	100,0	2.514,1	100,0
Rosario	Santa Fe	695,1	89,8	2.246,7	89,4
Paso de los Libres	Corrientes	26,0	3,4	73,9	2,9
Buenos Aires	Ciudad Autónoma de Bs. As.	11,5	1,5	50,0	2,0
Santo Tomé (Corrientes)	Corrientes	14,0	1,8	48,2	1,9
Mendoza	Mendoza	10,5	1,4	38,1	1,5
Resto		16,9	2,2	57,2	2,3
Con origen en aduana de Santa Fe		58,8	100,0	256,6	100,0
Buenos Aires	Ciudad Autónoma de Bs. As.	33,8	57,4	156,4	61,0
Santo Tomé (Corrientes)	Corrientes	4,5	7,7	23,7	9,2
Mendoza	Mendoza	6,3	10,7	20,4	8,0
Paso de los Libres	Corrientes	2,4	4,2	11,2	4,4
Gualeguaychú	Entre Ríos	1,6	2,8	9,5	3,7
Resto		10,2	17,3	35,3	13,8
Con origen en aduana de Rafaela		34,5	100,0	138,4	100,0
Buenos Aires	Ciudad Autónoma de Bs. As.	15,9	46,0	70,4	50,9
Iguazú	Misiones	6,2	18,1	16,4	11,8
Mendoza	Mendoza	1,7	4,8	14,6	10,6
Santo Tomé (Corrientes)	Corrientes	3,7	10,6	13,0	9,4
Clorinda	Formosa	1,8	5,2	5,5	3,9
Resto		5,3	15,2	18,5	13,4
Con origen en aduana de Venado Tuerto		15,4	100,0	79,5	100,0
Buenos Aires	Ciudad Autónoma de Bs. As.	11,1	72,1	66,9	84,1
Rosario	Santa Fe	2,9	18,9	7,0	8,9
Pocitos	Salta	0,2	1,5	1,3	1,6
Paso de los Libres	Corrientes	0,2	1,2	1,1	1,3
Clorinda	Formosa	0,2	1,2	0,8	1,0
Resto		0,8	5,1	2,4	3,1
Con origen en aduana de Villa Constitución		15,6	100,0	71,4	100,0
Villa Constitución	Santa Fe	8,8	56,7	38,4	53,8
Buenos Aires	Ciudad Autónoma de Bs. As.	5,2	33,4	23,3	32,6
Mendoza	Mendoza	0,6	3,8	3,1	4,4
Gualeguaychú	Entre Ríos	0,2	1,3	1,9	2,7
Clorinda	Formosa	0,4	2,7	1,3	1,9
Resto		0,3	2,0	3,3	4,7
Con origen en aduana de ZF Villa Constitución		-	100,0	0,1	100,0
Pocitos	Salta	-	///	0,1	100,0
Resto		-	///	-	///

Fuente: IPEC con base en INDEC.

D. Exportaciones por aduana de salida de la provincia de Santa Fe

Las exportaciones por aduana de salida de la provincia de Santa Fe alcanzaron un monto de USD 2.865,5 millones en el mes de abril, representando una suba de 30,3% respecto del mismo mes del año anterior. Las exportaciones en el período enero - abril acumularon un total de USD 9.601,2 millones, registrando una variación positiva de 17,9% respecto del mismo período del año anterior.

La provincia de Santa Fe cuenta con cuatro aduanas de salida ubicadas en las siguientes localidades: San Lorenzo, Rosario, Villa Constitución y Santa Fe.¹

La aduana de San Lorenzo es la más importante en términos de valores exportados, seguida por la aduana de Rosario. Las salidas por la aduana de San Lorenzo registraron en abril un valor de USD 2.116,4 millones. Las mismas aumentaron 23,7% con respecto al mismo mes del año anterior. Las salidas por la aduana de Rosario presentaron suba de 54,9%, con USD 740,2 millones exportados. En el período enero - abril, la aduana de San Lorenzo registró una suba interanual de 17,4% y la aduana de Rosario incremento de 18,8%.

En abril, las salidas por la aduana de Villa Constitución registraron un valor de USD 8,8 millones y en el período enero - abril de USD 38,4 millones. Representando una caída de 11,0% interanual y un aumento de 105,9% en el acumulado.

Cuadro 4. Exportaciones por aduana de salida en la provincia de Santa Fe
Abril y enero - abril 2026

Aduanas de salida	Abril		Variación porcentual respecto al mismo mes del año anterior	Enero - abril		Variación porcentual acumulada anual respecto a igual período del año anterior
	2026	2025		2026	2025	
	Millones de USD		%	Millones de USD		%
Total	2.865,5	2.199,2	30,3	9.601,2	8.141,4	17,9
San Lorenzo	2.116,4	1.711,3	23,7	7.101,5	6.050,8	17,4
Rosario	740,2	478,0	54,9	2.461,4	2.072,0	18,8
Villa Constitución	8,8	9,9	-11,0	38,4	18,6	105,9
Santa Fe	-	--	///	-	--	///

Fuente: IPEC con base en INDEC.

E. Exportaciones por aduana de salida de la provincia de Santa Fe, según principales rubros y productos

En el período analizado, el principal producto exportado con salida por la aduana de San Lorenzo fue Maíz en grano (Cereales), Harina y "pellets" de la extracción del aceite de soja (Residuos y desperdicios de la industria alimenticia), Aceite de soja en bruto (Grasas y aceites).

Las exportaciones con salida por la aduana de Rosario tuvieron entre sus principales productos Maíz en grano (Cereales), seguido por Aceite de soja en bruto (Grasas y aceites) y Harina y "pellets" de la extracción del aceite de soja (Residuos y desperdicios de la industria alimenticia).

En la Aduana de Villa Constitución, se registraron salidas compuestas principalmente por Maíz en grano (Cereales), y Semilla de girasol excluida p/siembra (Semillas y frutos oleaginosos).

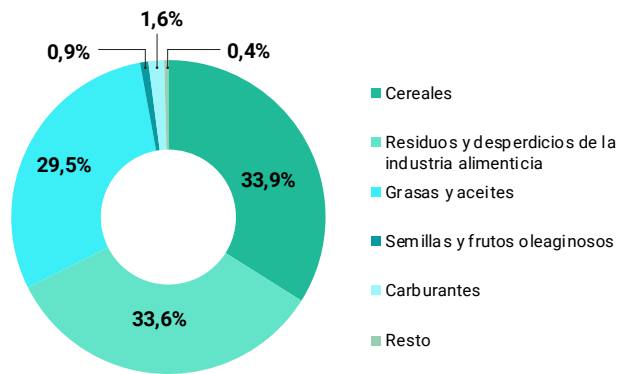
¹) Las Aduanas de Rafaela, Venado Tuerto y ZF Villa Constitución no son tenidas en cuenta para el análisis de aduanas de salida.

Cuadro 5. Exportaciones por aduana de salida de la provincia de Santa Fe, según principales rubros
Abril y enero – abril 2026

Aduanas de salida y rubros	Abril		Variación porcentual respecto al mismo mes del año anterior	Enero - abril		Variación porcentual acumulada anual respecto a igual período del año anterior
	2026	2025		2026	2025	
	Millones de USD		%	Millones de USD		%
Total	2.865,5	2.199,2	30,3	9.601,2	8.141,4	17,9
San Lorenzo	2.116,4	1.711,3	23,7	7.101,5	6.050,8	17,4
Cereales	718,4	491,3	46,2	2.389,2	1.747,8	36,7
Residuos y desperdicios de la industria alimenticia	712,0	619,7	14,9	2.240,6	2.303,4	-2,7
Grasas y aceites	624,6	544,5	14,7	2.079,0	1.888,4	10,1
Semillas y frutos oleaginosos	18,1	29,0	-37,7	211,7	30,6	591,8
Carburantes	34,3	14,1	143,5	96,7	41,9	130,9
Resto	9,1	12,6	-27,9	84,2	38,7	117,6
Rosario	740,2	478,0	54,9	2.461,4	2.072,0	18,8
Cereales	342,7	200,5	70,9	1.099,1	997,6	10,2
Grasas y aceites	119,3	109,8	8,7	400,0	405,1	-1,2
Residuos y desperdicios de la industria alimenticia	131,5	123,8	6,2	363,2	453,7	-20,0
Semillas y frutos oleaginosos	31,3	10,8	188,8	191,0	49,3	287,2
Carnes	29,7	7,8	279,2	115,9	31,9	263,5
Resto	85,6	25,2	239,8	292,1	134,3	117,5
Villa Constitución	8,8	9,9	-11,0	38,4	18,6	105,9
Cereales	8,8	5,9	50,2	19,9	12,2	62,4
Semillas y frutos oleaginosos	-	-	///	9,3	-	///
Metales comunes y sus manufacturas	-	-	///	s	-	///
Resto	-	4,1	///	9,2	6,4	43,5
Santa Fe	-	--	///	-	--	///
Otras MOI	-	--	///	-	--	///
Productos químicos y conexos	-	-	///	-	-	///
Máquinas y aparatos, material eléctrico	-	-	///	-	-	///
Resto	-	-	///	-	-	///

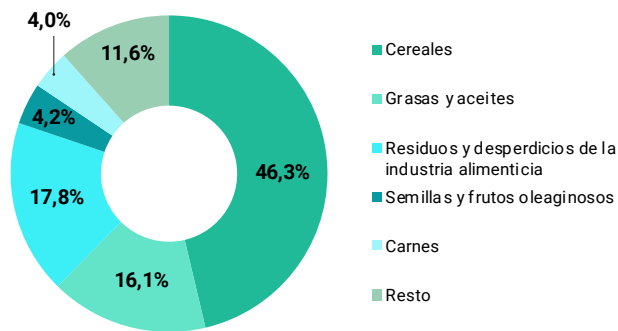
Fuente: IPEC con base en INDEC.

Gráfico 14. Exportaciones con salida por aduana de San Lorenzo por rubros
Abril 2026



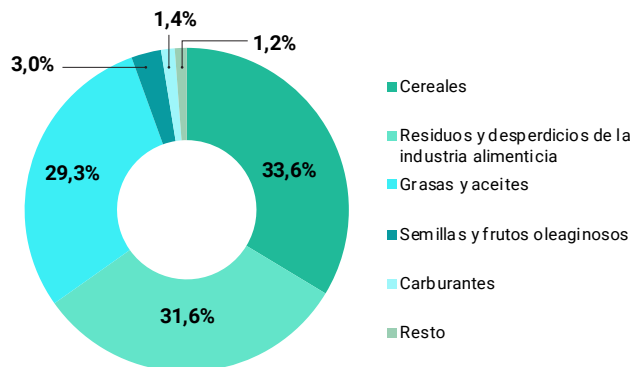
Fuente: IPEC con base en INDEC.

Gráfico 15. Exportaciones con salida por aduana de Rosario por rubros
Abril 2026



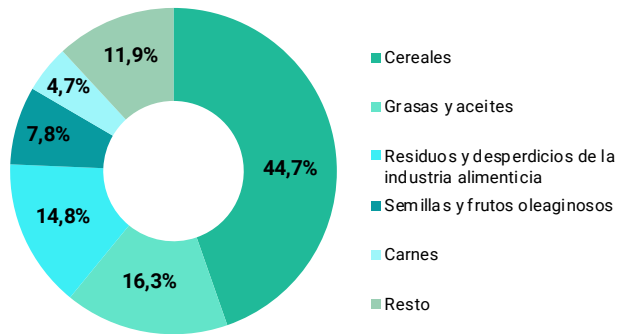
Fuente: IPEC con base en INDEC.

Gráfico 16. Exportaciones con salida por aduana de San Lorenzo por rubros
Enero - abril 2026



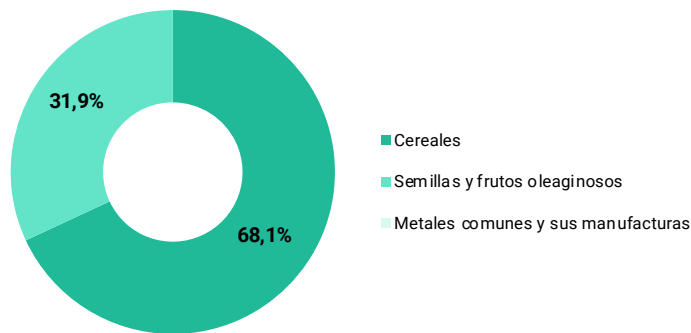
Fuente: IPEC con base en INDEC.

Gráfico 17. Exportaciones con salida por aduana de Rosario por rubros
Enero - abril 2026



Fuente: IPEC con base en INDEC.

Gráfico 18. Exportaciones con salida por aduana de Villa Constitución por rubros
Enero - abril 2026



Fuente: IPEC con base en INDEC.

Nota: al corresponder secreto estadístico al dato de Metales comunes y sus manufacturas, su participación no queda representada en el gráfico.

F. Exportaciones por aduana de salida de la provincia de Santa Fe, según aduana de origen

Las exportaciones con registro de salida en la aduana de San Lorenzo en el período enero – abril tuvieron origen por la misma aduana en su totalidad, 100,0%.

En el caso de la aduana de Rosario, el 91,3% de las exportaciones que dejaron el país tuvieron origen por la misma aduana en el período enero - abril. Siguieron en importancia las aduanas de La Quiaca, General Deheza, Córdoba, Goya, entre otras.

Los envíos con aduana de salida en Villa Constitución tuvieron en los tres meses del año como principal aduana de origen a la misma aduana (100,0%).

Cuadro 6. Exportaciones por aduana de salida de la provincia de Santa Fe, según aduana de origen
Abril y enero - abril 2026

Aduanas de origen	Provincia correspondiente	Abril		Enero - abril	
		En millones de USD	Participación %	En millones de USD	Participación %
Total		2.865,5		9.601,2	
Con salida en aduana de San Lorenzo		2.116,4	100,0	7.101,5	100,0
San Lorenzo	Santa Fe	2.116,4	100,0	7.101,5	100,0
Resto		-	///	-	///
Con salida en aduana de Rosario		740,2	100,0	2.461,4	100,0
Rosario	Santa Fe	695,1	93,9	2.246,7	91,3
La Quiaca	Jujuy	21,1	2,9	99,8	4,1
General Deheza	Córdoba	8,1	1,1	45,5	1,8
Córdoba	Córdoba	3,2	0,4	24,7	1,0
Goya	Corrientes	1,9	0,3	8,8	0,4
Resto		10,8	1,5	35,8	1,5
Con salida en aduana de Villa Constitución		8,8	100,0	38,4	100,0
Villa Constitución	Santa Fe	8,8	100,0	38,4	100,0
Resto		-	///	-	///
Con origen en aduana de Santa Fe		-	100,0	-	100,0
Resto		-	///	-	///

Fuente: IPEC con base en INDEC.

G. Exportaciones por aduana de salida en la provincia de Santa Fe, según país de destino

En el periodo enero – abril, las exportaciones con aduana de salida en San Lorenzo se dirigieron principalmente a India, con el 17,0% del valor exportado; Vietnam, 8,2%; Egipto, 5,9%; Indonesia, 5,1%. Siguió en importancia Perú, entre otros.

Los envíos con salida del país por la aduana de Rosario tuvieron como destinos más importantes a China, con el 11,8% del valor exportado; Vietnam, 11,0%; India, 9,9%; Perú, 5,2%. Completan Egipto, entre otros.

En el caso de la aduana de Villa Constitución, el principal destino fue España, con el 38,5% de participación sobre el total del valor de los envíos. Completan Brasil, entre otros.

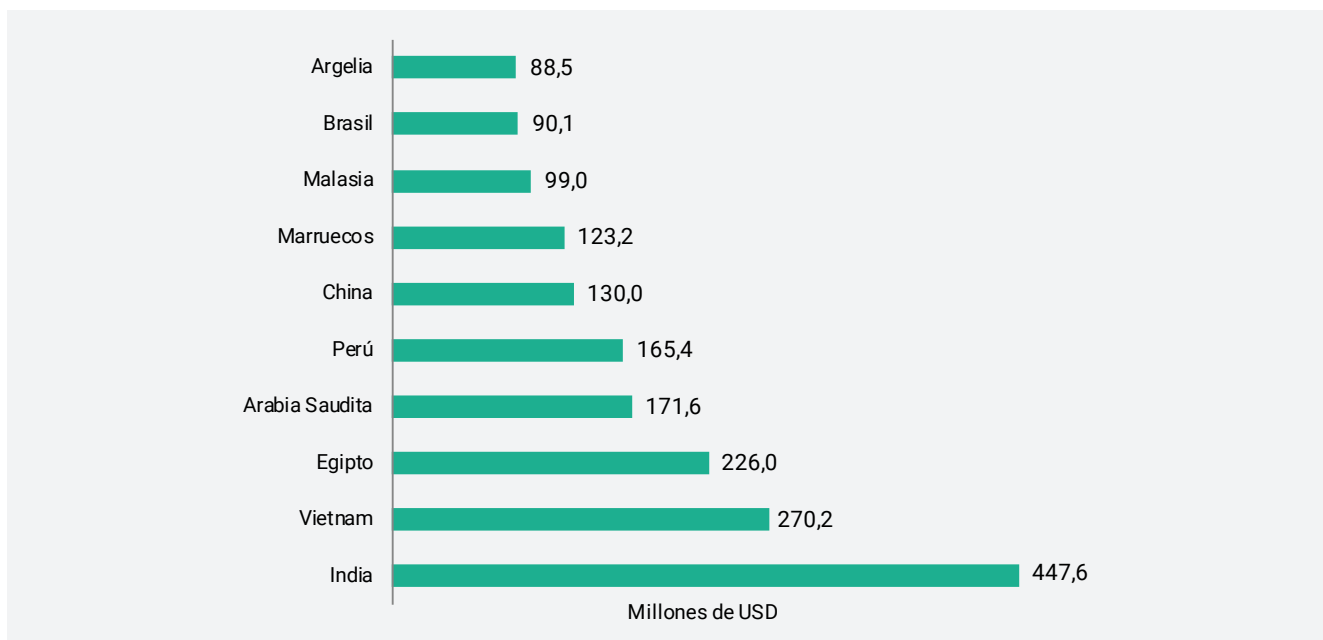
Cuadro 7. Exportaciones por aduana de salida de la provincia de Santa Fe, según país de destino
Abril y enero – abril 2026

Aduanas de salida y destino	Abril		Enero - abril	
	En millones de USD	Participación %	En millones de USD	Participación %
Total	2.865,5		9.601,2	
San Lorenzo	2.116,4	100,0	7.101,5	100,0
India	356,9	16,9	1.206,3	17,0
Vietnam	169,9	8,0	579,1	8,2
Egipto	160,0	7,6	419,6	5,9
Indonesia	76,8	3,6	361,9	5,1
Perú	128,4	6,1	355,0	5,0
Resto	1.224,3	57,8	4.179,6	58,9
Rosario	740,2	100,0	2.461,4	100,0
China	74,2	10,0	289,2	11,8
Vietnam	100,3	13,5	271,4	11,0
India	90,7	12,3	244,9	9,9
Perú	37,0	5,0	127,4	5,2
Egipto	65,9	8,9	102,9	4,2
Resto	372,0	50,3	1.425,6	57,9
Villa Constitución	8,8	100,0	38,4	100,0
España	3,4	38,7	14,8	38,5
Brasil	-	///	9,2	23,9
Resto	5,4	61,3	14,4	37,5
Santa Fe	-	100,0	-	100,0
Resto	-	///	-	///

Fuente: IPEC con base en INDEC.

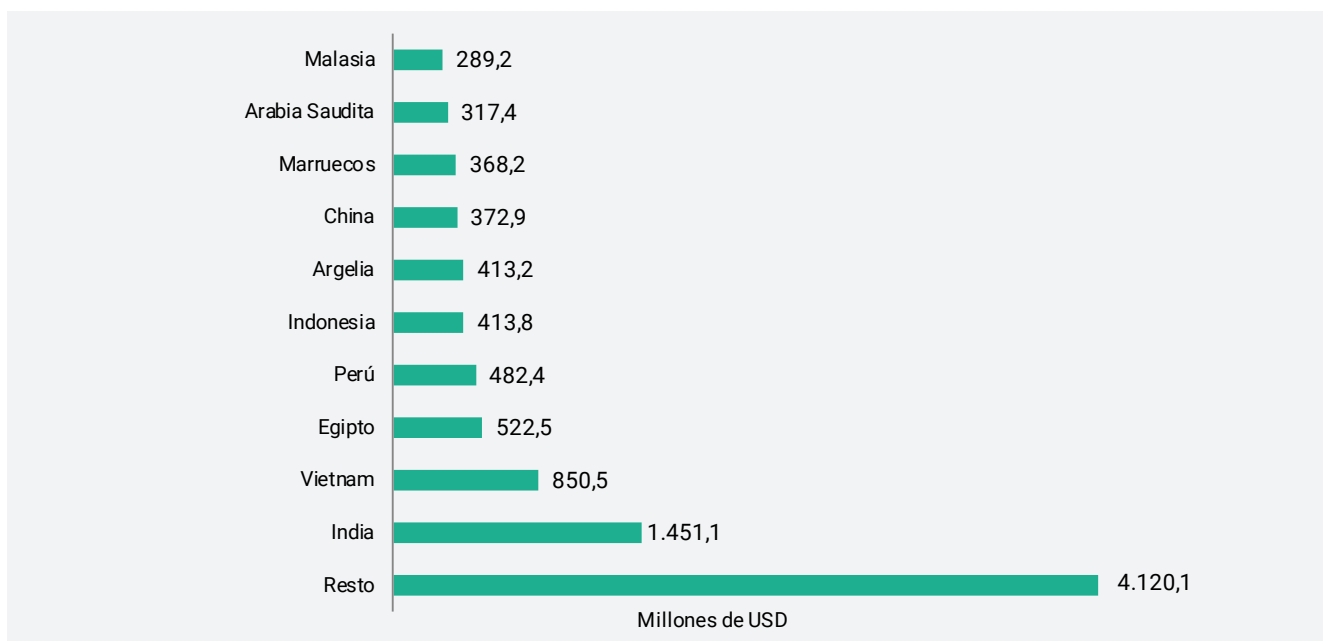
Las exportaciones con salida por las aduanas de la provincia de Santa Fe presentan una estructura diversificada. Los diez principales países de destino captaron en el mes de abril de 2026 el 63,2% de las exportaciones con salida por las aduanas de la provincia.

Gráfico 19. Exportaciones por aduana de salida de la provincia de Santa Fe, según principales países de destino Abril 2026



Fuente: IPEC con base en INDEC.

Gráfico 20. Exportaciones por aduana de salida de la provincia de Santa Fe, según principales países de destino Enero - abril 2026



Fuente: IPEC con base en INDEC.

Síntesis metodológica

El presente informe se elabora a partir de datos de fuente secundaria, cuyo origen primario corresponde a los registros administrativos del sistema aduanero provistos por el Instituto Nacional de Estadística y Censos (INDEC). La información es procesada y sistematizada por el Departamento de Estadísticas Económicas del Instituto Provincial de Estadística y Censos (IPEC) de Santa Fe.

El alcance geográfico del informe comprende las exportaciones registradas en las aduanas de la provincia de Santa Fe, considerando tanto las aduanas de origen como las aduanas de salida de las operaciones de comercio exterior. La periodicidad de la información es mensual, presentándose en cada informe los datos correspondientes al mes de referencia y los valores acumulados desde el inicio del año hasta dicho mes.

El término Aduana de origen refiere a la aduana en la cual se registra inicialmente la operación de exportación, es decir, donde se inicia el trámite aduanero. Generalmente se trata de la aduana más cercana al lugar desde el cual se gestiona la operación. Cabe señalar que los bienes registrados en una aduana de origen ubicada en la provincia no necesariamente son producidos en Santa Fe, ya que pueden corresponder a mercaderías provenientes de otras jurisdicciones.

Por su parte, la Aduana de salida corresponde al último registro aduanero de la operación antes de que la mercadería abandone el territorio nacional, coincidiendo habitualmente con el punto físico de egreso del país.

Las unidades de medida utilizadas en el informe corresponden al valor de las exportaciones expresado en dólares estadounidenses a valores FOB (Free On Board) y al volumen físico exportado expresado en toneladas.



www.estadisticasantafe.gob.ar

INSTITUTO PROVINCIAL DE ESTADÍSTICA Y CENSOS

SANTA FE: Salta 2661 3° Piso | S3000CMD | Tel: +54 9 342 457 4792

ROSARIO: Santa Fe 1950 2° Piso | S2000AUF | S2000AUF | Tel.: +54 9 341 472 1115 / 472 1317

CONTACTO

ipec@santafe.gob.ar

[X](#) [@](#) @IPECSantaFe