

Faena



Provincia de Santa Fe

Marzo 2026

Santa Fe, 6 de mayo de 2026

Provincia de Santa Fe

Gobernador de la Provincia de Santa Fe
Lic. Maximiliano Pullaro

Ministro de Economía
Dr. Pablo Olivares

Secretario de Política Económica
Lic. Pablo Gorbán

Instituto Provincial de Estadística y Censos

Subdirectora General de Estadística y Censos
Sra. Claudia Mazzola

Coordinación General Técnica
Lic. María Victoria Balbi

Responsable Técnico
CPN Vanesa Gras

Relevamiento de Datos
Sra. Sandra Cavuto
Sr. Jorge Fessia

Diseño y Diagramación
DG Angelina Araiz
LDCV Lucía Fenoglio

Índice

Ganado bovino	4
Cuadro 1	4
Evolución y variaciones porcentuales de la faena de ganado bovino. Provincia de Santa Fe. Marzo 2026	
Cuadro 2	5
Faena de ganado bovino por categorías. Provincia de Santa Fe. Marzo 2026	
Gráfico 1	5
Participación de cada categoría de ganado en faena de bovinos. Provincia de Santa Fe. Marzo 2026	
Cuadro 3	6
Peso promedio de la res bovina por categorías. Provincia de Santa Fe. Marzo 2026	
Gráfico 2	6
Evolución de la tasa de faena de hembras. Provincia de Santa Fe. Marzo 2026	
Ganado porcino	7
Cuadro 4	7
Evolución y variaciones porcentuales de la faena de ganado porcino. Provincia de Santa Fe. Marzo 2026	
Cuadro 5	8
Faena mensual de ganado porcino por categorías. Provincia de Santa Fe. Marzo 2026	
Gráfico 3	8
Participación de cada categoría de ganado en faena de porcinos. Provincia de Santa Fe. Marzo 2026	
Aves	9
Cuadro 6	9
Evolución y variaciones porcentuales de la faena de aves. Provincia de Santa Fe. Marzo 2026	
Síntesis metodológica	10

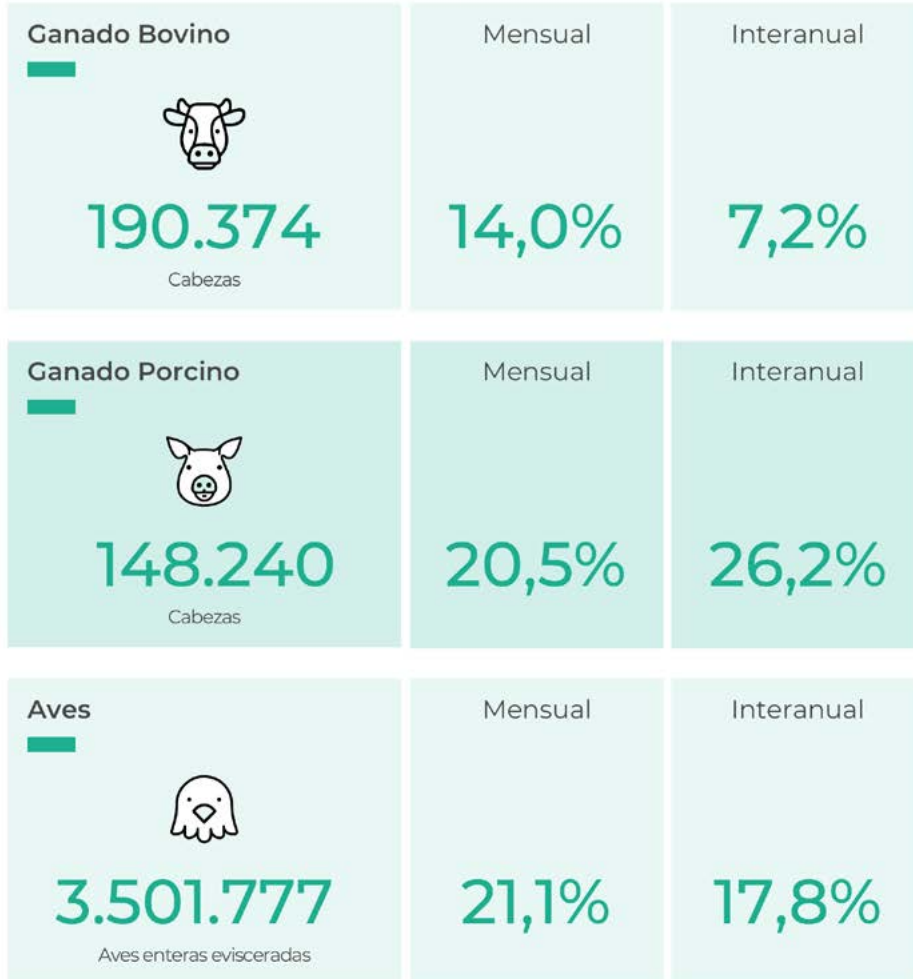
Signos convencionales:

- * Dato provisorio
- Dato igual a cero
- Dato infimo, menos de la mitad del último dígito mostrado
- Dato no disponible a la fecha de presentación de los resultados
- e Dato estimado
- s Secreto estadístico
- /// Dato que no corresponde presentar debido a la naturaleza de las cosas o del cálculo

Faena

■ Marzo 2026. Provincia de Santa Fe

Variación



Fuente: IPEC

Faena. Provincia de Santa Fe

Marzo 2026

Ganado bovino

La faena de ganado bovino en Santa Fe correspondiente a marzo de 2026 registró una variación positiva de 14,0% en relación con el mes anterior y de 7,2% respecto a marzo de 2025.

Cuadro 1. Evolución y variaciones porcentuales de la faena de ganado bovino
Provincia de Santa Fe. Marzo 2026

Período	Total	Variación porcentual		
		respecto al mes anterior	respecto al mismo mes del año anterior	acumulada anual respecto a igual período del año anterior
	Cabezas		%	
2025				
Enero	203.210	-3,1	-2,2	-2,2
Febrero	176.582	-13,1	-2,0	-2,1
Marzo	177.546	0,5	-3,2	-2,5
Abril	192.427	8,4	12,1	0,9
Mayo	204.191	6,1	3,9	1,5
Junio	197.952	-3,1	8,1	2,6
Julio	217.011	9,6	-0,7	2,1
Agosto	204.429	-5,8	-1,1	1,6
Septiembre	193.607	-5,3	-2,3	1,2
Octubre	198.010	2,3	-3,7	0,7
Noviembre	182.880	-7,6	-2,1	0,4
Diciembre	201.098	10,0	-4,1	0,0
2026				
Enero	185.071	-8,0	-8,9	-8,9
Febrero	166.926	-9,8	-5,5	-7,3
Marzo	190.374	14,0	7,2	-2,7

Fuente: IPEC, Encuesta de Establecimientos de Faena y Frigoríficos.

En marzo de 2026, las principales categorías de la faena bovina fueron Novillito y Vaca, seguidas por Vaquillona.

Cuadro 2. Faena de ganado bovino por categorías

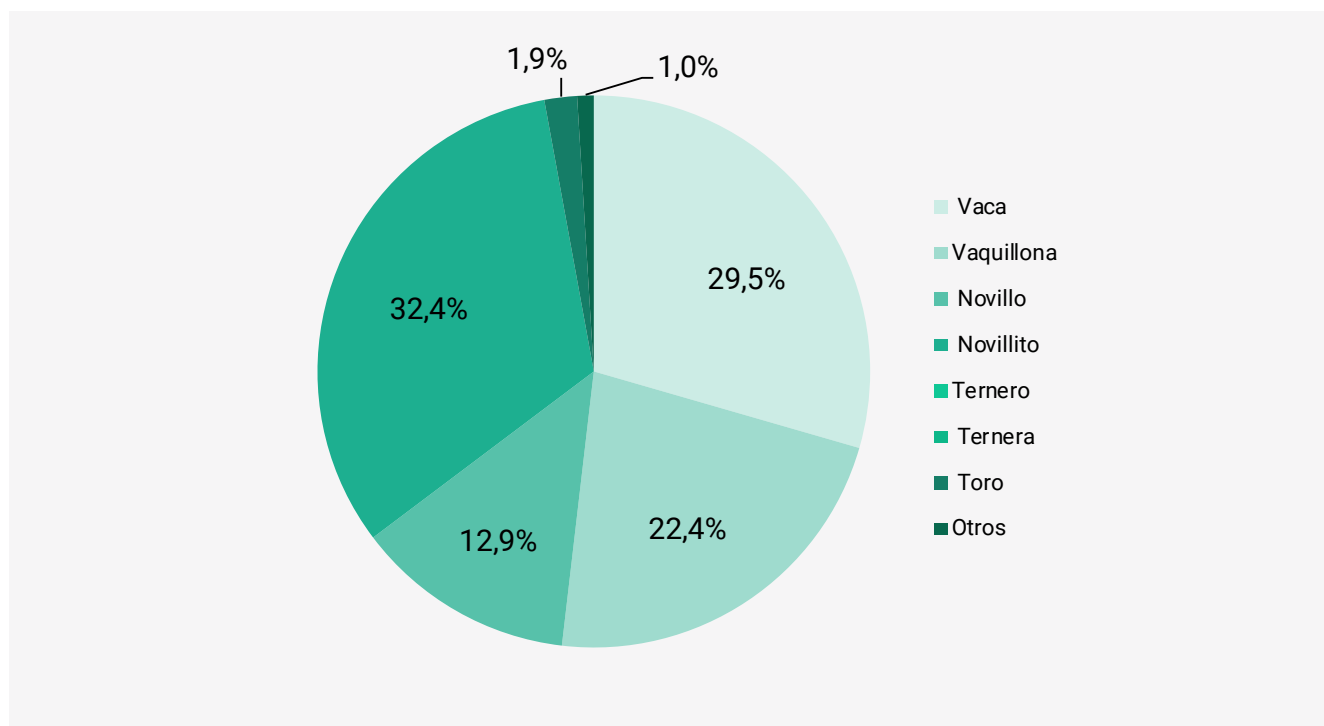
Provincia de Santa Fe. Marzo 2026

Período	Categorías								
	Total	Vaca	Vaquillonas	Novillo	Novillitos	Ternero	Tenera	Toro	Otros
Cabezas									
Marzo	190.374	56.110	42.593	24.515	61.690	-	-	3.627	1.839

Fuente: IPEC, Encuesta de Establecimientos de Faena y Frigoríficos.

Gráfico 1. Participación de cada categoría de ganado en faena de bovinos

Provincia de Santa Fe. Marzo 2026



Fuente: IPEC, Encuesta de Establecimientos de Faena y Frigoríficos.

El siguiente cuadro refleja los pesos medios de la res¹, según cada clase:

Cuadro 3. Peso promedio de la res bovina por categorías

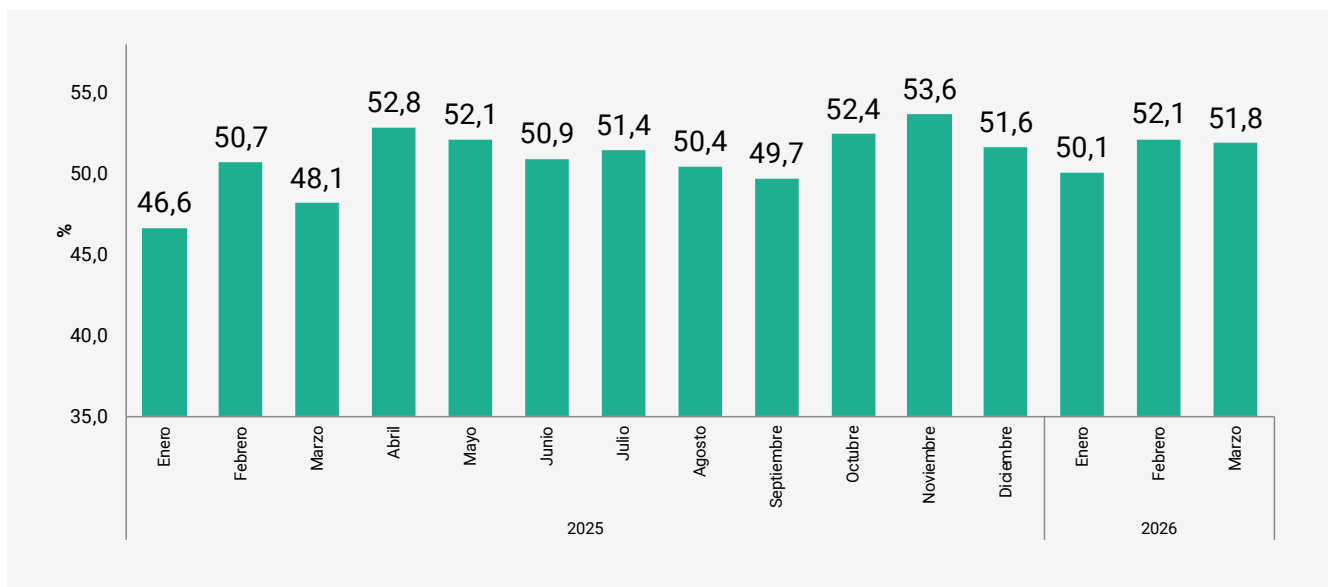
Provincia de Santa Fe. Marzo 2026

Período	Categorías							
	Vaca	Vaquillona	Novillo	Novillito	Ternero	Ternera	Toro	Otros
	kg							
Marzo	225	190	265	217	-	-	306	217

Fuente: IPEC, Encuesta de Establecimientos de Faena y Frigoríficos.

La participación de hembras² en la faena de marzo descendió a 51,8%.

Gráfico 2. Evolución de la tasa de faena de hembras. Provincia de Santa Fe. Marzo 2026



Fuente: IPEC, Encuesta de Establecimientos de Faena y Frigoríficos.

1) "Se entiende por res al animal mamífero de elaboración permitida en establecimientos habilitados, después de sacrificado, sangrado, desollado, extirpada la cabeza, las extremidades a nivel del carpo y tarso, la cola, las mamas y eviscerado". Apartado 1.1.4 Planilla anexa Art. 2, Decreto Poder Ejecutivo Nacional N° 1714/83 "Modificación del Reglamento de Inspecciones de Productos, Subproductos y Derivados de Origen Animal".

2) La tasa de faena de hembras se define como el coeficiente resultante de dividir el número total de hembras faenadas por el número total de animales faenados en un periodo determinado.

Ganado porcino

La faena de ganado porcino en Santa Fe correspondiente a marzo de 2026 marcó un ascenso de 20,5% en relación con el mes anterior y de 26,2% respecto a marzo de 2025.

Cuadro 4. Evolución y variaciones porcentuales de la faena de ganado porcino
Provincia de Santa Fe. Marzo 2026

Período	Total	Variación porcentual		
		respecto al mes anterior	respecto al mismo mes del año anterior	acumulada anual respecto a igual período del año anterior
	Cabezas		%	
2025				
Enero	119.238	-10,9	-5,0	-5,0
Febrero	110.945	-7,0	2,5	-1,6
Marzo	117.424	5,8	-3,0	-2,0
Abril	130.027	10,7	-1,6	-1,9
Mayo	135.061	3,9	-2,6	-2,1
Junio	127.481	-5,6	13,1	0,2
Julio	144.065	13,0	3,1	0,7
Agosto	139.501	-3,2	10,7	2,0
Septiembre	140.249	0,5	19,0	3,7
Octubre	144.534	3,1	15,4	4,9
Noviembre	130.360	-9,8	10,3	5,4
Diciembre	150.657	15,6	12,6	6,0
2026				
Enero	135.244	-10,2	13,4	13,4
Febrero	123.071	-9,0	10,9	12,2
Marzo	148.240	20,5	26,2	17,0

Fuente: IPEC, Encuesta de Establecimientos de Faena y Frigoríficos.

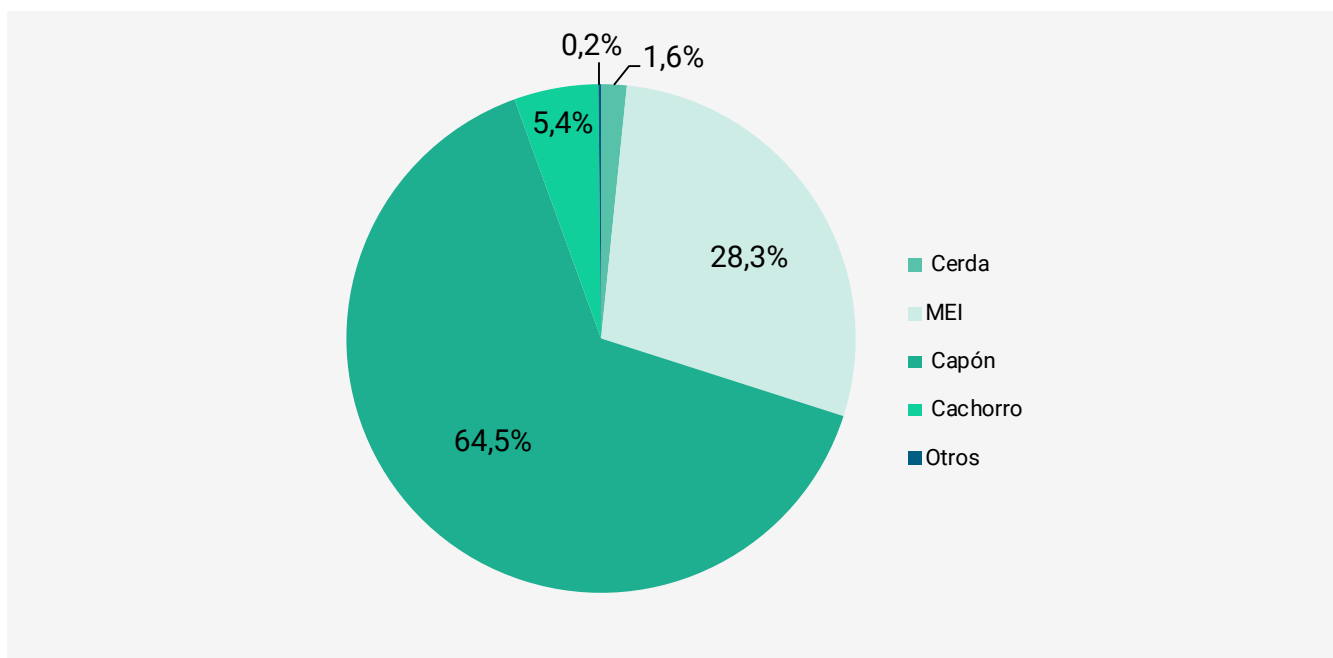
La categoría más faenada en porcinos, en marzo de 2026, fue Capón.

Cuadro 5. Faena mensual de ganado porcino por categorías
Provincia de Santa Fe. Marzo 2026

Período	Categorías							
	Total	Padrillo	Cerda	Lechón	Capón	Cachorro	Cachorra	Macho entero inmunocastrado
	Cabezas							
Marzo	148.240	69	2.401	135	95.668	7.939	46	41.982

Fuente: IPEC, Encuesta de Establecimientos de Faena y Frigoríficos.

Gráfico 3. Participación de cada categoría de ganado en faena de porcinos
Provincia de Santa Fe. Marzo 2026



Fuente: IPEC, Encuesta de Establecimientos de Faena y Frigoríficos.

Aves

La faena de aves en Santa Fe correspondiente a marzo de 2026 registró una suba de 21,1% en relación con el mes anterior y de 17,8% respecto a marzo de 2025.

Cuadro 6. Evolución y variaciones porcentuales de la faena de aves

Provincia de Santa Fe. Marzo 2026

Periodo	Total	Variación porcentual		
		respecto al mes anterior	respecto al mismo mes del año anterior	acumulada anual respecto a igual periodo del año anterior
	Aves enteras evisceradas		%	
2025				
Enero	3.422.699	0,4	-3,7	-3,7
Febrero	3.149.734	-8,0	3,6	-0,3
Marzo	2.973.834	-5,6	-3,6	-1,4
Abril	3.295.875	10,8	5,1	0,2
Mayo	3.291.532	-0,1	-0,8	0,0
Junio	3.072.133	-6,7	18,3	2,6
Julio	3.505.369	14,1	0,9	2,3
Agosto	3.270.280	-6,7	1,6	2,2
Septiembre	3.545.940	8,4	14,6	3,5
Octubre	3.514.052	-0,9	4,1	3,6
Noviembre	3.120.217	-11,2	3,1	3,6
Diciembre	3.450.770	10,6	1,3	3,4
2026				
Enero	3.300.695	-4,3	-3,6	-3,6
Febrero	2.891.318	-12,4	-8,2	-5,8
Marzo	3.501.777	21,1	17,8	1,5

Fuente: IPEC, Encuesta de Establecimientos de Faena y Frigoríficos.

En la provincia se faenaron, durante el periodo de referencia, 3.501.777 aves correspondientes a la categoría Pollos Parrilleros.

Síntesis metodológica

La Encuesta de Establecimientos de Faena y Frigoríficos es un relevamiento de frecuencia mensual realizado íntegramente por el Instituto Provincial de Estadística y Censos de Santa Fe.

Surgió ante la necesidad de actualizar la **“Declaración de sacrificio de ganado en mataderos y/o frigoríficos”**, vigente en nuestra provincia (Artículo 6, ley 6354/ 67 y modificatorias) permitiendo modernizar el relevamiento y contar con información confiable y actualizada.

Tiene como objetivo mostrar la evolución de la faena de ganado bovino, porcino y avícola de Santa Fe.

El relevamiento se realiza a partir de un directorio de locales de la provincia dedicados a la matanza de ganado bovino, porcino y aves.

Para ingresar los valores solicitados, el encuestado emplea un formulario web, ubicado dentro del Sistema de Encuestas Electrónicas del IPEC.

Las principales variables que se analizan, referentes a ganado bovino y porcino, son cantidad de cabezas faenadas, cantidad de kilos en pie y limpios.

Las categorías para el ganado bovino son las siguientes: Novillos, Novillitos, Vacas, Vaquillonas, Terneros, Terneras, Toros y otros.

Para el caso del ganado porcino se tiene en cuenta la siguiente clasificación: Cachorros, Cachorras, Capones, Cerdas; Padrillos, Lechón y Macho entero inmunocastrado (M.E.I).

Para las aves, se clasifica en Pollos Parrilleros, Reproductores Padres Pesados, Gallinas Ponedoras, Pollos BB Ponedora, Aves Ornamentales y Otros. Aquí las variables requeridas son aves enteras evisceradas y kilos de carne limpia.

También se solicitan datos sobre los subproductos de la faena como Vísceras, Cuero, Grasas y Huesos. Del mismo modo, Menudencias y Plumaz en el caso de la faena avícola.



www.estadisticasantafe.gob.ar


INSTITUTO PROVINCIAL DE ESTADÍSTICA Y CENSOS

SANTA FE: Salta 2661 3° Piso | S3000CMD | Tel: +54 9 342 457 4792

ROSARIO: Santa Fe 1950 2° Piso | S2000AUF | S2000AUF | Tel.: +54 9 341 472 1115 / 472 1317

CONTACTO

ipec@santafe.gob.ar

 @IPECSantaFe