

# Exportaciones por aduanas de origen y salida



Provincia de Santa Fe

---

Enero - febrero 2026

---

# Exportaciones por aduanas de origen y aduanas de salida de la provincia de Santa Fe

Febrero y enero - febrero 2026



Santa Fe, 13 de abril de 2026

## Provincia de Santa Fe

### Gobernador de la Provincia de Santa Fe

Lic. Maximiliano Pullaro

### Ministro de Economía

Dr. Pablo Olivares

### Secretario de Política Económica

Lic. Pablo Gorbán

### Instituto Provincial de Estadística y Censos

#### Subdirectora General de Estadística y Censos

Sra. Claudia Mazzola

#### Departamento Estadísticas Económicas

##### Responsable

Lic. María Victoria Balbi

##### Responsable Técnico

Lic. Esteban Benetti

##### Sectorial Informática

Sr. Juan Pablo Trucco

##### Diseño y Diagramación

DG Angelina Araiz

LDCV Lucía Fenoglio

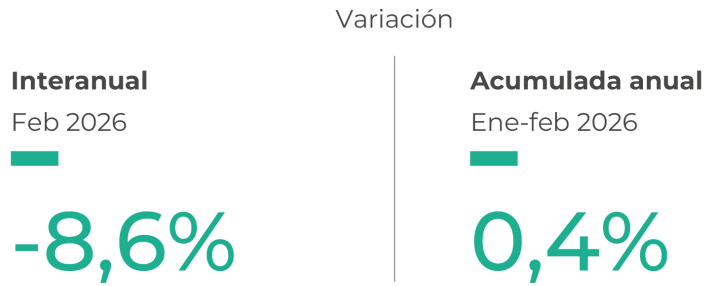
## Índice

A. Exportaciones por aduana de origen de la provincia de Santa Fe.....	4
B. Exportaciones por aduana de origen de la provincia de Santa Fe, según principales rubros y productos.....	5
C. Exportaciones por aduana de origen de la provincia de Santa Fe, según aduana de salida.....	11
D. Exportaciones por aduana de salida de la provincia de Santa Fe.....	13
E. Exportaciones por aduana de salida de la provincia de Santa Fe, según principales rubros y productos.....	13
F. Exportaciones por aduana de salida de la provincia de Santa Fe, según aduana de origen.....	17
G. Exportaciones por aduana de salida en la Provincia de Santa Fe, según país de destino.....	18
Síntesis metodológica.....	20

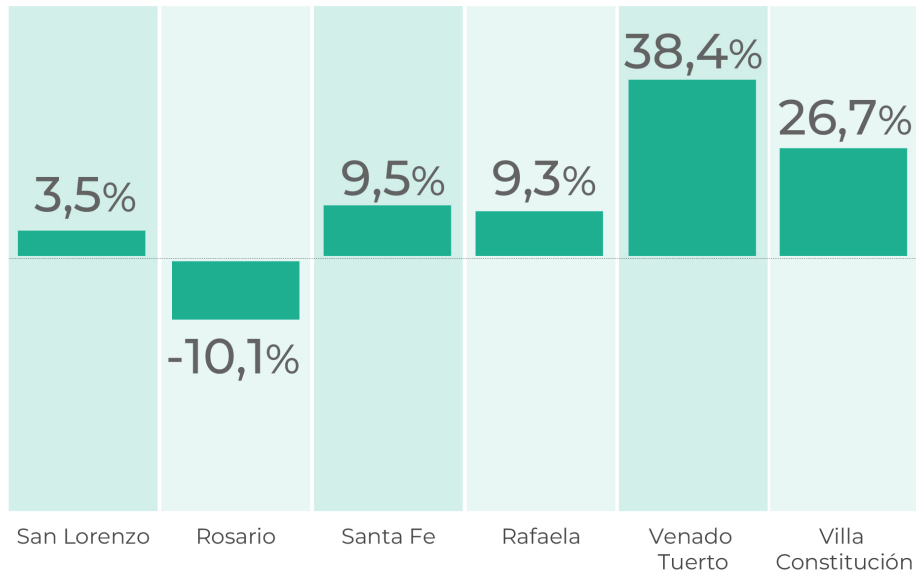
#### Signos convencionales:

- \* Dato provisorio
- Dato igual a cero
- Dato ínfimo, menos de la mitad del último dígito mostrado
- Dato no disponible a la fecha de presentación de los resultados
- e Dato estimado
- s Secreto estadístico
- /// Dato que no corresponde presentar debido a la naturaleza de las cosas o del cálculo

## Exportaciones por aduanas de origen en la provincia de Santa Fe



### Variación acumulada anual por aduanas Enero - febrero 2026



Fuente: IPEC con base en INDEC

## Exportaciones por aduanas de origen y aduanas de salida de la provincia de Santa Fe

Febrero y enero - febrero 2026

### A. Exportaciones por aduana de origen de la provincia de Santa Fe

En febrero de 2026 las exportaciones por aduana de origen de la provincia de Santa Fe alcanzaron los U\$S 1.882,4 millones, representando una caída de 8,6% interanual. En el acumulado de 2026 el total exportado ascendió a U\$S 4.268,3 millones, un valor 0,4% mayor al registrado en el mismo período del año anterior.

La provincia de Santa Fe cuenta con seis aduanas y una zona franca ubicadas en las siguientes localidades: San Lorenzo, Rosario, Santa Fe, Villa Constitución, Rafaela, Venado Tuerto, y Zona Franca Villa Constitución.

Las exportaciones del mes de febrero con registro en la aduana de San Lorenzo fueron de U\$S 1.311,8 millones, siendo la aduana más importante de la provincia en términos de valores exportados. Se observa una disminución de 4,8% respecto a febrero de 2025. En el acumulado, se registró una variación positiva del 3,5%.

En la aduana de Rosario se registraron exportaciones por U\$S 458,9 millones en el mes de febrero, representando una baja interanual de 17,3%. En la medición acumulada del período enero - febrero, la caída es de 10,1% respecto de igual período del año anterior.

Las ventas externas con origen en la aduana de Santa Fe en febrero fueron de U\$S 56,7 millones. Las mismas mostraron una disminución interanual de 5,3%. El período enero – febrero exhibió un incremento de 9,5% en las exportaciones por esta aduana.

En febrero se registraron exportaciones en la aduana de Rafaela por U\$S 29,1 millones, 20,5% menos de lo registrado en el mismo mes del año anterior. En el período enero – febrero, la variación fue positiva en un 9,5%.

La aduana de Venado Tuerto registró en febrero envíos por U\$S 16,9 millones. El valor de las exportaciones acumulado en el período enero - febrero de 2026 presentó una suba de 38,4% en cotejo al mismo período del año anterior.

En la aduana de Villa Constitución se registraron exportaciones por U\$S 9,0 millones en el mes de febrero, representando una disminución interanual de 21,8%. En el acumulado, se registró una variación positiva del 26,7%.

### Cuadro 1. Exportaciones por aduana de origen en la provincia de Santa Fe

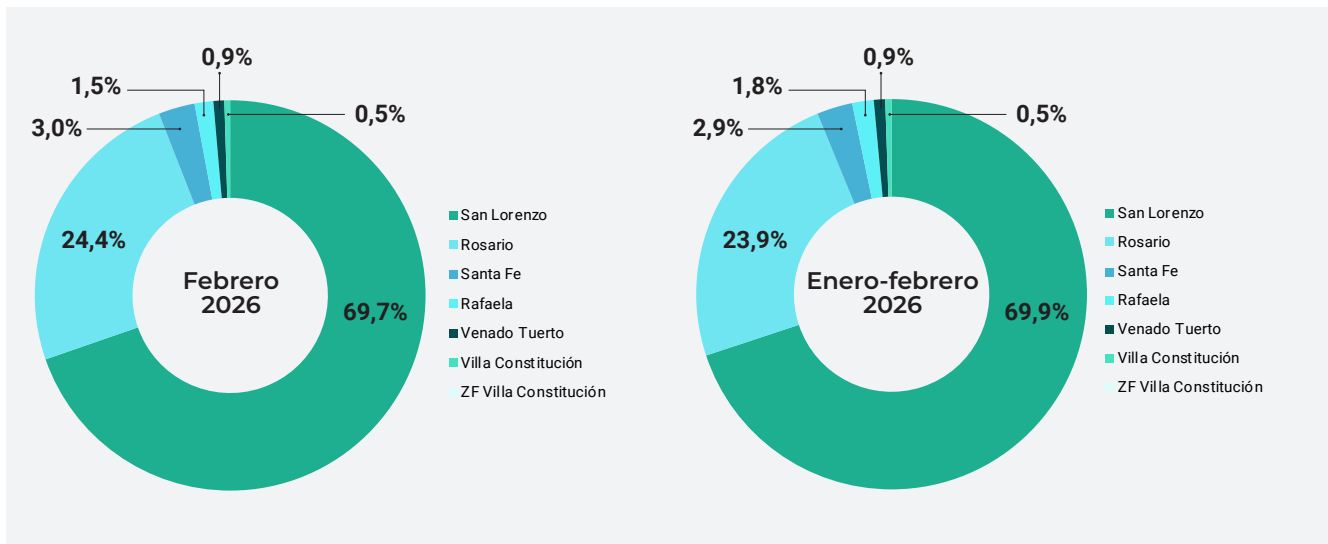
Febrero y enero – febrero 2026

Aduanas de origen	Febrero		Variación porcentual respecto al mismo mes del año anterior	Enero - febrero		Variación porcentual acumulada anual respecto a igual período del año anterior
	2026	2025		2026	2025	
	Millones de U\$S		%	Millones de U\$S		%
<b>Total</b>	<b>1.882,4</b>	<b>2.058,6</b>	<b>-8,6</b>	<b>4.268,3</b>	<b>4.249,9</b>	<b>0,4</b>
San Lorenzo	1.311,8	1.378,6	-4,8	2.984,3	2.884,1	3,5
Rosario	458,9	555,1	-17,3	1.019,9	1.134,8	-10,1
Santa Fe	56,7	59,8	-5,3	125,8	114,9	9,5
Rafaela	29,1	36,6	-20,5	76,0	69,5	9,3
Venado Tuerto	16,9	16,9	--	40,0	28,9	38,4
Villa Constitución	9,0	11,5	-21,8	22,4	17,7	26,7
ZF Villa Constitución	-	-	///	-	-	///

Fuente: IPEC con base en INDEC

En febrero de 2026, el 69,7% de las exportaciones por aduana de origen de la provincia de Santa Fe fue registrado en la aduana de San Lorenzo, principal aduana de la provincia. En segundo lugar, se ubicó Rosario con el 24,4% de los registros; seguida por Santa Fe, 3,0%; Rafaela, 1,5%; Venado Tuerto, 0,9%, Villa Constitución, 0,5%.

**Gráfico 1. Exportaciones por aduana de origen en la provincia de Santa Fe, según aduanas**



Fuente: IPEC con base en INDEC

## B. Exportaciones por aduana de origen de la provincia de Santa Fe, según principales rubros y productos

En la aduana de San Lorenzo los principales productos exportados en el periodo fueron Trigo y morcajo, excluidos trigo duro y p/siembra (Cereales), Harina y “pellets” de la extracción del aceite de soja (Residuos y desperdicios de la industria alimenticia), Aceite de soja en bruto (Grasas y aceites).

Las exportaciones con origen en la aduana de Rosario tuvieron entre sus principales productos Trigo y morcajo, excluidos trigo duro y p/siembra (Cereales), seguido por Aceite de soja en bruto (Grasas y aceites), Harina y “pellets” de la extracción del aceite de soja (Residuos y desperdicios de la industria alimenticia).

En la aduana de Santa Fe, el principal producto exportado fue Carne bovina, deshuesada, congelada (Carnes). Siguió en importancia Mozzarella (Productos lácteos).

En los registros de la aduana de Rafaela, el rubro más importante fue Productos lácteos, compuesto principalmente por Mozzarella. Siguió en importancia Válvulas de admisión o escape p/motores de émbolo, de explosión (Máquinas y aparatos, material eléctrico).

Las exportaciones con origen en la aduana de Venado Tuerto tuvieron entre sus principales productos Carne bovina, deshuesada, fresca o refrigerada (Carnes), seguido por Aleaciones de aluminio (Metales comunes y sus manufacturas).

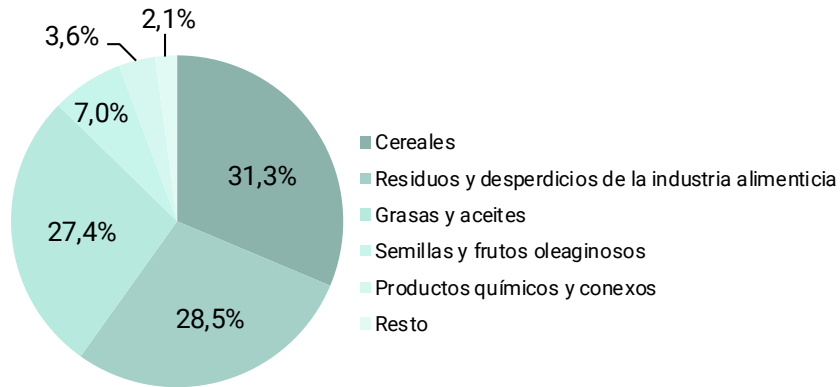
En la aduana de Villa Constitución, el principal producto exportado fue Maíz en grano (Cereales). Siguió en importancia Carne bovina, deshuesada, fresca o refrigerada (Carnes).

**Cuadro 2. Exportaciones por aduana de origen, según rubros**  
Febrero y enero – febrero 2026

Aduanas de origen y rubros	Febrero		Variación porcentual respecto al mismo mes del año anterior	Enero - febrero		Variación porcentual acumulada anual respecto a igual período del año anterior
	2026	2025		2026	2025	
	Millones de U\$S		%	Millones de U\$S		%
<b>Total</b>	<b>1.882,4</b>	<b>2.058,6</b>	<b>-8,6</b>	<b>4.268,3</b>	<b>4.249,9</b>	<b>0,4</b>
<b>San Lorenzo</b>	<b>1.311,8</b>	<b>1.378,6</b>	<b>-4,8</b>	<b>2.984,3</b>	<b>2.884,1</b>	<b>3,5</b>
Cereales	411,1	378,9	8,5	972,9	847,8	14,8
Residuos y desperdicios de la industria alimenticia	374,2	473,9	-21,0	883,9	1.051,2	-15,9
Grasas y aceites	360,0	483,4	-25,5	860,9	898,6	-4,2
Semillas y frutos oleaginosos	91,9	-	///	138,4	1,6	8585,6
Productos químicos y conexos	46,7	16,2	188,8	65,3	32,6	100,2
Resto	27,9	26,3	6,3	62,8	52,3	20,1
<b>Rosario</b>	<b>458,9</b>	<b>555,1</b>	<b>-17,3</b>	<b>1.019,9</b>	<b>1.134,8</b>	<b>-10,1</b>
Cereales	177,5	239,9	-26,0	402,6	498,5	-19,3
Grasas y aceites	85,7	100,1	-14,4	203,2	218,4	-7,0
Residuos y desperdicios de la industria alimenticia	53,0	96,4	-45,0	164,7	218,9	-24,8
Carnes	31,4	24,2	29,9	71,5	51,4	39,2
Productos químicos y conexos	22,7	9,1	150,4	48,6	22,2	119,1
Resto	88,5	85,5	3,5	129,4	125,3	3,2
<b>Santa Fe</b>	<b>56,7</b>	<b>59,8</b>	<b>-5,3</b>	<b>125,8</b>	<b>114,9</b>	<b>9,5</b>
Carnes	21,9	22,7	-3,2	47,5	43,6	8,9
Productos lácteos	13,5	15,6	-13,4	34,6	30,2	14,4
Extractos curtientes y tintóreos	5,3	4,4	20,5	8,7	8,9	-2,6
Productos de molinería	4,2	3,4	23,9	7,8	5,5	43,5
Grasas y aceites	3,2	1,2	170,1	7,3	3,4	113,2
Resto	8,5	12,6	-32,6	19,9	23,3	-14,5
<b>Rafaela</b>	<b>29,1</b>	<b>36,6</b>	<b>-20,5</b>	<b>76,0</b>	<b>69,5</b>	<b>9,3</b>
Productos lácteos	21,4	28,8	-25,9	57,2	55,1	4,0
Máquinas y aparatos, material eléctrico	4,4	2,6	69,4	12,2	6,9	78,7
Extractos curtientes y tintóreos	s	s	///	s	s	///
Productos químicos y conexos	0,5	1,1	-51,9	1,4	2,1	-30,3
Metales comunes y sus manufacturas	0,9	0,5	75,7	1,2	0,9	32,5
Resto	1,9	3,6	-47,1	3,9	4,6	-16,6
<b>Venado Tuerto</b>	<b>16,9</b>	<b>16,9</b>	<b>--</b>	<b>40,0</b>	<b>28,9</b>	<b>38,4</b>
Carnes	12,4	11,5	7,7	32,0	20,7	54,1
Metales comunes y sus manufacturas	1,9	3,7	-49,0	3,0	5,1	-41,4
Cereales	0,9	0,7	25,9	1,8	0,9	95,0
Semillas y frutos oleaginosos	0,3	0,5	-43,0	1,1	0,6	84,6
Grasas y aceites	0,8	0,1	635,8	1,0	0,2	389,2
Resto	0,7	0,4	50,0	1,1	1,3	-12,5
<b>Villa Constitución</b>	<b>9,0</b>	<b>11,5</b>	<b>-21,8</b>	<b>22,4</b>	<b>17,7</b>	<b>26,7</b>
Cereales	2,5	2,6	-3,3	9,0	2,6	248,9
Carnes	4,4	2,3	89,1	7,8	3,4	127,6
Hortalizas y legumbres sin elaborar	0,9	2,8	-68,1	1,7	5,2	-66,6
Metales comunes y sus manufacturas	s	s	///	s	s	///
Productos químicos y conexos	-	0,7	///	1,0	1,7	-39,5
Resto	1,2	3,0	-61,0	2,9	4,8	-40,2
<b>ZF Villa Constitución</b>	<b>-</b>	<b>-</b>	<b>///</b>	<b>-</b>	<b>-</b>	<b>///</b>
Resto	-	-	///	-	-	///

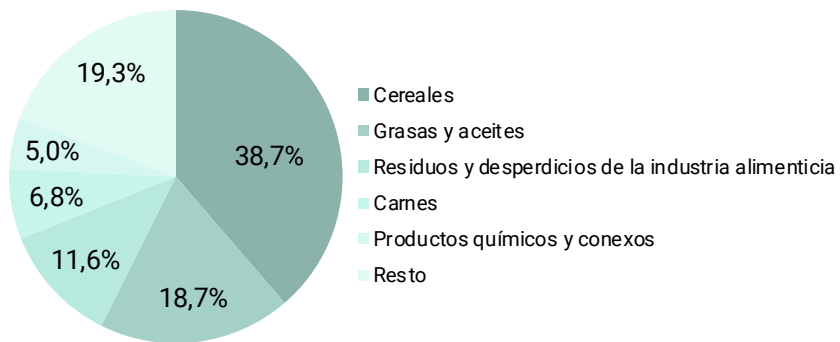
Fuente: IPEC con base en INDEC

**Gráfico 2. Exportaciones con origen en aduana de San Lorenzo por rubros**  
 Febrero 2026



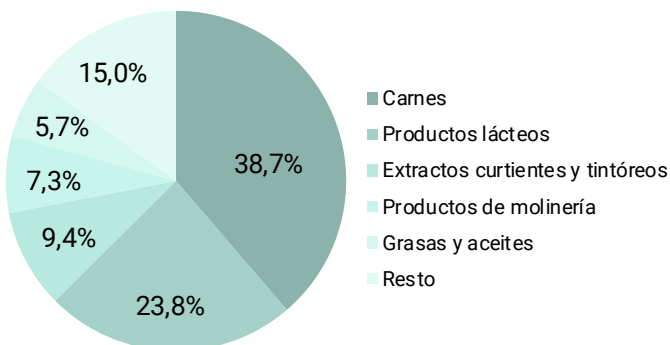
Fuente: IPEC con base en INDEC

**Gráfico 3. Exportaciones con origen en aduana de Rosario por rubros**  
 Febrero 2026



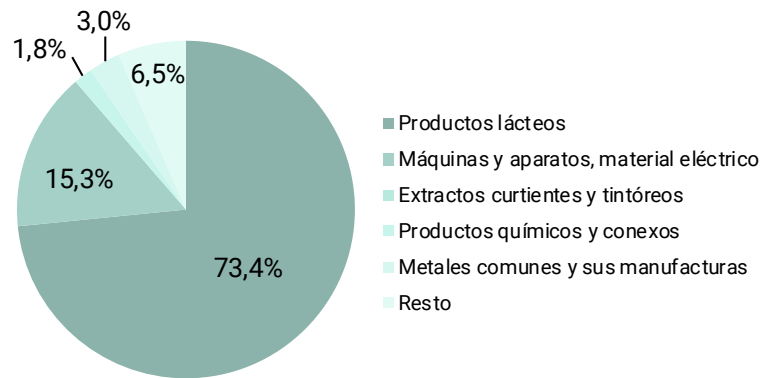
Fuente: IPEC con base en INDEC

**Gráfico 4. Exportaciones con origen en aduana de Santa Fe por rubros**  
 Febrero 2026



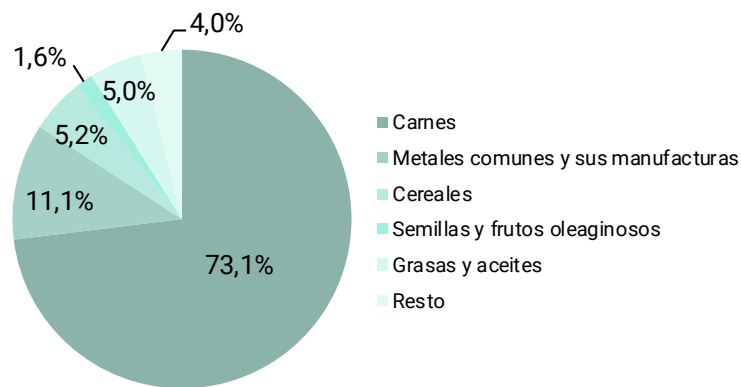
Fuente: IPEC con base en INDEC

**Gráfico 5. Exportaciones con origen en aduana de Rafaela por rubros**  
Febrero 2026



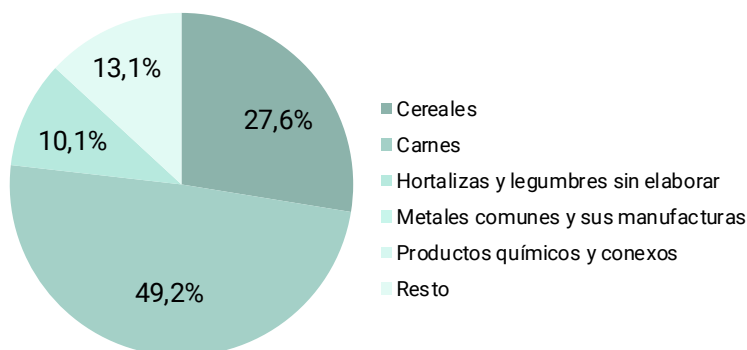
Fuente: IPEC con base en INDEC

**Gráfico 6. Exportaciones con origen en aduana de Venado Tuerto por rubros**  
Febrero 2026



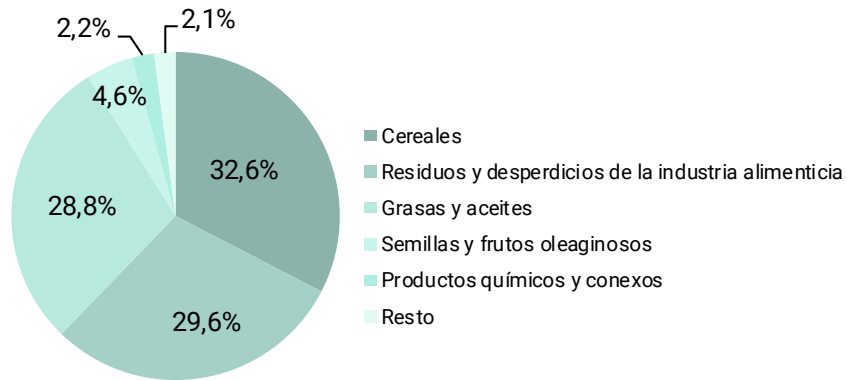
Fuente: IPEC con base en INDEC

**Gráfico 7. Exportaciones con origen en aduana de Villa Constitución por rubros**  
Febrero 2026



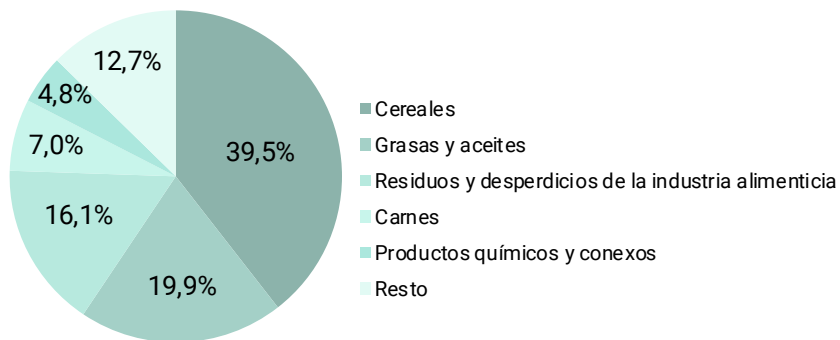
Fuente: IPEC con base en INDEC

**Gráfico 8. Exportaciones con origen en aduana de San Lorenzo por rubros**  
Enero - febrero 2026



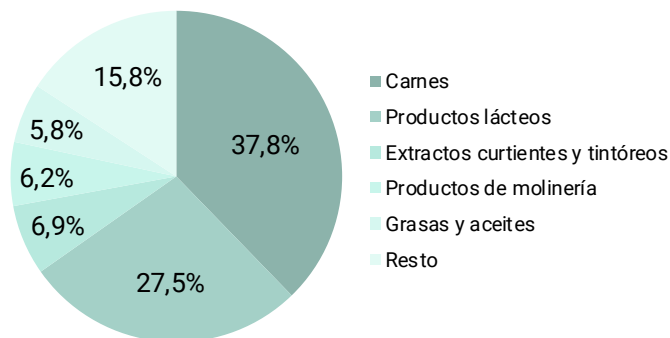
Fuente: IPEC con base en INDEC

**Gráfico 9. Exportaciones con origen en aduana de Rosario por rubros**  
Enero - febrero 2026



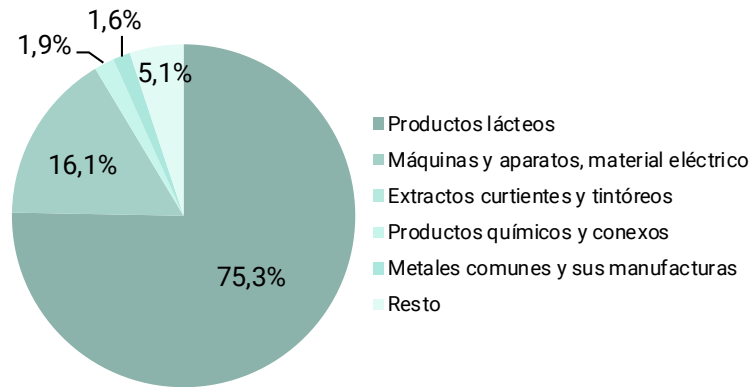
Fuente: IPEC con base en INDEC

**Gráfico 10. Exportaciones con origen en aduana de Santa Fe por rubros**  
Enero - febrero 2026



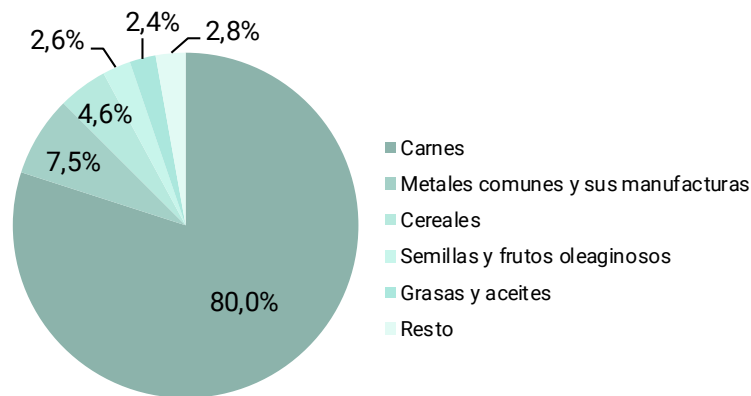
Fuente: IPEC con base en INDEC

**Gráfico 11. Exportaciones con origen en aduana de Rafaela por rubros**  
Enero - febrero 2026



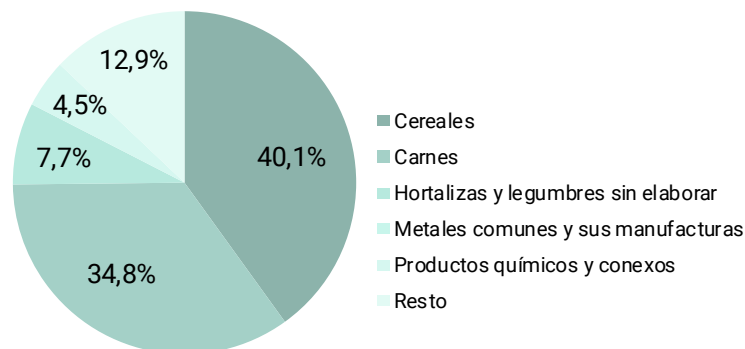
Fuente: IPEC con base en INDEC

**Gráfico 12. Exportaciones con origen en aduana de Venado Tuerto por rubros**  
Enero - febrero 2026



Fuente: IPEC con base en INDEC

**Gráfico 13. Exportaciones con origen en aduana de Villa Constitución por rubros**  
Enero - febrero 2026



Fuente: IPEC con base en INDEC

### C. Exportaciones por aduana de origen de la provincia de Santa Fe, según aduana de salida

Las exportaciones con registro en la aduana de San Lorenzo en el período enero – febrero tuvieron salida por la misma aduana casi en su totalidad, 96,7%. El resto de las exportaciones salieron por las aduanas de Ciudad Autónoma de Buenos Aires, Mendoza, Paso de los Libres y Neuquén, entre otras.

En el caso de la aduana de Rosario, el 89,8% de las exportaciones registradas dejaron el país por la misma aduana en el período enero - febrero. Siguió en importancia las aduanas de Ciudad Autónoma de Buenos Aires, Paso de los Libres, Santo Tomé (Corrientes), Mendoza, entre otras.

Los envíos con aduana de origen en Santa Fe tuvieron en los dos meses del año como principal aduana de salida Ciudad Autónoma de Buenos Aires (59,8%). Las exportaciones restantes salieron por las aduanas de Santo Tomé (Corrientes), Mendoza, Paso de los Libres, Gualeguaychú, entre las más importantes.

Las exportaciones en el período enero - febrero, con origen en la aduana de Rafaela dejaron el país principalmente por la aduana de Ciudad Autónoma de Buenos Aires, representando el 53,3%. Siguió en importancia las aduanas de Mendoza, Iguazú, Santo Tomé (Corrientes), y Paso de los Libres, entre otras.

En el caso de la aduana de Venado Tuerto, el 86,9% de las exportaciones registradas dejaron el país por la aduana de Ciudad Autónoma de Buenos Aires en el período enero - febrero. Siguió en importancia las aduanas de Rosario, Pocitos, Paso de los Libres, Clorinda, entre las más importantes.

Las exportaciones con registro en la aduana de Villa Constitución en el acumulado anual tuvieron salida por Ciudad Autónoma de Buenos Aires (41,5%). Las exportaciones restantes salieron por las aduanas de Villa Constitución, Mendoza, Gualeguaychú, Clorinda, entre otras.

**Cuadro 3. Exportaciones por aduana de origen de la provincia de Santa Fe, según aduana de salida  
Febrero y enero – febrero 2026**

Aduanas de salida	Provincia correspondiente	Febrero		Enero - febrero	
		En millones de U\$S	Participación %	En millones de U\$S	Participación %
<b>Total</b>		<b>1.882,4</b>		<b>4.268,3</b>	
<b>Con origen en aduana de San Lorenzo</b>		<b>1.311,8</b>	<b>100,0</b>	<b>2.984,3</b>	<b>100,0</b>
San Lorenzo	Santa Fe	1.264,7	96,4	2.886,9	96,7
Capital Federal	Ciudad Autónoma de Bs. As.	18,3	1,4	36,1	1,2
Mendoza	Mendoza	17,0	1,3	34,6	1,2
Paso de los Libres	Corrientes	4,0	0,3	7,7	0,3
Neuquen	Neuquén	1,5	0,1	4,0	0,1
Resto		6,3	0,5	15,0	0,5
<b>Con origen en aduana de Rosario</b>		<b>458,9</b>	<b>100,0</b>	<b>1.019,9</b>	<b>100,0</b>
Rosario	Santa Fe	394,9	86,0	915,4	89,8
Capital Federal	Ciudad Autónoma de Bs. As.	10,3	2,2	24,8	2,4
Paso de los Libres	Corrientes	21,4	4,7	23,0	2,3
Santo Tome (Corrientes)	Corrientes	11,5	2,5	18,8	1,8
Mendoza	Mendoza	7,9	1,7	15,3	1,5
Resto		13,0	2,8	22,6	2,2
<b>Con origen en aduana de Santa Fe</b>		<b>56,7</b>	<b>100,0</b>	<b>125,8</b>	<b>100,0</b>
Capital Federal	Ciudad Autónoma de Bs. As.	32,8	57,9	75,2	59,8
Santo Tome (Corrientes)	Corrientes	5,6	9,8	12,8	10,2
Mendoza	Mendoza	4,4	7,8	8,7	6,9
Paso de los Libres	Corrientes	3,4	6,0	6,9	5,5
Gualeguaychu	Entre Ríos	2,9	5,2	5,9	4,7
Resto		7,5	13,2	16,2	12,9
<b>Con origen en aduana de Rafaela</b>		<b>29,1</b>	<b>100,0</b>	<b>76,0</b>	<b>100,0</b>
Capital Federal	Ciudad Autónoma de Bs. As.	16,5	56,5	40,5	53,3
Mendoza	Mendoza	3,9	13,5	9,8	12,9
Iguazu	Misiones	2,0	6,7	7,6	10,0
Santo Tome (Corrientes)	Corrientes	2,4	8,2	6,0	7,8
Paso de los Libres	Corrientes	0,9	3,2	2,8	3,7
Resto		3,5	11,9	9,4	12,4
<b>Con origen en aduana de Venado Tuerto</b>		<b>16,9</b>	<b>100,0</b>	<b>40,0</b>	<b>100,0</b>
Capital Federal	Ciudad Autónoma de Bs. As.	14,7	86,8	34,8	86,9
Rosario	Santa Fe	0,6	3,7	2,2	5,5
Pocitos	Salta	0,3	1,8	0,7	1,8
Paso de los Libres	Corrientes	0,2	1,5	0,6	1,5
Clorinda	Formosa	0,2	1,1	0,5	1,3
Resto		0,9	5,1	1,2	3,0
<b>Con origen en aduana de Villa Constitución</b>		<b>9,0</b>	<b>100,0</b>	<b>22,4</b>	<b>100,0</b>
Capital Federal	Ciudad Autónoma de Bs. As.	5,2	57,6	9,3	41,5
Villa Constitución	Santa Fe	2,5	27,6	9,0	40,1
Mendoza	Mendoza	0,5	5,7	1,3	5,9
Gualeguaychu	Entre Ríos	0,2	2,3	0,8	3,6
Clorinda	Formosa	0,3	3,0	0,4	1,6
Resto		0,3	3,9	1,6	7,2
<b>Con origen en aduana de ZF Villa Constitución</b>		<b>-</b>	<b>///</b>	<b>-</b>	<b>///</b>
Resto		-	///	-	///

Fuente: IPEC con base en INDEC

## D. Exportaciones por aduana de salida de la provincia de Santa Fe

Las exportaciones por aduana de salida de la provincia de Santa Fe alcanzaron un monto de U\$S 1.713,4 millones en el mes de febrero, representando una caída de 5,7% respecto del mismo mes del año anterior. Las exportaciones en el período enero - febrero acumularon un total de U\$S 3.923,5 millones, registrando una variación positiva de 2,8% respecto del mismo período del año anterior.

La provincia de Santa Fe cuenta con cuatro aduanas de salida ubicadas en las siguientes localidades: San Lorenzo, Rosario, Villa Constitución y Santa Fe.<sup>1</sup>

La aduana de San Lorenzo es la más importante en términos de valores exportados, seguida por la aduana de Rosario. Las salidas por la aduana de San Lorenzo registraron en febrero un valor de U\$S 1.264,7 millones. Las mismas disminuyeron 5,8% con respecto al mismo mes del año anterior. Las salidas por la aduana de Rosario presentaron caída de 5,2%, con U\$S 446,2 millones exportados. En el período enero - febrero, la aduana de San Lorenzo registró una suba interanual de 2,7% y la aduana de Rosario incremento de 2,4%.

En febrero, las salidas por la aduana de Villa Constitución registraron un valor de U\$S 2,5 millones y en el período enero - febrero de U\$S 9,0 millones. Representando una caída de 33,4% interanual y un aumento de 83,5% en el acumulado.

**Cuadro 4. Exportaciones por aduana de salida en la provincia de Santa Fe**  
Febrero y enero - febrero 2026

Aduanas de salida	Febrero		Variación porcentual respecto al mismo mes del año anterior	Enero - febrero		Variación porcentual acumulada anual respecto a igual período del año anterior
	2026	2025		2026	2025	
	Millones de U\$S		%	Millones de U\$S		%
<b>Total</b>	<b>1.713,4</b>	<b>1.816,4</b>	<b>-5,7</b>	<b>3.923,5</b>	<b>3.817,7</b>	<b>2,8</b>
San Lorenzo	1.264,7	1.342,1	-5,8	2.886,9	2.809,7	2,7
Rosario	446,2	470,6	-5,2	1.027,6	1.003,1	2,4
Villa Constitución	2,5	3,7	-33,4	9,0	4,9	83,5
Santa Fe	-	--	///	-	--	///

Fuente: IPEC con base en INDEC

## E. Exportaciones por aduana de salida de la provincia de Santa Fe, según principales rubros y productos

En el período analizado, el principal producto exportado con salida por la aduana de San Lorenzo fue Trigo y morcajo, excluidos trigo duro y p/siembra (Cereales), Harina y "pellets" de la extracción del aceite de soja (Residuos y desperdicios de la industria alimenticia), Aceite de soja en bruto (Grasas y aceites).

Las exportaciones con salida por la aduana de Rosario tuvieron entre sus principales productos Trigo y morcajo, excluidos trigo duro y p/siembra (Cereales), seguido por Aceite de soja en bruto (Grasas y aceites) y Harina y "pellets" de la extracción del aceite de soja (Residuos y desperdicios de la industria alimenticia).

En la Aduana de Villa Constitución, se registraron salidas compuestas principalmente por Maíz en grano (Cereales), y Aprovechamiento a buques y aeronaves excluido combustibles y lubricantes (Resto de MOA).

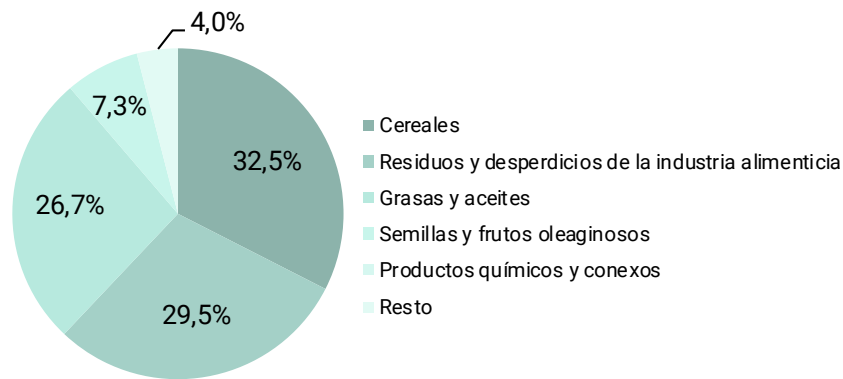
<sup>1</sup>) Las Aduanas de Rafaela, Venado Tuerto y ZF Villa Constitución no son tenidas en cuenta para el análisis de aduanas de salida.

**Cuadro 5. Exportaciones por aduana de salida de la provincia de Santa Fe, según principales rubros  
Febrero y enero – febrero 2026**

Aduanas de salida y rubros	Febrero		Variación porcentual respecto al mismo mes del año anterior	Enero - febrero		Variación porcentual acumulada anual respecto a igual período del año anterior
	2026	2025		2026	2025	
	Millones de U\$S		%	Millones de U\$S		%
<b>Total</b>	<b>1.713,4</b>	<b>1.816,4</b>	<b>-5,7</b>	<b>3.923,5</b>	<b>3.817,7</b>	<b>5,7</b>
<b>San Lorenzo</b>	<b>1.264,7</b>	<b>1.342,1</b>	<b>-5,8</b>	<b>2.886,9</b>	<b>2.809,7</b>	<b>1,2</b>
Cereales	411,1	378,9	8,5	972,9	847,8	14,8
Residuos y desperdicios de la industria alimenticia	373,5	473,6	-21,1	881,9	1.049,8	-16,0
Grasas y aceites	337,5	471,0	-28,3	816,2	870,3	-6,2
Semillas y frutos oleaginosos	91,9	-	///	138,4	1,6	8585,6
Productos químicos y conexos	s	s	///	s	s	///
Resto	50,6	18,6	172,7	77,5	40,2	93,0
<b>Rosario</b>	<b>446,2</b>	<b>470,6</b>	<b>-5,2</b>	<b>1.027,6</b>	<b>1.003,1</b>	<b>20,2</b>
Cereales	177,1	239,1	-25,9	402,0	497,2	-19,2
Grasas y aceites	86,4	96,5	-10,4	205,1	208,4	-1,6
Residuos y desperdicios de la industria alimenticia	53,0	95,8	-44,7	164,2	217,8	-24,6
Semillas y frutos oleaginosos	51,7	13,8	275,8	78,7	24,0	228,5
Carnes	22,4	6,9	223,9	51,6	14,2	262,3
Resto	55,6	18,6	199,6	126,1	41,4	204,3
<b>Villa Constitución</b>	<b>2,5</b>	<b>3,7</b>	<b>-33,4</b>	<b>9,0</b>	<b>4,9</b>	<b>0,2</b>
Cereales	2,5	2,5	-2,4	9,0	2,5	252,2
Resto de MOA	--	--	///	--	--	///
Hortalizas y legumbres sin elaborar	-	1,2	///	-	2,3	///
Resto	-	-	///	-	-	///
<b>Santa Fe</b>	<b>-</b>	<b>--</b>	<b>///</b>	<b>-</b>	<b>--</b>	<b>///</b>
Otras MOI	-	--	///	-	--	///
Productos químicos y conexos	-	-	///	-	-	///
Máquinas y aparatos, material eléctrico	-	-	///	-	-	///
Resto	-	-	///	-	-	///

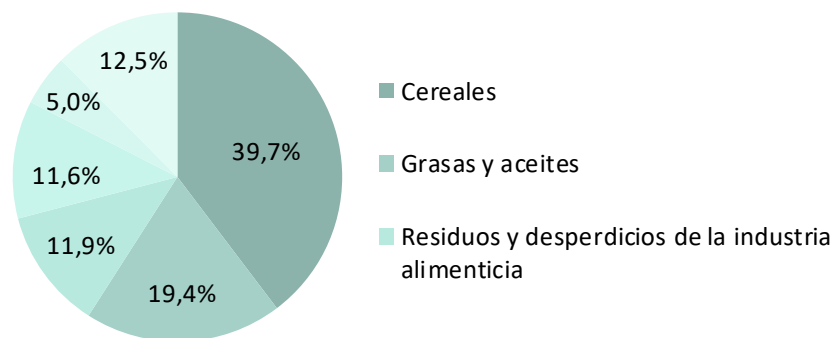
Fuente: IPEC con base en INDEC

**Gráfico 14. Exportaciones con origen en aduana de San Lorenzo por rubros**  
Febrero 2026



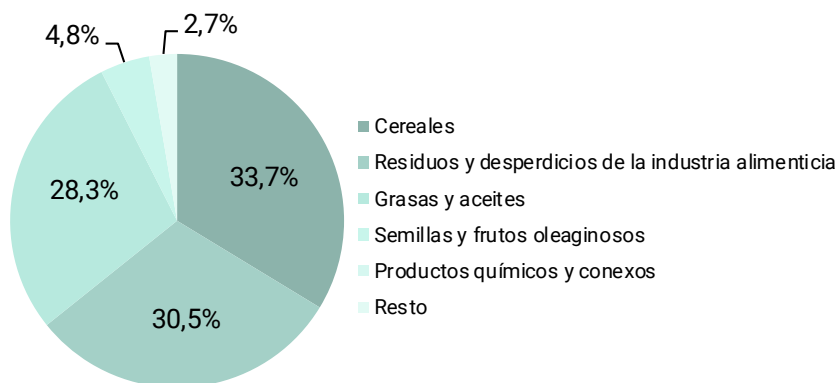
Fuente: IPEC con base en INDEC

**Gráfico 15. Exportaciones con origen en aduana de Rosario por rubros**  
Febrero 2026



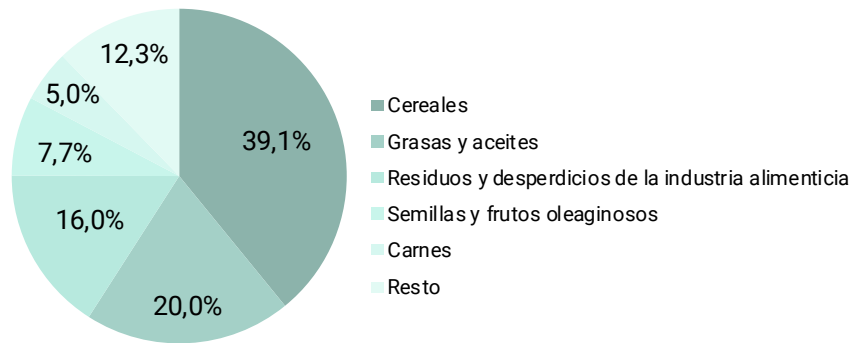
Fuente: IPEC con base en INDEC

**Gráfico 16. Exportaciones con origen en aduana de San Lorenzo por rubros**  
Enero - febrero 2026



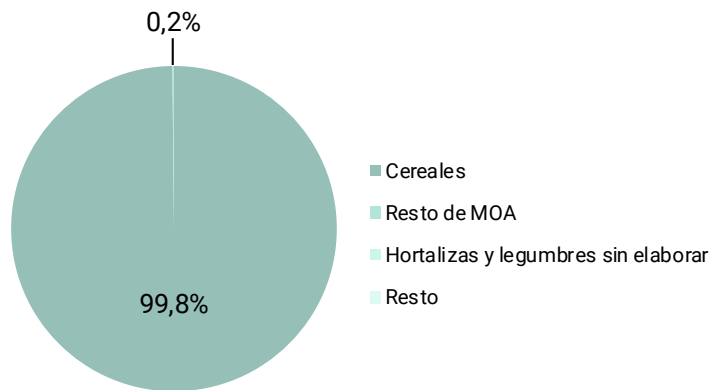
Fuente: IPEC con base en INDEC

**Gráfico 17. Exportaciones con origen en aduana de Rosario por rubros**  
Enero - febrero 2026



Fuente: IPEC con base en INDEC

**Gráfico 18. Exportaciones con origen en aduana de Villa Constitución por rubros**  
Enero - febrero 2026



Fuente: IPEC con base en INDEC

## F. Exportaciones por aduana de salida de la provincia de Santa Fe, según aduana de origen

Las exportaciones con registro de salida en la aduana de San Lorenzo en el período enero – febrero tuvieron origen por la misma aduana en su totalidad, 100,0%.

En el caso de la aduana de Rosario, el 89,1% de las exportaciones que dejaron el país tuvieron origen por la misma aduana en el período enero - febrero. Siguieron en importancia las aduanas de La Quiaca, General Deheza, Córdoba, Goya, entre otras.

Los envíos con aduana de salida en Villa Constitución tuvieron en los dos meses del año como principal aduana de origen a la misma aduana (100,0%).

**Cuadro 6. Exportaciones por aduana de salida de la provincia de Santa Fe, según país de destino**  
Febrero y enero - febrero 2026

Aduanas de origen	Provincia correspondiente	Febrero		Enero - febrero	
		En millones de U\$S	Participación %	En millones de U\$S	Participación %
<b>Total</b>		<b>1.713,4</b>		<b>3.923,5</b>	
<b>Con salida en aduana de San Lorenzo</b>		<b>1.264,7</b>	<b>100,0</b>	<b>2.886,9</b>	<b>100,0</b>
San Lorenzo	Santa Fe	1.264,7	100,0	2.886,9	100,0
Resto		-	///	-	///
<b>Con salida en aduana de Rosario</b>		<b>446,2</b>	<b>100,0</b>	<b>1.027,6</b>	<b>100,0</b>
Rosario	Santa Fe	394,9	88,5	915,4	89,1
La Quiaca	Jujuy	23,1	5,2	46,6	4,5
General Deheza	Córdoba	13,4	3,0	28,4	2,8
Córdoba	Córdoba	7,1	1,6	<b>19,0</b>	<b>1,8</b>
Goya	Corrientes	1,6	0,4	4,2	0,4
Resto		6,1	1,4	14,0	1,4
<b>Con salida en aduana de Villa Constitución</b>		<b>2,5</b>	<b>100,0</b>	<b>9,0</b>	<b>100,0</b>
Villa Constitución	Santa Fe	2,5	100,0	9,0	100,0
Resto		-	///	-	///
<b>Con origen en aduana de Santa Fe</b>		<b>-</b>	<b>100,0</b>	<b>-</b>	<b>100,0</b>
Resto		-	///	-	///

Fuente: IPEC con base en INDEC

## G. Exportaciones por aduana de salida en la provincia de Santa Fe, según país de destino

En el periodo enero – febrero, las exportaciones con aduana de salida en San Lorenzo se dirigieron principalmente a India, con el 14,0% del valor exportado; Vietnam, 8,5%; Indonesia, 6,9%; Perú, 5,4%. Siguió en importancia Argelia, entre otros.

Los envíos con salida del país por la aduana de Rosario tuvieron como destinos más importantes a China, con el 11,6% del valor exportado; India, 11,3%; Vietnam, 9,5%; Bangladesh, 6,5%. Completan Perú, entre otros.

En el caso de la aduana de Villa Constitución, el principal destino fue Reino Unido, con el 99,8% de participación sobre el total del valor de los envíos.

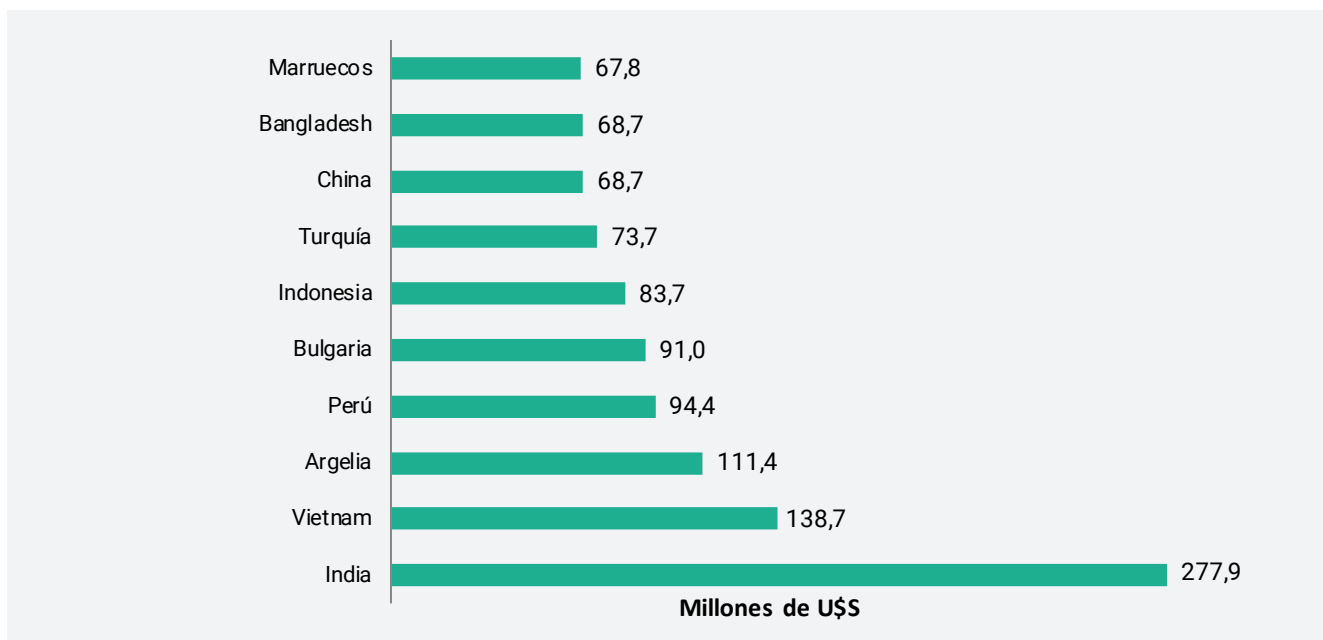
**Cuadro 7. Exportaciones por aduana de salida de la provincia de Santa Fe, según país de destino**  
Febrero y enero – febrero 2026

Aduanas de salida y destino	Febrero		Enero - febrero	
	En millones de U\$S	Participación %	En millones de U\$S	Participación %
<b>Total</b>	<b>1.713,4</b>		<b>3.923,5</b>	
<b>San Lorenzo</b>	<b>1.264,7</b>	<b>100,0</b>	<b>2.886,9</b>	<b>100,0</b>
India	221,3	17,5	405,0	14,0
Vietnam	111,7	8,8	245,8	8,5
Indonesia	74,7	5,9	199,0	6,9
Perú	69,5	5,5	154,7	5,4
Argelia	91,0	7,2	143,6	5,0
Resto	696,5	55,1	1.738,8	60,2
<b>Rosario</b>	<b>446,2</b>	<b>100,0</b>	<b>1.027,6</b>	<b>100,0</b>
China	58,9	13,2	119,0	11,6
India	56,7	12,7	115,8	11,3
Vietnam	26,9	6,0	97,3	9,5
Bangladesh	22,9	5,1	66,5	6,5
Perú	24,9	5,6	61,1	5,9
Resto	255,8	57,3	567,9	55,3
<b>Villa Constitución</b>	<b>2,5</b>	<b>100,0</b>	<b>9,0</b>	<b>100,0</b>
Reino Unido	2,5	100,0	9,0	99,8
Indeterminado (Continente)	--	--	--	0,2
Resto	-	///	-	///
<b>Santa Fe</b>	<b>-</b>	<b>100,0</b>	<b>-</b>	<b>100,0</b>
Resto	-	///	-	///

Fuente: IPEC con base en INDEC

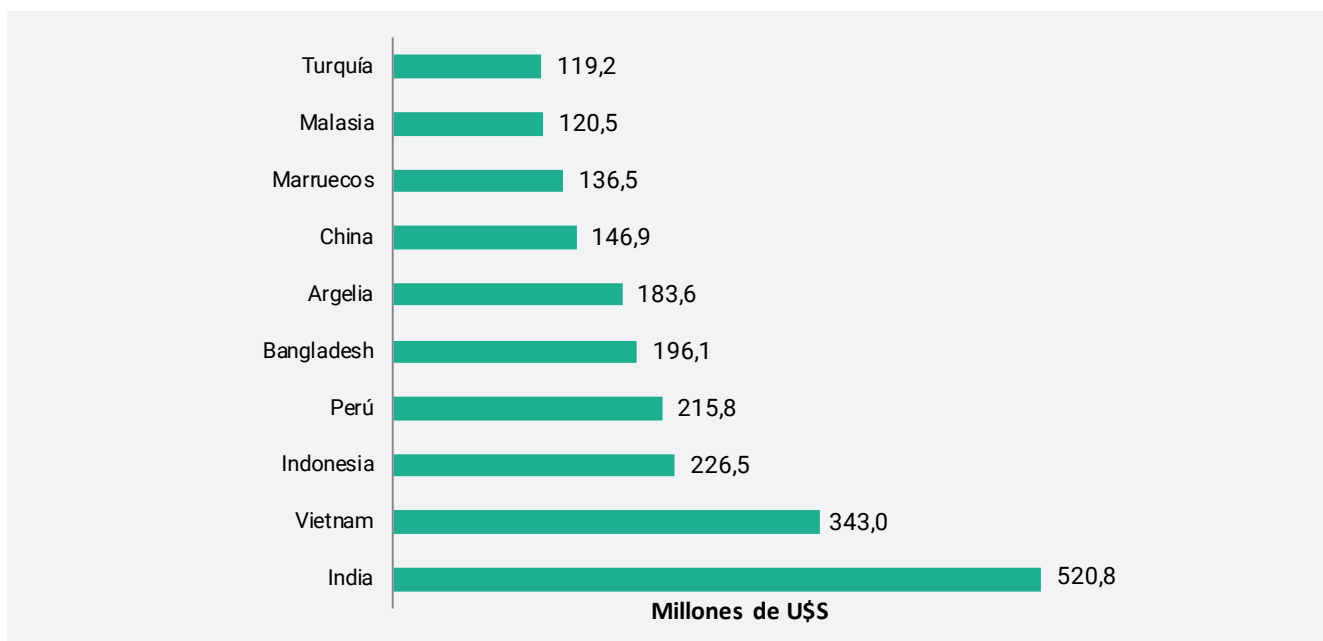
Las exportaciones con salida por las aduanas de la provincia de Santa Fe presentan una estructura diversificada. Los diez principales países de destino captaron en el mes de febrero de 2026 el 66,0% de las exportaciones con salida por las aduanas de la provincia.

**Gráfico 19. Exportaciones por aduana de salida de la provincia de Santa Fe, según principales países de destino Febrero 2026**



Fuente: IPEC con base en INDEC

**Gráfico 20. Exportaciones por aduana de salida de la provincia de Santa Fe, según principales países de destino Enero - febrero 2026**



Fuente: IPEC con base en INDEC

## Síntesis metodológica

El presente informe se elabora a partir de datos de fuente secundaria, cuyo origen primario corresponde a los registros administrativos del sistema aduanero provistos por el Instituto Nacional de Estadística y Censos (INDEC). La información es procesada y sistematizada por el Departamento de Estadísticas Económicas del Instituto Provincial de Estadística y Censos (IPEC) de Santa Fe.

El alcance geográfico del informe comprende las exportaciones registradas en las aduanas de la provincia de Santa Fe, considerando tanto las aduanas de origen como las aduanas de salida de las operaciones de comercio exterior. La periodicidad de la información es mensual, presentándose en cada informe los datos correspondientes al mes de referencia y los valores acumulados desde el inicio del año hasta dicho mes.

El término Aduana de origen refiere a la aduana en la cual se registra inicialmente la operación de exportación, es decir, donde se inicia el trámite aduanero. Generalmente se trata de la aduana más cercana al lugar desde el cual se gestiona la operación. Cabe señalar que los bienes registrados en una aduana de origen ubicada en la provincia no necesariamente son producidos en Santa Fe, ya que pueden corresponder a mercaderías provenientes de otras jurisdicciones.

Por su parte, la Aduana de salida corresponde al último registro aduanero de la operación antes de que la mercadería abandone el territorio nacional, coincidiendo habitualmente con el punto físico de egreso del país.

Las unidades de medida utilizadas en el informe corresponden al valor de las exportaciones expresado en dólares estadounidenses a valores FOB (Free On Board) y al volumen físico exportado expresado en toneladas.



---

[www.estadisticasantafe.gob.ar](http://www.estadisticasantafe.gob.ar)

**INSTITUTO PROVINCIAL DE ESTADÍSTICA Y CENSOS**

**SANTA FE:** Salta 2661 3° Piso | S3000CMD | Tel: +54 9 342 457 4792

**ROSARIO:** Santa Fe 1950 2° Piso | S2000AUF | S2000AUF | Tel.: +54 9 341 472 1115 / 472 1317

**CONTACTO**

[ipec@santafe.gob.ar](mailto:ipec@santafe.gob.ar)

[X](#) [@](#) @IPECSantaFe