



Instituto Provincial  
de Estadística y Censos



# Faena

Provincia de Santa Fe

Enero 2026

## Faena. Provincia de Santa Fe

Enero 2026

### Provincia de Santa Fe

**Gobernador de la Provincia de Santa Fe**  
Lic. Maximiliano Pullaro

**Ministro de Economía**  
Dr. Pablo Olivares

**Secretario de Política Económica**  
Lic. Pablo Gorbán

### Instituto Provincial de Estadística y Censos

**Subdirectora General de Estadística y Censos**  
Sra. Claudia Mazzola

**Departamento Estadísticas Económicas**

**Responsable**  
Lic. María Victoria Balbi

**Responsable Técnico**  
CPN Vanesa Gras

**Relevamiento de Datos**  
Sra. Sandra Cavuto  
Sr. Jorge Fessia

**Diseño y Diagramación**  
DG Angelina Araiz  
LDCV Lucía Fenoglio

#### Signos convencionales:

- \* Dato provisorio
- Dato igual a cero
- Dato ínfimo, menos de la mitad del último dígito mostrado
- Dato no disponible a la fecha de presentación de los resultados
- e Dato estimado
- s Secreto estadístico

/// Dato que no corresponde presentar debido a la naturaleza de las cosas o del cálculo

## Índice

Página

<b>Ganado bovino</b>	
<b>Cuadro 1</b> .....	<b>4</b>
Evolución y variaciones porcentuales de la faena de ganado bovino. Provincia de Santa Fe. Enero 2026	
<b>Cuadro 2</b> .....	<b>5</b>
Faena de ganado bovino por categorías (en cabezas). Provincia de Santa Fe. Enero 2026	
<b>Gráfico 1</b> .....	<b>5</b>
Participación de cada categoría de ganado en faena de bovinos. Provincia de Santa Fe. Enero 2026	
<b>Cuadro 3</b> .....	<b>6</b>
Peso promedio de la res bovina por categorías (en kg). Provincia de Santa Fe. Enero 2026	
<b>Gráfico 2</b> .....	<b>6</b>
Evolución de la tasa de faena de hembras. Provincia de Santa Fe. Enero 2026	
<b>Ganado porcino</b>	
<b>Cuadro 4</b> .....	<b>7</b>
Evolución y variaciones porcentuales de la faena de ganado porcino. Provincia de Santa Fe. Enero 2026	
<b>Cuadro 5</b> .....	<b>8</b>
Faena mensual de ganado porcino por categorías (en cabezas). Provincia de Santa Fe. Enero 2026	
<b>Gráfico 3</b> .....	<b>8</b>
Participación de cada categoría de ganado en faena de porcinos. Provincia de Santa Fe. Enero 2026	
<b>Aves</b>	
<b>Cuadro 6</b> .....	<b>9</b>
Evolución y variaciones porcentuales de la faena de aves. Provincia de Santa Fe. Enero 2026	
<b>Pescado</b> .....	<b>9</b>
<b>Síntesis metodológica</b> .....	<b>10</b>

**Faena. Provincia de Santa Fe**  
Enero 2026



Fuente: IPEC, Encuesta de Establecimientos de Faena y Frigoríficos



## Ganado bovino

La faena de ganado bovino en Santa Fe correspondiente enero de 2026 registró una variación negativa de 8,0% en relación al mes anterior y de 8,9% respecto a enero de 2025.

**Cuadro 1. Evolución y variaciones porcentuales de la faena de ganado bovino**  
Provincia de Santa Fe. Enero 2026

Período	Total	Variación porcentual		
		respecto al mes anterior	respecto al mismo mes del año anterior	acumulada anual respecto a igual período del año anterior
	Cabezas		%	
<b>2025</b>				
Enero	203.210	-3,1	-2,2	-2,2
Febrero	176.582	-13,1	-2,0	-2,1
Marzo	177.546	0,5	-3,2	-2,5
Abril	192.427	8,4	12,1	0,9
Mayo	204.191	6,1	3,9	1,5
Junio	197.952	-3,1	8,1	2,6
Julio	217.011	9,6	-0,7	2,1
Agosto	204.429	-5,8	-1,1	1,6
Septiembre	193.607	-5,3	-2,3	1,2
Octubre	198.010	2,3	-3,7	0,7
Noviembre	182.880	-7,6	-2,1	0,4
Diciembre	201.098	10,0	-4,1	0,0
<b>2026</b>				
Enero	185.071	-8,0	-8,9	-8,9

Fuente: IPEC, Encuesta de Establecimientos de Faena y Frigoríficos.



En enero de 2026 se faenaron 185.071 cabezas de ganado bovino, siendo las categorías más importantes Novillito y Vaca con 60.214 y 48.581 cabezas, respectivamente.

### Cuadro 2. Faena de ganado bovino por categorías (en cabezas)

Provincia de Santa Fe. Enero 2026

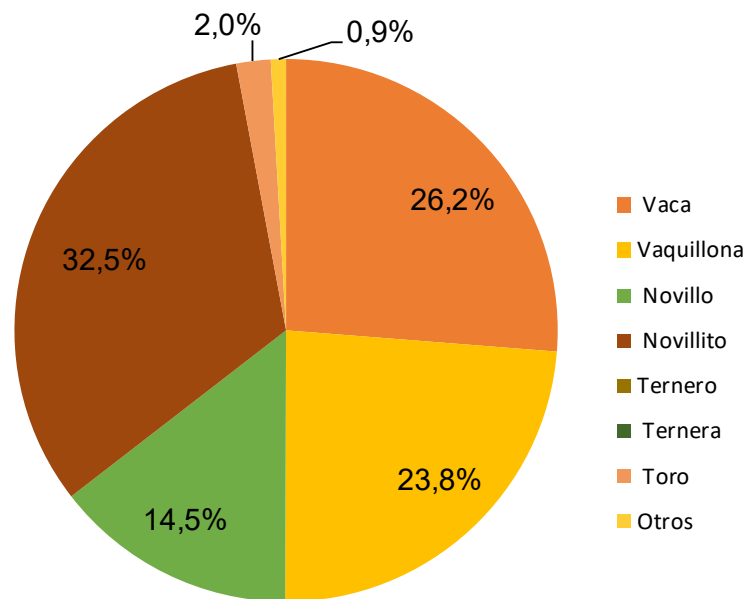
Período	Categorías								
	Total	Vaca	Vaquillonas	Novillo	Novillitos	Ternero	Ternera	Toro	Otros
Enero	<b>185.071</b>	48.581	44.050	26.774	60.214	-	-	3.781	1.671

Fuente: IPEC, Encuesta de Establecimientos de Faena y Frigoríficos.

La faena de Novillitos en particular aportó el 32,5% del total registrado, le siguieron Vacas y Vaquillonas con una participación de 26,2% y 23,8% respectivamente.

### Gráfico 1. Participación de cada categoría de ganado en faena de bovinos

Provincia de Santa Fe. Enero 2026



Fuente: IPEC, Encuesta de Establecimientos de Faena y Frigoríficos.



El siguiente cuadro refleja los pesos medios de la res<sup>1</sup>, según cada clase:

**Cuadro 3. Peso promedio de la res bovina por categorías (en kg.)**

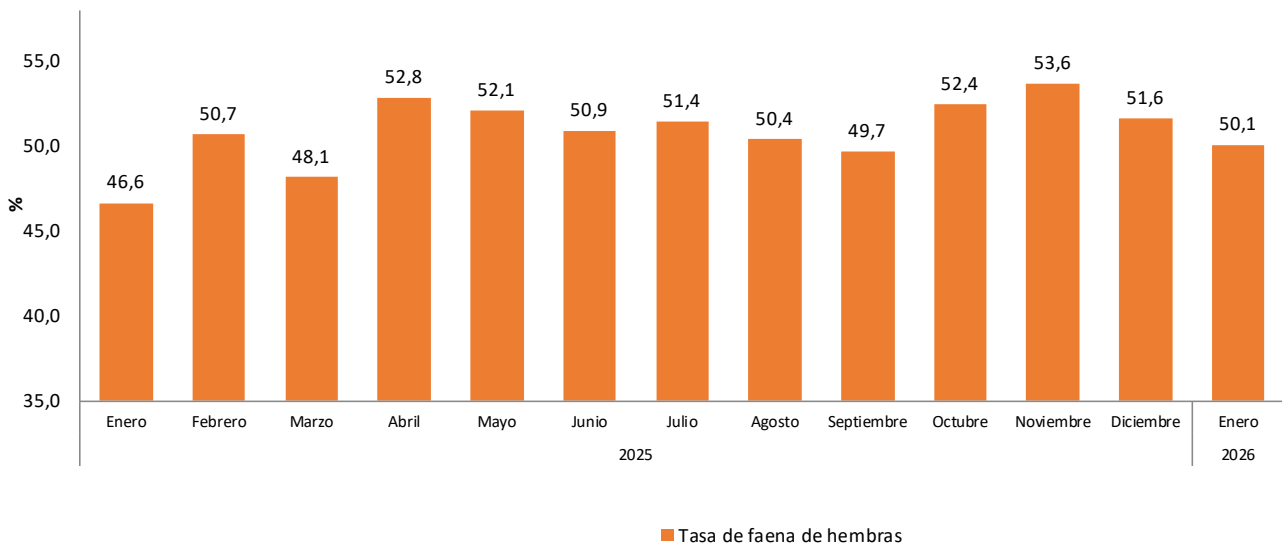
Provincia de Santa Fe. Enero 2026

Período	Categorías							
	Vaca	Vaquillona	Novillo	Novillito	Ternero	Ternera	Toro	Otros
	kg							
Enero	255	194	280	225	-	-	336	234

Fuente: IPEC, Encuesta de Establecimientos de Faena y Frigoríficos.

La participación de hembras<sup>2</sup> en la faena de enero descendió a 50.1%.

**Gráfico 2. Evolución de la tasa de faena de hembras.** Provincia de Santa Fe. Enero 2026



Fuente: IPEC, Encuesta de Establecimientos de Faena y Frigoríficos

1) “Se entiende por res al animal mamífero de elaboración permitida en establecimientos habilitados, después de sacrificado, sangrado, desollado, extirpada la cabeza, las extremidades a nivel del carpo y tarso, la cola, las mamas y viscerado”. Apartado 1.1.4 Planilla anexa Art. 2, Decreto Poder Ejecutivo Nacional N° 1714/83 “Modificación del Reglamento de Inspecciones de Productos, Subproductos y Derivados de Origen Animal”.

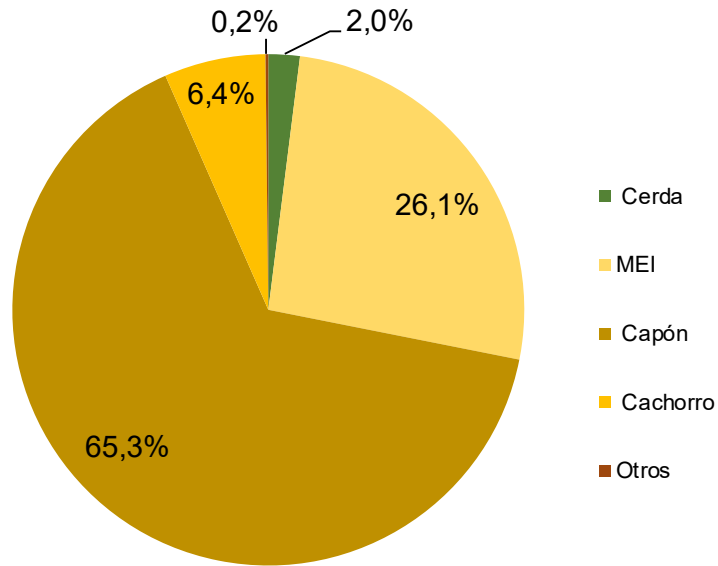
2) La tasa de faena de hembras se define como el coeficiente resultante de dividir el número total de hembras faenadas por el número total de animales faenados en un periodo determinado.





La categoría más faenada en porcinos, en enero de 2026, fue Capón con una participación de 65,3%.

**Gráfico 3. Participación de cada categoría de ganado en faena de porcinos**  
Provincia de Santa Fe. Enero 2026



**Fuente:** IPEC, Encuesta de Establecimientos de Faena y Frigoríficos.



## Aves

La faena de aves en Santa Fe correspondiente a enero de 2026 registró una baja de 4,3% en relación al mes anterior y de 3,6% respecto a enero de 2025.

**Cuadro 6. Evolución y variaciones porcentuales de la faena de aves**  
Provincia de Santa Fe. Enero 2026

Periodo	Total	Variación porcentual		
		respecto al mes anterior	respecto al mismo mes del año anterior	acumulada anual respecto a igual periodo del año anterior
	<b>Aves enteras evisceradas</b>		%	
<b>2025</b>				
Enero	3.422.699	0,4	-3,7	-3,7
Febrero	3.149.734	-8,0	3,6	-0,3
Marzo	2.973.834	-5,6	-3,6	-1,4
Abril	3.295.875	10,8	5,1	0,2
Mayo	3.291.532	-0,1	-0,8	0,0
Junio	3.072.133	-6,7	18,3	2,6
Julio	3.505.369	14,1	0,9	2,3
Agosto	3.270.280	-6,7	1,6	2,2
Septiembre	3.545.940	8,4	14,6	3,5
Octubre	3.514.052	-0,9	4,1	3,6
Noviembre	3.120.217	-11,2	3,1	3,6
Diciembre	3.450.770	10,6	1,3	3,4
<b>2026</b>				
Enero	3.300.695	-4,3	-3,6	-3,6

Fuente: IPEC, Encuesta de Establecimientos de Faena y Frigoríficos.

En la provincia se faenaron, durante el periodo de referencia, 3.300.695 aves correspondientes a la categoría Pollos Parrilleros.

## Pescado

Los datos relevados son insuficientes, no permiten representar adecuadamente a la población en estudio.



## Síntesis metodológica

La Encuesta de Establecimientos de Faena y Frigoríficos es un relevamiento de frecuencia mensual realizado íntegramente por el Instituto Provincial de Estadística y Censos de Santa Fe.

Surgió ante la necesidad de actualizar la **“Declaración de sacrificio de ganado en mataderos y/o frigoríficos”**, vigente en nuestra provincia (Artículo 6, ley 6354/ 67 y modificatorias) permitiendo modernizar el relevamiento y contar con información confiable y actualizada.

Tiene como objetivo mostrar la evolución de la faena de ganado bovino, porcino, avícola y de recursos ictícolas de Santa Fe.

El relevamiento se realiza a partir de un directorio de locales de la provincia dedicados a la matanza de ganado bovino, porcino, aves y elaboración de pescado.

Para ingresar los valores solicitados, el encuestado emplea un formulario web, ubicado dentro del Sistema de Encuestas Electrónicas del IPEC.

Las principales variables que se analizan, referentes a ganado bovino y porcino, son cantidad de cabezas faenadas, cantidad de kilos en pie y limpios.

Las categorías para el ganado bovino son las siguientes: Novillos, Novillitos, Vacas, Vaquillonas, Terneros, Terneras, Toros y otros.

Para el caso del ganado porcino se tiene en cuenta la siguiente clasificación: Cachorros, Cachorras, Capones, Cerdas; Padrillos, Lechón y Macho entero inmunocastrado (M.E.I).

Para las aves, se clasifica en Pollos Parrilleros, Reproductores Padres Pesados, Gallinas Ponedoras, Pollos BB Ponedora, Aves Ornamentales y Otros. Aquí las variables requeridas son aves enteras evisceradas y kilos de carne limpia.

También se solicitan datos sobre los subproductos de la faena como Vísceras, Cuero, Grasas y Huesos. Del mismo modo, Menudencias y Plumaz en el caso de la faena avícola.

En lo que respecta a Pescados, se categorizan por especie, en cantidad de Piezas y kilogramos de carne limpia.