



Instituto Provincial
de Estadística y Censos



Exportaciones

por aduanas de origen y salida

Provincia de Santa Fe

Noviembre 2025

Exportaciones por aduanas de origen y aduanas de salida de la provincia de Santa Fe

Noviembre y período enero - noviembre de 2025

Provincia de Santa Fe

Gobernador de la Provincia de Santa Fe
Lic. Maximiliano Pullaro

Ministro de Economía
Dr. Pablo Olivares

Secretario de Política Económica
Lic. Pablo Gorbán

Instituto Provincial de Estadística y Censos

Subdirectora General de Estadística y Censos
Sra. Claudia Mazzola

Departamento Estadísticas Económicas

Responsable
Lic. María Victoria Balbi

Responsable Técnico
Lic. Esteban Benetti

Sectorial Informática
Sr. Juan Pablo Trucco

Diseño y Diagramación
DG Angelina Araiz
LDCV Lucía Fenoglio

Índice

Página

A. Exportaciones por aduana de origen de la provincia de Santa Fe	4
B. Exportaciones por aduana de origen de la provincia de Santa Fe, según principales rubros y productos	6
C. Exportaciones por aduana de origen de la provincia de Santa Fe, según aduana de salida	10
D. Exportaciones por aduana de salida de la provincia de Santa Fe	12
E. Exportaciones por aduana de salida en la provincia de Santa Fe y según principales rubros y productos	13
F. Exportaciones por aduana de salida en la provincia de Santa Fe, según destino	15

Signos convencionales:

- * Dato provisorio
- Dato igual a cero
- Dato ínfimo, menos de la mitad del último dígito mostrado
- Dato no disponible a la fecha de presentación de los resultados
- e Dato estimado
- s Secreto estadístico
- /// Dato que no corresponde presentar debido a la naturaleza de las cosas o del cálculo

Exportaciones por aduanas de origen en la provincia de Santa Fe

Variación
interanual

21,2%

Noviembre 2025

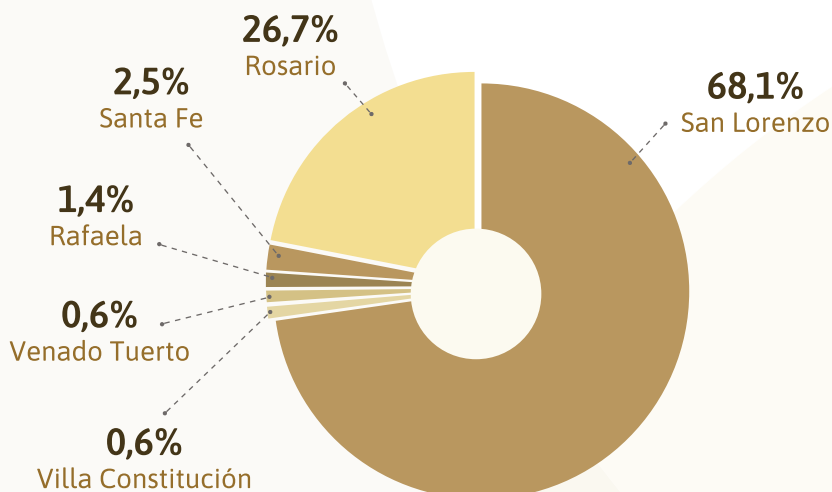


Variación
acumulada anual

6,6%

Enero - noviembre 2025

Composición porcentual de las exportaciones por aduana de origen Enero - noviembre 2025



Fuente: IPEC con base en INDEC.



Exportaciones por aduanas de origen y aduanas de salida de la provincia de Santa Fe

El término **Aduana de origen** hace referencia a la aduana en la que se registra en primera instancia la operación, es decir, en la que se inicia el trámite de exportación. Generalmente es la aduana más cercana al lugar en que se produce el bien. Debe destacarse que dichos bienes no necesariamente son producidos en la provincia de Santa Fe.

Por otro lado, el término **Aduana de salida** indica el último registro aduanero de la operación antes de salir del país.

A. Exportaciones por aduana de origen de la provincia de Santa Fe

En noviembre de 2025 las exportaciones por aduana de origen de la provincia de Santa Fe alcanzaron los U\$S 2.891,7 millones, representando un aumento de 21,2% interanual. En el acumulado de 2025 el total exportado ascendió a U\$S 28.004,6 millones, un valor 6,6% mayor al registrado en el mismo período del año anterior.

La provincia de Santa Fe cuenta con seis aduanas y una zona franca ubicadas en las siguientes localidades: San Lorenzo, Rosario, Santa Fe, Villa Constitución, Rafaela, Venado Tuerto, y Zona Franca Villa Constitución.

Las exportaciones del mes de noviembre con registro en la aduana de San Lorenzo fueron de U\$S 1.956,6 millones, siendo la aduana más importante de la Provincia en términos de valores exportados. Se observa una suba de 16,1% respecto a noviembre de 2024. En el acumulado, se registró una variación positiva del 1,6%.

En la aduana de Rosario se registraron exportaciones por U\$S 785,8 millones en el mes de noviembre, representando un aumento interanual de 36,0%. En la medición acumulada del período enero - noviembre, la suba es de 19,1% respecto de igual período del año anterior.

Las ventas externas con origen en la aduana de Santa Fe en noviembre fueron de U\$S 65,4 millones. Las mismas mostraron una suba interanual de 19,2%. El período enero – noviembre exhibió un incremento de 16,3% en las exportaciones por esta aduana.

En noviembre se registraron exportaciones en la aduana de Rafaela por U\$S 38,4 millones, 9,4% menos de lo registrado en el mismo mes del año anterior. En el período enero – noviembre, la variación fue positiva en un 13,0%.

La aduana de Venado Tuerto registró en noviembre envíos por U\$S 15,3 millones, reflejando un 48,8% más que en igual mes de 2024. El valor de las exportaciones acumulado en el período enero - noviembre de 2025 presentó una suba de 62,4% en cotejo al mismo período del año anterior.

En la aduana de Villa Constitución se registraron exportaciones por U\$S 29,9 millones en el mes de noviembre, representando un aumento interanual de 90,6%. En el acumulado, se registró una variación positiva del 10,6%.

En noviembre se registraron exportaciones en la Zona Franca de Villa Constitución por U\$S 0,3 millones. En el período enero – noviembre, la variación es positiva en un 686,1%.



Cuadro 1. Exportaciones por aduana de origen en la provincia de Santa Fe

Noviembre y período enero - noviembre de 2025

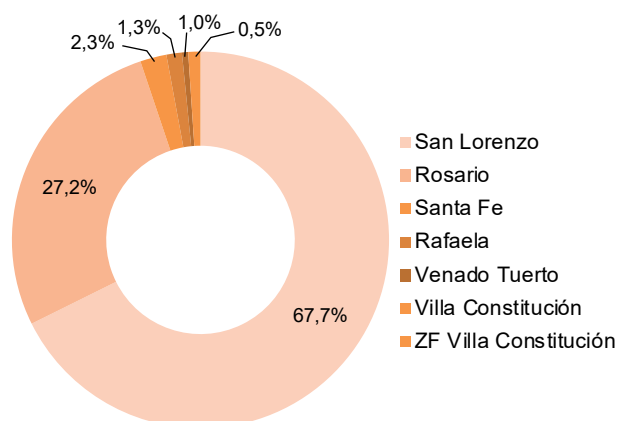
Aduanas de origen	Noviembre		Variación porcentual respecto al mismo mes del año anterior	Enero - noviembre		Variación porcentual acumulada anual respecto a igual período del año anterior
	2025	2024		2025	2024	
	Millones de U\$S		%	Millones de U\$S		%
Total	2.891,7	2.386,3	21,2	28.004,6	26.268,9	6,6
San Lorenzo	1.956,6	1.685,4	16,1	19.074,2	18.768,5	1,6
Rosario	785,8	577,8	36,0	7.478,2	6.277,8	19,1
Santa Fe	65,4	54,9	19,2	713,4	613,6	16,3
Rafaela	38,4	42,4	-9,4	401,6	355,2	13,0
Venado Tuerto	15,3	10,3	48,8	174,0	107,2	62,4
Villa Constitución	29,9	15,7	90,6	161,8	146,3	10,6
ZF Villa Constitución	0,3	-	///	1,5	0,2	686,1

Fuente: IPEC en base a datos de INDEC

En noviembre de 2025, el 67,7% de las exportaciones por aduana de origen de la provincia de Santa Fe fue registrado en la aduana de San Lorenzo, principal aduana de la provincia. En segundo lugar, se ubicó Rosario con el 27,2% de los registros; seguida por Santa Fe, 2,3%; Rafaela, 1,3%; Venado Tuerto, 1,0%, Villa Constitución, 0,5%.

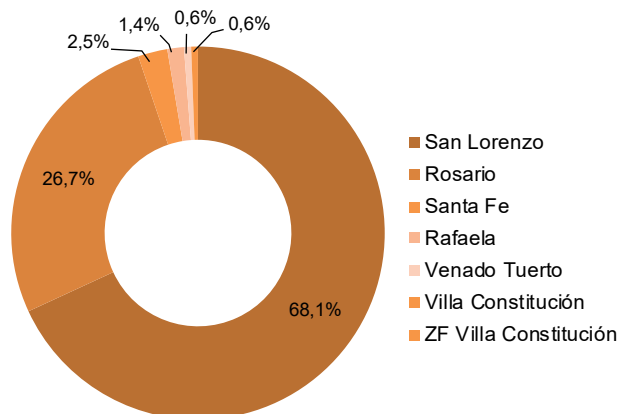
Gráfico 1. Exportaciones por aduana de origen en la provincia de Santa Fe, según aduanas. Noviembre y período enero - noviembre de 2025

Noviembre de 2025



Fuente: IPEC en base a datos de INDEC

Enero - noviembre de 2025



Fuente: IPEC en base a datos de INDEC



B. Exportaciones por aduana de origen de la provincia de Santa Fe, según principales rubros y productos

En la aduana de San Lorenzo los principales productos exportados en el periodo fueron harina y “pellets” de la extracción del aceite de soja (**Residuos y desperdicios de la industria alimenticia**), aceite de soja en bruto (**Grasas y aceites**), y maíz en grano (**Cereales**).

Las exportaciones con origen en la aduana de Rosario tuvieron entre sus principales productos maíz en grano (**Cereales**), seguido por harina y “pellets” de la extracción del aceite de soja (**Residuos y desperdicios de la industria alimenticia**), y aceite de soja en bruto (**Grasas y aceites**).

En la aduana de Santa Fe, el principal producto exportado fue carne de la especie bovina, deshuesada, congelada (**Carnes**). Siguió en importancia leche entera, en polvo, gránulos o similares, s/azucarar, c/contenido de materias grasas > al 1,5% (**Productos lácteos**).

En los registros de la aduana de Rafaela, el rubro más importante fue **Productos lácteos**, compuesto principalmente por mozzarella. Siguió en importancia válvulas de admisión o escape p/motores de émbolo, de explosión (**Máquinas y aparatos, material eléctrico**).

Las exportaciones con origen en la aduana de Venado Tuerto tuvieron entre sus principales productos carne de la especie bovina, deshuesada, congelada (**Carnes**), seguido por aleaciones de aluminio (**Metales comunes y sus manufacturas**).

En la aduana de Villa Constitución, el principal producto exportado fue maíz en grano (**Cereales**). Siguió en importancia carne bovina, deshuesada, fresca o refrigerada (**Carnes**).

En la zona franca de Villa Constitución, unos de los principales productos exportados fue fosfato monoamónico incluso mezclado c/fosfato diamónico (**Productos químicos y conexos**).



Cuadro 2. Exportaciones por aduana de origen, según rubros
 Noviembre y período enero - noviembre 2025

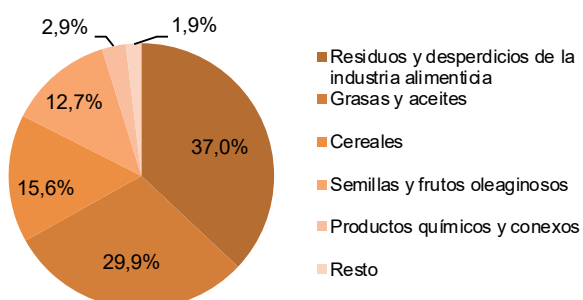
Aduanas de origen y rubros	Noviembre		Variación porcentual respecto al mismo mes del año anterior	Enero - noviembre		Variación porcentual acumulada anual respecto a igual período del año anterior
	2025	2024		2025	2024	
	Millones de U\$S		%	Millones de U\$S		%
Total	2.891,7	2.386,3	21,2	28.004,6	26.268,9	6,6
San Lorenzo	1.956,6	1.685,4	16,1	19.074,2	18.768,5	1,6
Residuos y desperdicios de la industria alimenticia	724,5	711,3	1,9	7.046,2	8.525,8	-17,4
Grasas y aceites	584,1	671,1	-13,0	6.287,5	5.295,7	18,7
Cereales	305,0	258,5	18,0	3.985,8	4.092,3	-2,6
Semillas y frutos oleaginosos	249,4	-	///	1.051,3	162,8	545,6
Productos químicos y conexos	56,7	14,1	302,8	360,9	344,3	4,8
Resto	37,0	30,5	21,3	342,6	347,5	-1,4
Rosario	785,8	577,8	36,0	7.478,2	6.277,8	19,1
Cereales	108,0	152,5	-29,2	2.387,1	2.186,7	9,2
Residuos y desperdicios de la industria alimenticia	117,4	133,0	-11,7	1.299,5	1.540,8	-15,7
Grasas y aceites	153,4	116,4	31,8	1.252,0	931,8	34,4
Semillas y frutos oleaginosos	291,0	0,3	99933,7	1.047,4	214,8	387,5
Productos químicos y conexos	24,9	44,0	-43,4	358,5	279,1	28,4
Resto	91,2	131,6	-30,7	1.133,7	1.124,5	0,8
Santa Fe	65,4	54,9	19,2	713,4	613,6	16,3
Carnes	22,8	17,8	28,2	265,5	212,0	25,3
Productos lácteos	20,6	17,4	18,0	207,3	169,4	22,4
Extractos curtientes y tintóreos	s	s	///	s	s	///
Residuos y desperdicios de la industria alimenticia	3,4	3,7	-8,5	42,3	47,2	-10,5
Grasas y aceites	5,3	1,8	193,0	37,8	22,8	65,9
Resto	13,3	14,1	-5,7	160,5	162,2	-1,1
Rafaela	38,4	42,4	-9,4	401,6	355,2	13,0
Productos lácteos	29,5	36,0	-18,0	315,0	285,3	10,4
Máquinas y aparatos, material eléctrico	5,1	4,4	16,8	51,8	48,4	6,9
Extractos curtientes y tintóreos	s	s	///	s	s	///
Productos químicos y conexos	0,8	0,9	-6,4	7,4	6,2	18,2
Metales comunes y sus manufacturas	0,3	0,4	-15,6	5,2	7,4	-29,9
Resto	2,6	0,7	265,2	22,3	7,9	182,7
Venado Tuerto	15,3	10,3	48,8	174,0	107,2	62,4
Carnes	11,1	7,6	46,4	124,2	73,2	69,8
Metales comunes y sus manufacturas	2,5	0,7	260,2	23,5	4,4	430,0
Cereales	0,8	0,5	65,5	7,4	8,0	-7,2
Semillas y frutos oleaginosos	0,3	0,3	-9,3	7,3	9,7	-25,1
Máquinas y aparatos, material eléctrico	0,3	0,6	-53,4	5,3	5,2	1,1
Resto	0,4	0,6	-35,9	6,3	6,7	-5,1
Villa Constitución	29,9	15,7	90,6	161,8	146,3	10,6
Cereales	11,6	7,2	59,7	50,2	55,8	-10,0
Carnes	5,6	2,2	155,6	43,5	27,7	57,2
Metales comunes y sus manufacturas	s	s	///	s	s	///
Hortalizas y legumbres sin elaborar	0,5	0,4	12,3	19,2	17,0	13,2
Productos químicos y conexos	0,7	1,2	-41,4	10,4	9,2	12,9
Resto	11,5	4,6	148,2	38,4	36,7	4,8
ZF Villa Constitución	0,3	-	///	1,5	0,2	686,1
Productos químicos y conexos	0,3	-	///	1,5	-	///
Otras MOI	s	-	///	s	-	///
Metales comunes y sus manufacturas	-	-	///	-	0,2	///
Resto	-	-	///	-	-	///

Nota: Los datos se presentan protegidos de acuerdo a la normativa vigente sobre secreto estadístico y protección de datos individuales (art. 10º de la ley 17.622; título VI del decreto 3.110; art. 1º de la disposición 176/99, entre otros)

Fuente: IPEC en base a datos de INDEC

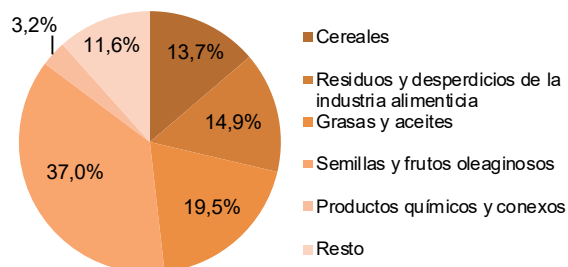


Gráfico 2. Exportaciones con origen en Aduana de San Lorenzo por rubros
Noviembre de 2025



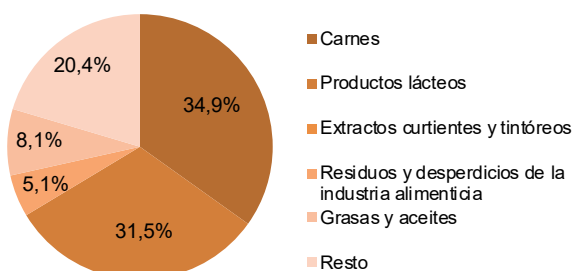
Fuente: IPEC con base en INDEC

Gráfico 3. Exportaciones con origen en Aduana de Rosario por rubros
Noviembre de 2025



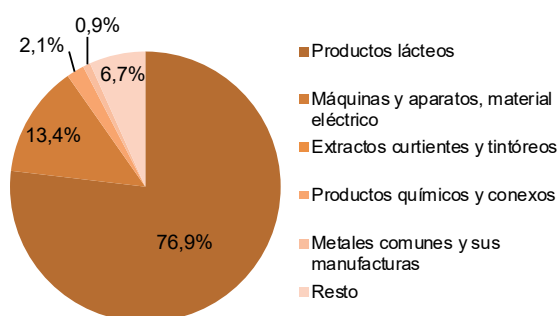
Fuente: IPEC con base en INDEC

Gráfico 4. Exportaciones con origen en Aduana de Santa Fe por rubros
Noviembre de 2025



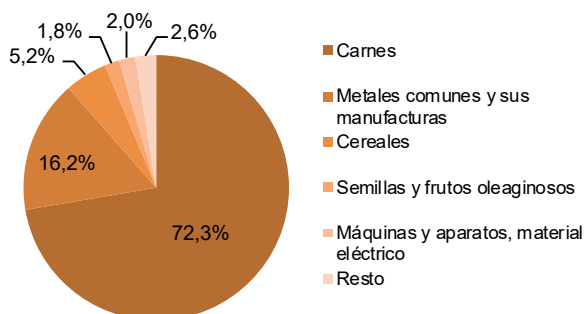
Fuente: IPEC con base en INDEC

Gráfico 5. Exportaciones con origen en Aduana de Rafaela por rubros
Noviembre de 2025



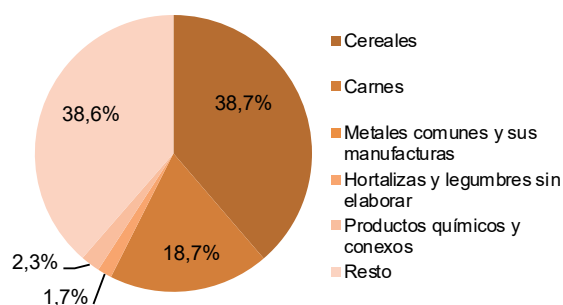
Fuente: IPEC con base en INDEC

Gráfico 6. Exportaciones con origen en Aduana de Venado Tuerto por rubros
Noviembre de 2025



Fuente: IPEC con base en INDEC

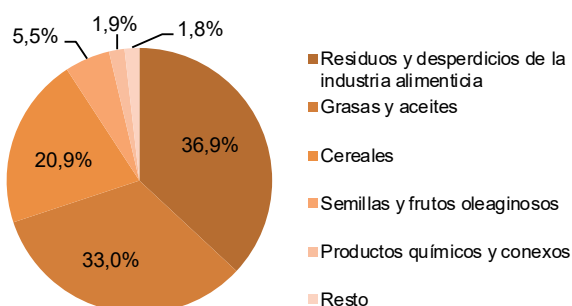
Gráfico 7. Exportaciones con origen en Aduana de Villa Constitución por rubros
Noviembre de 2025



Fuente: IPEC con base en INDEC

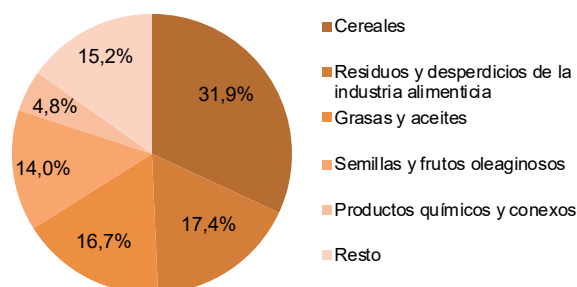


Gráfico 8. Exportaciones con origen en Aduana de San Lorenzo por rubros
Enero - noviembre de 2025



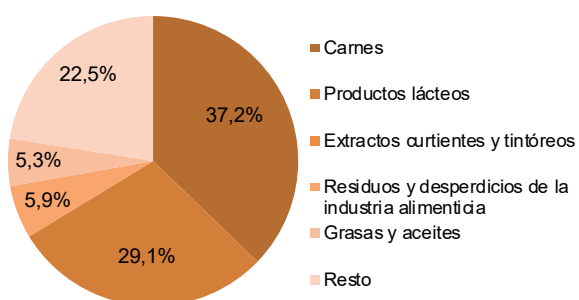
Fuente: IPEC con base en INDEC

Gráfico 9. Exportaciones con origen en Aduana de Rosario por rubros
Enero - noviembre de 2025



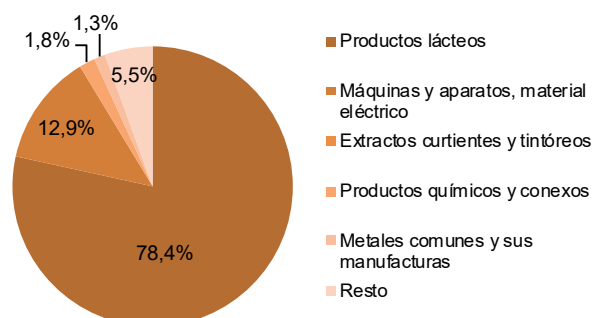
Fuente: IPEC con base en INDEC

Gráfico 10. Exportaciones con origen en Aduana de Santa Fe por rubros
Enero - noviembre de 2025



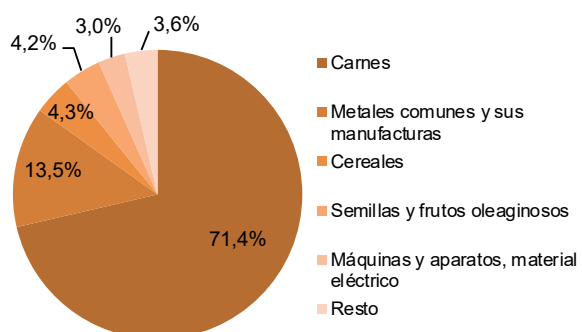
Fuente: IPEC con base en INDEC

Gráfico 11. Exportaciones con origen en Aduana de Rafaela por rubros
Enero - noviembre de 2025



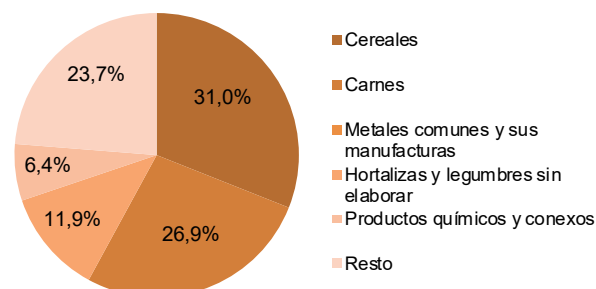
Fuente: IPEC con base en INDEC

Gráfico 12. Exportaciones con origen en Aduana de Venado Tuerto por rubros
Enero - noviembre de 2025



Fuente: IPEC con base en INDEC

Gráfico 13. Exportaciones con origen en Aduana de Villa Constitución por rubros
Enero - noviembre de 2025



Fuente: IPEC con base en INDEC



C. Exportaciones por aduana de origen de la provincia de Santa Fe, según aduana de salida

Las exportaciones con registro en la aduana de San Lorenzo en el período enero – noviembre tuvieron salida por la misma aduana casi en su totalidad, 97,5%. El resto de las exportaciones salieron por las aduanas de Mendoza, Capital Federal (CABA), Paso de los Libres y Rosario, entre otras.

En el caso de la aduana de Rosario, el 87,1% de las exportaciones registradas dejaron el país por la misma aduana en el período enero - noviembre. Siguieron en importancia las aduanas de Paso de los Libres, Capital Federal (CABA), Santo Tomé (Corrientes), Mendoza, entre otras.

Los envíos con aduana de origen en Santa Fe tuvieron en los once meses del año como principal aduana de salida Capital Federal-CABA (61,1%). Las exportaciones restantes salieron por las aduanas de Mendoza, Santo Tomé (Corrientes), Iguazú, Gualeguaychú, entre las más importantes.

Las exportaciones en el período enero - noviembre, con origen en la aduana de Rafaela dejaron el país principalmente por la aduana de Capital Federal (CABA), representando el 48,6%. Siguieron en importancia las aduanas de Iguazú, Mendoza, Santo Tomé (Corrientes), y Paso de los Libres, entre otras.

En el caso de la aduana de Venado Tuerto, el 81,9% de las exportaciones registradas dejaron el país por la aduana de Capital Federal (CABA) en el período enero - noviembre. Siguieron en importancia las aduanas de Rosario, Gualeguaychú, Paso de los Libres, Iguazú, entre las más importantes.

Las exportaciones con registro en la aduana de Villa Constitución en el acumulado anual tuvieron salida por la misma aduana en un 40,8%. Las exportaciones restantes salieron por las aduanas de Capital Federal (CABA), Mendoza, Clorinda, Gualeguaychú, entre otras.

La mayor parte de las exportaciones registradas en la zona franca de Villa Constitución salieron por la aduana de Pocitos (Salta), 99,6%, siguiendo la aduana de Gualeguaychú.



Cuadro 3. Exportaciones por aduana de origen de la provincia de Santa Fe, según aduana de salida. Noviembre y período enero - noviembre de 2025

Aduanas de salida	Provincia correspondiente	Noviembre		Enero - noviembre	
		En millones de U\$S	Participación %	En millones de U\$S	Participación %
Total		2.891,7		28.004,6	
Con origen en aduana de San Lorenzo		1.956,6	100,0	19.074,2	100,0
San Lorenzo	Santa Fe	1.904,5	97,3	18.589,8	97,5
Mendoza	Mendoza	16,0	0,8	172,3	0,9
Capital Federal	Ciudad Autónoma de Buenos Aires	21,5	1,1	166,9	0,9
Paso de los Libres	Corrientes	3,4	0,2	50,2	0,3
Rosario	Santa Fe	1,9	0,1	19,5	0,1
Resto		9,3	0,5	75,5	0,4
Con origen en aduana de Rosario		785,8	100,0	7.478,2	100,0
Rosario	Santa Fe	711,0	90,5	6.516,5	87,1
Paso de los Libres	Corrientes	21,2	2,7	287,4	3,8
Capital Federal	Ciudad Autónoma de Buenos Aires	17,0	2,2	246,3	3,3
Santo Tome (Corrientes)	Corrientes	9,5	1,2	149,3	2,0
Mendoza	Mendoza	14,8	1,9	141,7	1,9
Resto		12,4	1,6	136,9	1,8
Con origen en aduana de Santa Fe		65,4	100,0	713,4	100,0
Capital Federal	Ciudad Autónoma de Buenos Aires	35,3	54,0	436,2	61,1
Mendoza	Mendoza	5,5	8,5	64,4	9,0
Santo Tome (Corrientes)	Corrientes	6,2	9,4	50,8	7,1
Iguazu	Misiones	5,0	7,6	42,8	6,0
Gualeguaychu	Entre Ríos	3,0	4,6	25,8	3,6
Resto		10,4	15,8	93,3	13,1
Con origen en aduana de Rafaela		38,4	100,0	401,6	100,0
Capital Federal	Ciudad Autónoma de Buenos Aires	22,4	58,4	195,1	48,6
Iguazu	Misiones	2,1	5,4	52,5	13,1
Mendoza	Mendoza	4,8	12,4	48,1	12,0
Santo Tome (Corrientes)	Corrientes	2,4	6,2	34,1	8,5
Paso de los Libres	Corrientes	2,9	7,6	19,8	4,9
Resto		3,8	10,0	52,1	13,0
Con origen en aduana de Venado Tuerto		15,3	100,0	174,0	100,0
Capital Federal	Ciudad Autónoma de Buenos Aires	13,8	90,3	142,6	81,9
Rosario	Santa Fe	0,6	4,0	10,9	6,3
Gualeguaychu	Entre Ríos	0,1	0,9	4,2	2,4
Paso de los Libres	Corrientes	0,3	1,6	3,8	2,2
Iguazu	Misiones	0,0	0,1	3,1	1,8
Resto		0,5	3,0	9,5	5,4
Con origen en aduana de Villa Constitución		29,9	100,0	161,8	100,0
Villa Constitución	Santa Fe	20,9	70,0	66,0	40,8
Capital Federal	Ciudad Autónoma de Buenos Aires	6,2	20,6	59,6	36,8
Mendoza	Mendoza	0,8	2,7	9,0	5,5
Clorinda	Formosa	0,4	1,4	6,8	4,2
Gualeguaychu	Entre Ríos	0,4	1,5	5,1	3,1
Resto		1,1	3,8	15,4	9,5
Con origen en aduana de ZF Villa Constitución		0,3	100,0	1,5	100,0
Pocitos	Salta	0,3	100,0	1,5	99,6
Gualeguaychu	Entre Ríos	-	-	--	0,4
Resto		-	-	-	-

Fuente: IPEC en base a datos de INDEC



D. Exportaciones por aduana de salida en la provincia de Santa Fe

Las exportaciones por aduana de salida de la provincia de Santa Fe alcanzaron un monto de U\$S 2.676,5 millones en el mes de noviembre, representando una suba de 24,2% respecto del mismo mes del año anterior. Las exportaciones en el período enero - noviembre acumularon un total de U\$S 25.415,7 millones, registrando una variación positiva de 5,3% respecto del mismo período del año anterior.

La provincia de Santa Fe cuenta con cuatro aduanas de salida ubicadas en las siguientes localidades: San Lorenzo, Rosario, Villa Constitución y Santa Fe.¹

La aduana de San Lorenzo es la más importante en términos de valores exportados, seguida por la aduana de Rosario. Las salidas por la aduana de San Lorenzo registraron en noviembre un valor de U\$S 1.904,5 millones. Las mismas aumentaron 15,8% con respecto al mismo mes del año anterior. Las salidas por la aduana de Rosario presentaron suba de 49,4%, con U\$S 751,1 millones exportados. En el período enero - noviembre, la aduana de San Lorenzo registró una suba interanual de 1,5% y la aduana de Rosario incremento de 17,3%.

En el mes de noviembre se registraron exportaciones con salida del país por la aduana de Villa Constitución por un valor de U\$S 20,9 millones, aumentando 189% con respecto al mismo mes del año anterior. En el período enero – noviembre acumulan U\$S 66,0 millones, representando una caída de 2,5% en el acumulado.

En el período analizado se registraron exportaciones con salida del país por la aduana de Santa Fe, alcanzando un monto de U\$S 120 en el mes de noviembre y de U\$S 937,97 en el período enero – noviembre.

Cuadro 4. Exportaciones por aduana de salida en la provincia de Santa Fe

Noviembre y período enero - noviembre de 2025

Aduanas de salida	Noviembre		Variación porcentual respecto al mismo mes del año anterior	Enero - noviembre		Variación porcentual acumulada anual respecto a igual período del año anterior
	2025	2024		2025	2024	
	Millones de U\$S		%	Millones de U\$S		%
Total	2.676,5	2.154,2	24,2	25.415,7	24.141,6	5,3
San Lorenzo	1.904,5	1.644,1	15,8	18.589,8	18.309,6	1,5
Rosario	751,1	502,8	49,4	6.760,0	5.764,3	17,3
Villa Constitución	20,9	7,2	189,0	66,0	67,7	-2,5
Santa Fe	--	-	///	--	--	///

Fuente: IPEC en base a datos de INDEC

1) Las Aduanas de Rafaela, Venado Tuerto y ZF Villa Constitución no son tenidas en cuenta para el análisis de aduanas de salida.



E. Exportaciones por aduana de salida de la provincia de Santa Fe, según principales rubros y productos

En el período analizado, el principal producto exportado con salida por la aduana de San Lorenzo fue harina y “pellets” de la extracción del aceite de soja (**Residuos y desperdicios de la industria alimenticia**), aceite de soja en bruto, incluso desgomado (**Grasas y aceites**), y maíz en grano (**Cereales**).

Las exportaciones con salida por la aduana de Rosario tuvieron entre sus principales productos maíz en grano (**Cereales**), seguido por harina y “pellets” de la extracción del aceite de soja (**Residuos y desperdicios de la industria alimenticia**) y aceite de soja en bruto, incluso desgomado (**Grasas y aceites**).

En la Aduana de Villa Constitución, se registraron salidas compuestas principalmente por maíz en grano (**Cereales**), y arvejas secas desvainadas excluidas p/siembra (**Hortalizas y legumbres sin elaborar**).

La Aduana de Santa Fe registró salidas compuestas por muestras (**Otras MOI**).

Cuadro 5. Exportaciones por aduana de salida de la provincia de Santa Fe, según principales rubros
Noviembre y período enero - noviembre de 2025

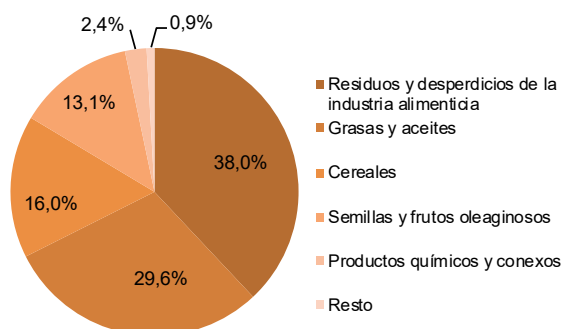
Aduanas de salida y rubros	Noviembre		Variación porcentual respecto al mismo mes del año anterior	Enero - noviembre		Variación porcentual acumulada anual respecto a igual período del año anterior
	2025	2024		2025	2024	
	Millones de U\$S		%	Millones de U\$S		%
Total	2.676,5	2.154,2	24,2	25.415,7	24.141,6	5,3
San Lorenzo	1.904,5	1.644,1	15,8	18.589,8	18.309,6	1,5
Residuos y desperdicios de la industria alimenticia	723,8	711,2	1,8	7.040,7	8.521,1	-17,4
Grasas y aceites	563,4	652,6	-13,7	6.078,8	5.093,2	19,4
Cereales	305,0	258,5	18,0	3.985,8	4.092,3	-2,6
Semillas y frutos oleaginosos	249,4	-	///	1.051,3	162,8	545,6
Productos químicos y conexos	46,1	6,6	599,8	253,7	258,7	-1,9
Resto	16,8	15,3	10,2	179,6	181,4	-1,0
Rosario	751,1	502,8	49,4	6.760,0	5.764,3	17,3
Cereales	108,2	152,0	-28,8	2.381,5	2.178,4	9,3
Residuos y desperdicios de la industria alimenticia	117,2	132,4	-11,5	1.296,6	1.537,2	-15,7
Grasas y aceites	150,9	116,2	29,8	1.189,5	913,8	30,2
Semillas y frutos oleaginosos	303,3	24,2	1155,3	1.166,0	347,9	235,2
Productos químicos y conexos	13,7	35,6	-61,4	263,4	194,8	35,2
Resto	57,8	42,4	36,3	462,9	592,3	-21,8
Villa Constitución	20,9	7,2	189,0	66,0	67,7	-2,5
Cereales	11,6	7,2	60,1	50,2	55,2	-9,2
Metales comunes y sus manufacturas	s	-	///	s	s	///
Hortalizas y legumbres sin elaborar	-	-	///	6,4	12,4	-48,7
Resto	9,3	-	///	9,5	0,1	10539,4
Santa Fe	--	-	///	--	--	///
Otras MOI	-	-	///	--	--	///
Productos químicos y conexos	--	-	///	--	-	///
Máquinas y aparatos, material eléctrico	-	-	///	-	-	///
Resto	-	-	///	-	-	///

Nota: Los datos se presentan protegidos de acuerdo a la normativa vigente sobre secreto estadístico y protección de datos individuales (art. 10º de la ley 17.622; título VI del decreto 3.110; art. 1º de la disposición 176/99, entre otros)

Fuente: IPEC en base a datos de INDEC

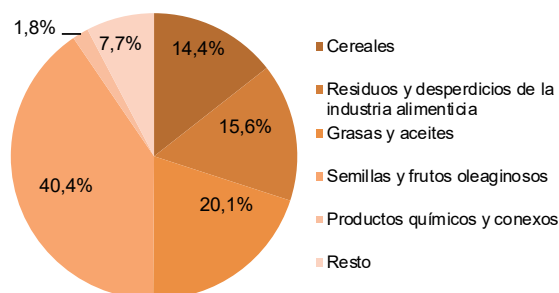


Gráfico 14. Exportaciones con salida por Aduana de San Lorenzo por rubros
Noviembre de 2025



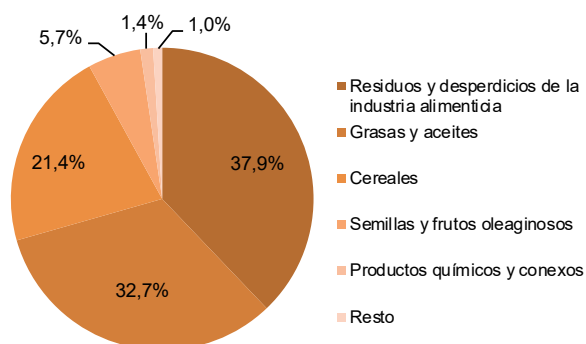
Fuente: IPEC con base en INDEC

Gráfico 15. Exportaciones con salida por Aduana de Rosario por rubros
Noviembre de 2025



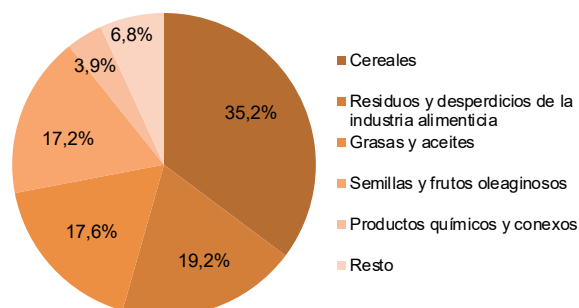
Fuente: IPEC con base en INDEC

Gráfico 16. Exportaciones con salida por Aduana de San Lorenzo por rubros
Enero - noviembre de 2025



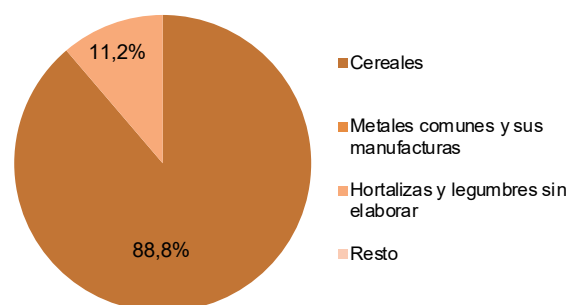
Fuente: IPEC con base en INDEC

Gráfico 17. Exportaciones con salida por Aduana de Rosario por rubros
Enero - noviembre de 2025



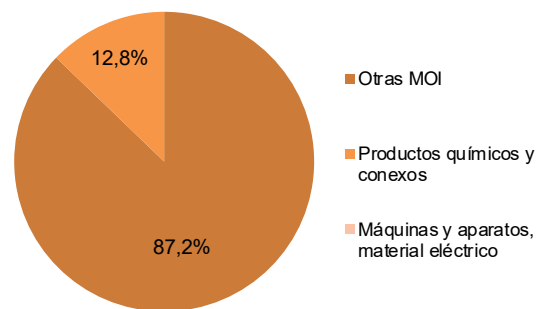
Fuente: IPEC con base en INDEC

Gráfico 18. Exportaciones con salida por Aduana de Villa Constitución por rubros
Enero - noviembre de 2025



Fuente: IPEC con base en INDEC

Gráfico 19. Exportaciones con salida por Aduana de Santa Fe por rubros
Enero - noviembre de 2025



Fuente: IPEC con base en INDEC



F. Exportaciones por aduana de salida en la provincia de Santa Fe, según país de destino

En el periodo enero – noviembre, las exportaciones con aduana de salida en San Lorenzo se dirigieron principalmente a India, con el 18,0% del valor exportado; Vietnam, 7,3%; China, 7,1%; Perú, 4,1%. Siguió en importancia Malasia, entre otros.

Los envíos con salida del país por la aduana de Rosario tuvieron como destinos más importantes a China, con el 20,3% del valor exportado; Perú, 8,2%; India, 7,5%; Vietnam, 6,3%. Completan Brasil, entre otros.

En el caso de la aduana de Villa Constitución, el principal destino fue Reino Unido, con el 37,2% de participación sobre el total del valor de los envíos, seguido por Polonia, con el 19,1%. Siguió República Dominicana, entre otros.

Los envíos con salida del país por la aduana de Santa Fe tuvieron como destinos más importantes a España, con el 73,3% del valor exportado; Costa Rica, 13,9%. Completan Emiratos Árabe Unidos, ente otros.

Cuadro 6. Exportaciones por aduana de salida de la provincia de Santa Fe, según país de destino. Noviembre y período enero - noviembre de 2025

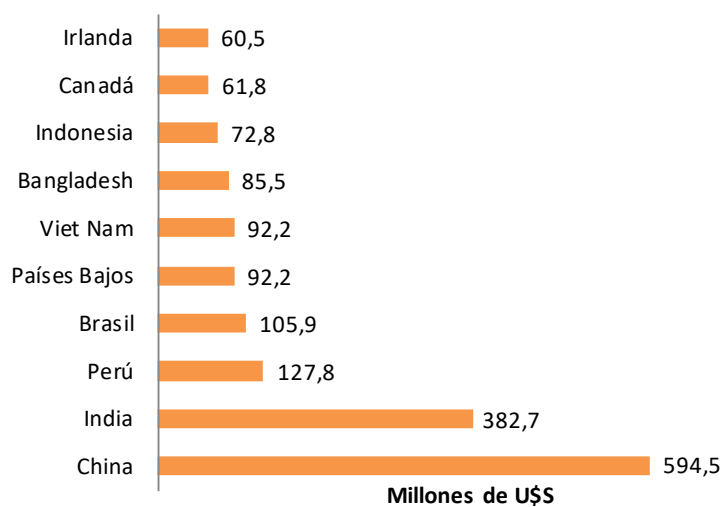
Aduanas de salida y destino	Noviembre		Enero - noviembre	
	En millones de U\$S	Participación %	En millones de U\$S	Participación %
Total	2.676,5		25.415,7	
San Lorenzo	1.904,5	100,0	18.589,8	100,0
India	322,6	16,9	3.347,3	18,0
Viet Nam	64,4	3,4	1.360,5	7,3
China	257,1	13,5	1.317,0	7,1
Perú	99,4	5,2	757,9	4,1
Malasia	44,6	2,3	608,1	3,3
Resto	1.116,4	58,6	11.199,0	60,2
Rosario	751,1	100,0	6.760,0	100,0
China	337,4	44,9	1.371,9	20,3
Perú	28,4	3,8	552,0	8,2
India	60,2	8,0	506,4	7,5
Viet Nam	27,8	3,7	428,1	6,3
Brasil	26,7	3,6	376,7	5,6
Resto	270,7	36,0	3.524,8	52,1
Villa Constitución	20,9	100,0	66,0	100,0
Reino Unido	5,1	24,2	24,5	37,2
Polonia	6,5	31,1	12,6	19,1
República Dominicana	9,3	44,6	9,3	14,1
Resto	--	0,1	19,5	29,6
Santa Fe	--	100,0	--	100,0
España	--	100,0	--	73,3
Costa Rica	-	///	--	13,9
Emiratos Árabes Unidos	-	///	--	10,2
Resto	-	///	--	2,6

Fuente: IPEC en base a datos de INDEC

Las exportaciones con salida por las aduanas de la provincia de Santa Fe presentan una estructura diversificada. Los diez principales países de destino captaron en el mes de noviembre de 2025 el 62,6% de las exportaciones con salida por las aduanas de la provincia.

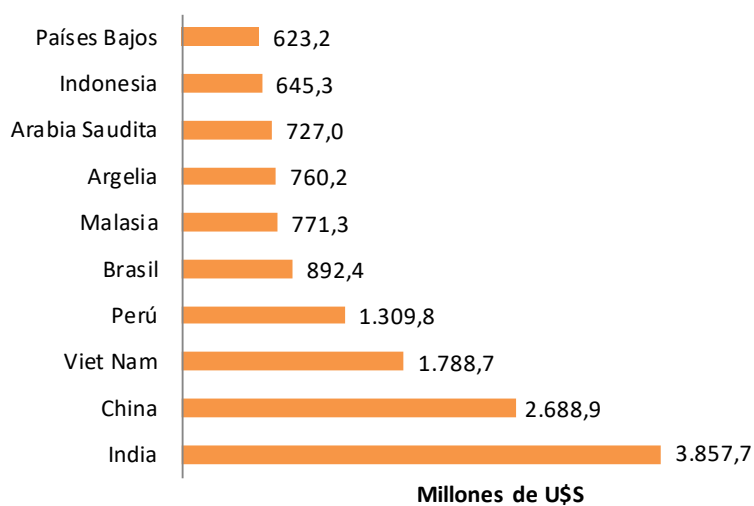


Gráfico 20. Exportaciones por aduana de salida de la provincia de Santa Fe, según principales países de destino
Noviembre de 2025



Fuente: IPEC con base en INDEC

Gráfico 21. Exportaciones por aduana de salida de la provincia de Santa Fe, según principales países de destino
Enero - noviembre de 2025



Fuente: IPEC con base en INDEC