



Instituto Provincial  
de Estadística y Censos



# Exportaciones

por aduanas de origen y salida

Provincia de Santa Fe

Octubre 2025

## Exportaciones por aduanas de origen y aduanas de salida de la provincia de Santa Fe

Octubre y período enero - octubre de 2025

### Provincia de Santa Fe

**Gobernador de la Provincia de Santa Fe**  
Lic. Maximiliano Pullaro

**Ministro de Economía**  
Dr. Pablo Olivares

**Secretario de Política Económica**  
Lic. Pablo Gorbán

### Instituto Provincial de Estadística y Censos

**Subdirectora General de Estadística y Censos**  
Sra. Claudia Mazzola

**Departamento Estadísticas Económicas**

**Responsable**  
Lic. María Victoria Balbi

**Responsable Técnico**  
Lic. Esteban Benetti

**Sectorial Informática**  
Sr. Juan Pablo Trucco

**Diseño y Diagramación**  
DG Angelina Araiz  
LDCV Lucía Fenoglio

### Índice

Página

A. Exportaciones por aduana de origen de la provincia de Santa Fe .....	4
B. Exportaciones por aduana de origen de la provincia de Santa Fe, según principales rubros y productos .....	6
C. Exportaciones por aduana de origen de la provincia de Santa Fe, según aduana de salida .....	10
D. Exportaciones por aduana de salida de la provincia de Santa Fe .....	11
E. Exportaciones por aduana de salida en la provincia de Santa Fe y según principales rubros y productos .....	12
F. Exportaciones por aduana de salida en la provincia de Santa Fe, según destino .....	14

#### Signos convencionales:

- \* Dato provisorio
- Dato igual a cero
- Dato ínfimo, menos de la mitad del último dígito mostrado
- Dato no disponible a la fecha de presentación de los resultados
- e Dato estimado
- s Secreto estadístico
- /// Dato que no corresponde presentar debido a la naturaleza de las cosas o del cálculo

## Exportaciones por aduanas de origen en la provincia de Santa Fe

Variación  
interanual

**1,6%**

Octubre 2025

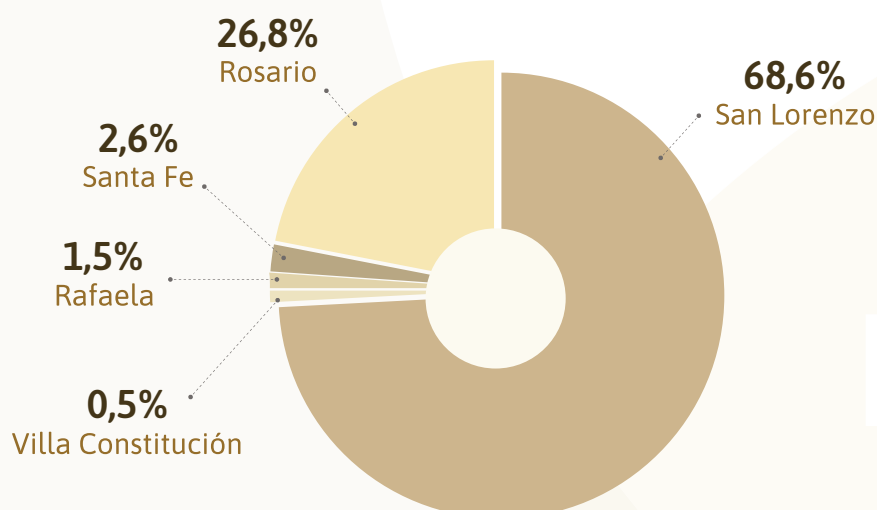


Variación  
acumulada an

**4,9%**

Enero - octubre 2025

## Composición porcentual de las exportaciones por aduana de origen Enero - octubre 2025



Fuente: IPEC con base en INDEC.



## Exportaciones por aduanas de origen y aduanas de salida de la provincia de Santa Fe

El término **Aduana de origen** hace referencia a la aduana en la que se registra en primera instancia la operación, es decir, en la que se inicia el trámite de exportación. Generalmente es la aduana más cercana al lugar en que se produce el bien. Debe destacarse que dichos bienes no necesariamente son producidos en la provincia de Santa Fe.

Por otro lado, el término **Aduana de salida** indica el último registro aduanero de la operación antes de salir del país.

### A. Exportaciones por aduana de origen de la provincia de Santa Fe

En octubre de 2025 las exportaciones por aduana de origen de la provincia de Santa Fe alcanzaron los U\$S 2.505,6 millones, representando un aumento de 1,6% interanual. En el acumulado de 2025 el total exportado ascendió a U\$S 24.944,1 millones, un valor 4,9% mayor al registrado en el mismo período del año anterior.

La provincia de Santa Fe cuenta con cinco aduanas ubicadas en las siguientes localidades: San Lorenzo, Rosario, Santa Fe, Villa Constitución y Rafaela.

Las exportaciones del mes de octubre con registro en la aduana de San Lorenzo fueron de U\$S 1.739,3 millones, siendo la aduana más importante de la Provincia en términos de valores exportados. Se observa una caída de 3,7% respecto a octubre de 2024. En el acumulado, se registró una variación positiva del 0,2%.

En la aduana de Rosario se registraron exportaciones por U\$S 633,7 millones en el mes de octubre, representando un aumento interanual de 14,1%. En la medición acumulada del período enero - octubre, la suba es de 17,3% respecto de igual período del año anterior.

Las ventas externas con origen en la aduana de Santa Fe en octubre fueron de U\$S 74,4 millones. Las mismas mostraron una suba interanual de 22,8%. El período enero – octubre exhibió un incremento de 15,8% en las exportaciones por esta aduana.

En octubre se registraron exportaciones en la aduana de Rafaela por U\$S 45,8 millones, 26,4% más de lo registrado en el mismo mes del año anterior. En el período enero – octubre, la variación es positiva en un 15,9%.

La aduana de Villa Constitución registró en octubre envíos por U\$S 12,5 millones, reflejando un 47,6% más que en igual mes de 2024. El valor de las exportaciones acumulado en el período enero - octubre de 2025 presentó una suba de 0,8% en cotejo al mismo período del año anterior.



## Cuadro 1. Exportaciones por aduana de origen en la provincia de Santa Fe

Octubre y período enero - octubre de 2025

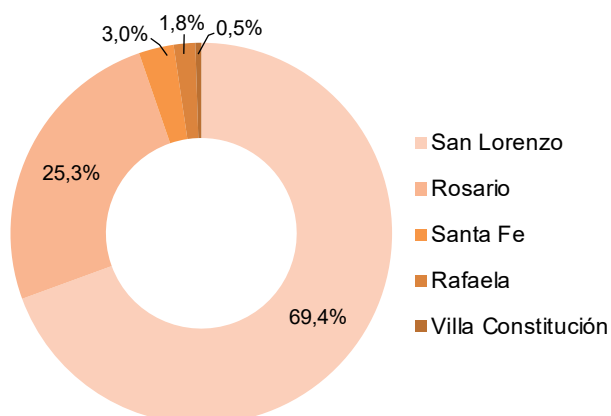
Aduanas de origen	Octubre		Variación porcentual respecto al mismo mes del año anterior	Enero - octubre		Variación porcentual acumulada anual respecto a igual período del año anterior
	2025	2024		2025	2024	
	Millones de U\$S		%	Millones de U\$S		%
<b>Total</b>	<b>2.505,6</b>	<b>2.465,8</b>	<b>1,6</b>	<b>24.944,1</b>	<b>23.785,4</b>	<b>4,9</b>
San Lorenzo	1.739,3	1.805,3	-3,7	17.116,3	17.083,1	0,2
Rosario	633,7	555,2	14,1	6.686,2	5.700,1	17,3
Santa Fe	74,4	60,6	22,8	647,3	558,7	15,8
Rafaela	45,8	36,2	26,4	362,6	312,9	15,9
Villa Constitución	12,5	8,4	47,6	131,6	130,6	0,8

Fuente: IPEC en base a datos de INDEC

En octubre de 2025, el 69,4% de las exportaciones por aduana de origen de la provincia de Santa Fe fue registrado en la aduana de San Lorenzo, principal aduana de la provincia. En segundo lugar, se ubicó Rosario con el 25,3% de los registros; seguida por Santa Fe, 3,0%; Rafaela, 1,8%; y Villa Constitución, 0,5%.

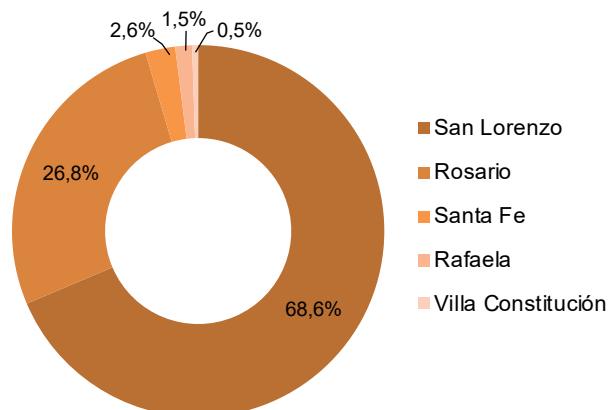
**Gráfico 1. Exportaciones por aduana de origen en la provincia de Santa Fe, según aduanas. Octubre y período enero - octubre de 2025**

Octubre de 2025



Fuente: IPEC en base a datos de INDEC

Enero - octubre de 2025



Fuente: IPEC en base a datos de INDEC



## B. Exportaciones por aduana de origen de la provincia de Santa Fe, según principales rubros y productos

En la aduana de San Lorenzo los principales productos exportados en el periodo fueron harina y “pellets” de la extracción del aceite de soja (**Residuos y desperdicios de la industria alimenticia**), aceite de soja en bruto (**Grasas y aceites**), y maíz en grano (**Cereales**).

Las exportaciones con origen en la aduana de Rosario tuvieron entre sus principales productos maíz en grano (**Cereales**), seguido por harina y “pellets” de la extracción del aceite de soja (**Residuos y desperdicios de la industria alimenticia**), y aceite de soja en bruto (**Grasas y aceites**).

En la aduana de Santa Fe, el principal producto exportado fue carne de la especie bovina, deshuesada, congelada (**Carnes**). Siguió en importancia leche entera, en polvo, gránulos o similares, s/azucarar, c/contenido de materias grasas > al 1,5% (**Productos lácteos**).

En los registros de la aduana de Rafaela, el rubro más importante fue **Productos lácteos**, compuesto principalmente por mozzarella. Siguió en importancia válvulas de admisión o escape p/motores de émbolo, de explosión (**Máquinas y aparatos, material eléctrico**).

En la aduana de Villa Constitución, el principal producto exportado fue maíz en grano (**Cereales**). Siguió en importancia carne bovina, deshuesada, fresca o refrigerada (**Carnes**).



## Cuadro 2. Exportaciones por aduana de origen, según rubros

Octubre y período enero - octubre 2025

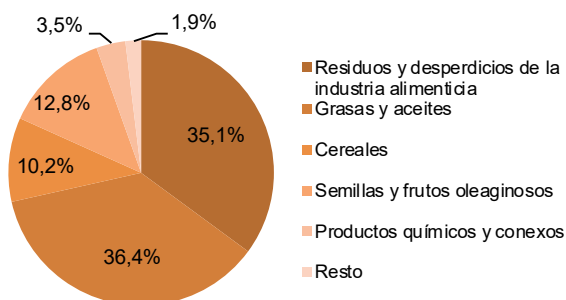
Aduanas de origen y rubros	Octubre		Variación porcentual respecto al mismo mes del año anterior	Enero - octubre		Variación porcentual acumulada anual respecto a igual período del año anterior
	2025	2024		2025	2024	
	Millones de U\$S		%	Millones de U\$S		%
<b>Total</b>	<b>2.505,6</b>	<b>2.465,8</b>	<b>1,6</b>	<b>24.944,1</b>	<b>23.785,4</b>	<b>4,9</b>
<b>San Lorenzo</b>	<b>1.739,3</b>	<b>1.805,3</b>	<b>-3,7</b>	<b>17.116,3</b>	<b>17.083,1</b>	<b>0,2</b>
Residuos y desperdicios de la industria alimenticia	610,3	869,3	-29,8	6.321,8	7.814,6	-19,1
Grasas y aceites	633,0	631,2	0,3	5.703,2	4.624,6	23,3
Cereales	178,3	254,1	-29,8	3.680,8	3.833,8	-4,0
Semillas y frutos oleaginosos	222,8	-	///	801,9	162,8	392,4
Productos químicos y conexos	61,7	16,8	267,3	303,7	330,3	-8,0
Resto	33,2	33,9	-2,1	305,0	317,0	-3,8
<b>Rosario</b>	<b>633,7</b>	<b>555,2</b>	<b>14,1</b>	<b>6.686,2</b>	<b>5.700,1</b>	<b>17,3</b>
Cereales	118,2	148,6	-20,5	2.279,1	2.034,2	12,0
Residuos y desperdicios de la industria alimenticia	122,8	132,6	-7,4	1.182,1	1.407,9	-16,0
Grasas y aceites	89,5	113,9	-21,4	1.098,3	815,4	34,7
Semillas y frutos oleaginosos	130,1	0,4	29266,6	756,5	214,5	252,6
Productos químicos y conexos	58,0	12,3	370,9	331,6	235,1	41,0
Resto	115,2	147,4	-21,8	1.038,6	992,9	4,6
<b>Santa Fe</b>	<b>74,4</b>	<b>60,6</b>	<b>22,8</b>	<b>647,3</b>	<b>558,7</b>	<b>15,8</b>
Carnes	23,8	18,2	31,2	242,5	194,2	24,9
Productos lácteos	28,1	22,0	27,8	186,7	152,0	22,9
Extractos curtientes y tintóreos	s	s	///	s	s	///
Residuos y desperdicios de la industria alimenticia	4,0	3,6	9,9	38,8	43,6	-10,9
Grasas y aceites	3,7	1,4	164,1	32,1	21,0	53,4
Resto	14,8	15,4	-4,2	147,1	148,1	-0,6
<b>Rafaela</b>	<b>45,8</b>	<b>36,2</b>	<b>26,4</b>	<b>362,6</b>	<b>312,9</b>	<b>15,9</b>
Productos lácteos	35,2	31,0	13,7	285,5	249,3	14,5
Máquinas y aparatos, material eléctrico	4,0	3,6	9,7	46,0	44,0	4,6
Extractos curtientes y tintóreos	s	s	///	s	s	///
Productos químicos y conexos	1,0	0,5	110,0	6,6	5,4	22,2
Metales comunes y sus manufacturas	0,2	0,5	-54,5	4,8	7,0	-30,7
Resto	5,3	0,6	755,8	19,7	7,2	174,6
<b>Villa Constitución</b>	<b>12,5</b>	<b>8,4</b>	<b>47,6</b>	<b>131,6</b>	<b>130,6</b>	<b>0,8</b>
Cereales	3,0	--	///	38,6	48,5	-20,3
Carnes	6,6	3,4	96,3	37,9	25,5	48,7
Hortalizas y legumbres sin elaborar	0,1	0,9	-88,7	18,7	16,5	13,2
Metales comunes y sus manufacturas	1,3	2,0	-36,2	17,7	23,5	-24,8
Productos químicos y conexos	0,8	0,7	11,2	9,7	8,1	20,7
Resto	0,7	1,5	-53,0	8,9	8,5	5,2

**Nota:** Los datos se presentan protegidos de acuerdo a la normativa vigente sobre secreto estadístico y protección de datos individuales (art. 10º de la ley 17.622; título VI del decreto 3.110; art. 1º de la disposición 176/99, entre otros)

**Fuente:** IPEC en base a datos de INDEC

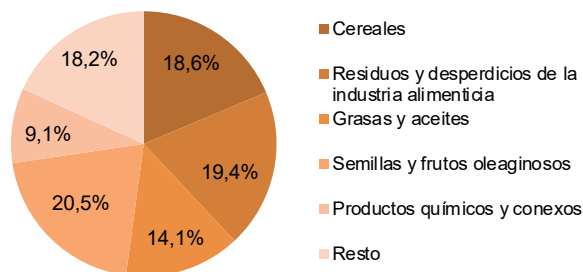


**Gráfico 2. Exportaciones con origen en Aduana de San Lorenzo por rubros**  
Octubre de 2025



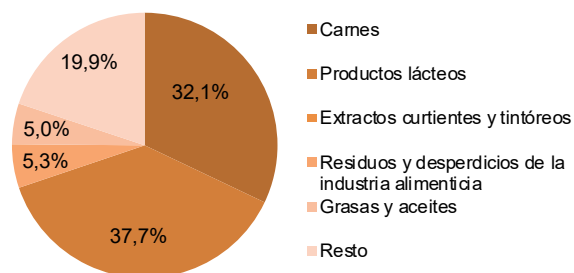
Fuente: IPEC con base en INDEC

**Gráfico 3. Exportaciones con origen en Aduana de Rosario por rubros**  
Octubre de 2025



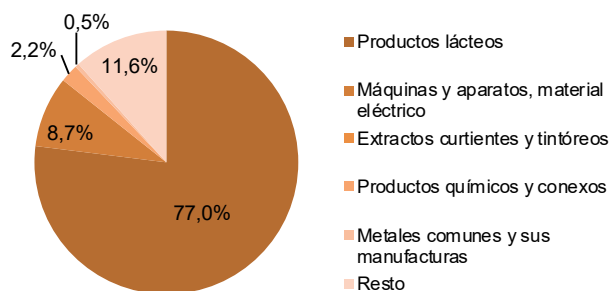
Fuente: IPEC con base en INDEC

**Gráfico 4. Exportaciones con origen en Aduana de Santa Fe por rubros**  
Octubre de 2025



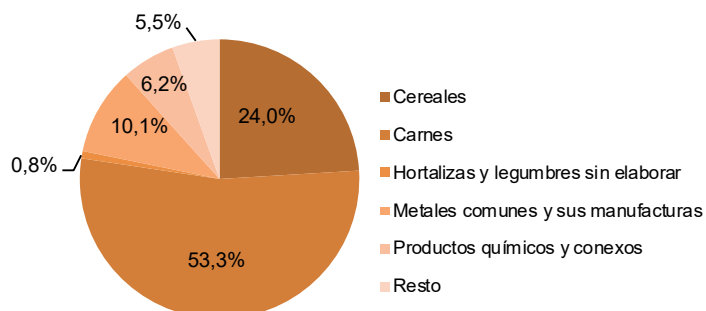
Fuente: IPEC con base en INDEC

**Gráfico 5. Exportaciones con origen en Aduana de Rafaela por rubros**  
Octubre de 2025



Fuente: IPEC con base en INDEC

**Gráfico 6. Exportaciones con origen en Aduana de Villa Constitución por rubros**  
Octubre 2025

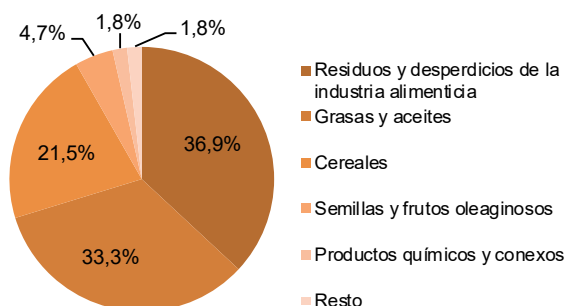


Fuente: IPEC con base en INDEC





**Gráfico 7. Exportaciones con origen en Aduana de San Lorenzo por rubros**  
Enero - octubre de 2025



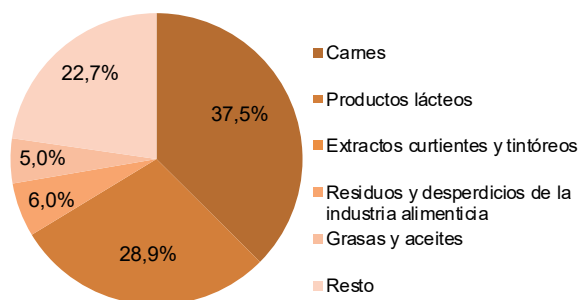
Fuente: IPEC con base en INDEC

**Gráfico 8. Exportaciones con origen en Aduana de Rosario por rubros**  
Enero - octubre de 2025



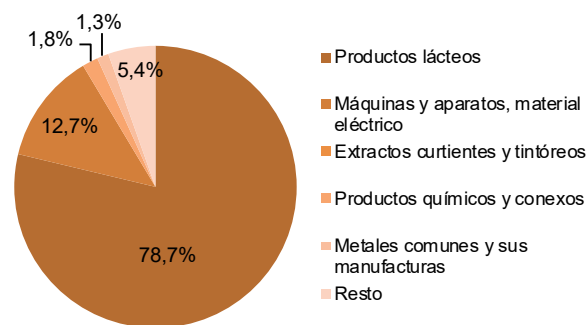
Fuente: IPEC con base en INDEC

**Gráfico 9. Exportaciones con origen en Aduana de Santa Fe por rubros**  
Enero - octubre de 2025



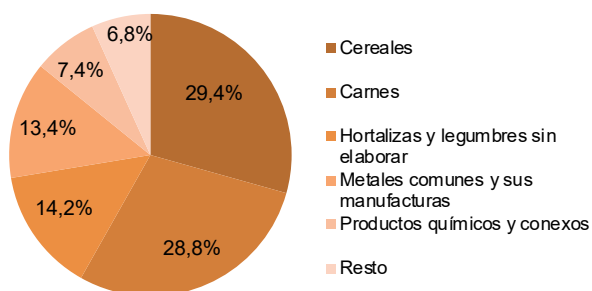
Fuente: IPEC con base en INDEC

**Gráfico 10. Exportaciones con origen en Aduana de Rafaela por rubros**  
Enero - octubre de 2025



Fuente: IPEC con base en INDEC

**Gráfico 11. Exportaciones con origen en Aduana de Villa Constitución por rubros**  
Enero - octubre de 2025



Fuente: IPEC con base en INDEC



### C. Exportaciones por aduana de origen de la provincia de Santa Fe, según aduana de salida

Las exportaciones con registro en la aduana de San Lorenzo en el período enero – octubre tuvieron salida por la misma aduana casi en su totalidad, 97,5%. El resto de las exportaciones salieron por las aduanas de Mendoza, Buenos Aires, Paso de los Libres y Rosario, entre otras.

En el caso de la aduana de Rosario, el 86,8% de las exportaciones registradas dejaron el país por la misma aduana en el período enero - octubre. Siguió en importancia las aduanas de Paso de los Libres, Buenos Aires, Santo Tomé (Corrientes), Mendoza, entre otras.

Los envíos con aduana de origen en Santa Fe tuvieron en los diez meses del año como principal aduana de salida Buenos Aires (61,9%). Las exportaciones restantes salieron por las aduanas de Mendoza, Santo Tomé (Corrientes), Iguazú, Gualeguaychú, entre las más importantes.

Las exportaciones en el período enero - octubre, con origen en la aduana de Rafaela dejaron el país principalmente por la aduana de Buenos Aires, representando el 47,5%. Siguió en importancia las aduanas de Iguazú, Mendoza, Santo Tomé (Corrientes), y Paso de los Libres, entre otras.

La mayor parte de las exportaciones registradas en la aduana de Villa Constitución salieron por la aduana de Buenos Aires, 40,6%, siguiendo las aduanas de Villa Constitución, Mendoza, Clorinda, Gualeguaychú, entre otras.

**Cuadro 3. Exportaciones por aduana de origen de la provincia de Santa Fe, según aduana de salida. Octubre y período enero - octubre de 2025**

Aduanas de salida	Provincia correspondiente	Octubre		Enero - octubre	
		En millones de U\$S	Participación %	En millones de U\$S	Participación %
<b>Total</b>		<b>2.505,6</b>		<b>24.944,1</b>	
<b>Con origen en aduana de San Lorenzo</b>		<b>1.739,3</b>	<b>100,0</b>	<b>17.116,3</b>	<b>100,0</b>
San Lorenzo	Santa Fe	1.683,2	96,8	16.685,2	97,5
Mendoza	Mendoza	16,8	1,0	156,3	0,9
Buenos Aires	Buenos Aires	22,5	1,3	145,0	0,8
Paso De Los Libres	Corrientes	6,6	0,4	46,8	0,3
Rosario	Santa Fe	2,0	0,1	17,3	0,1
Resto		8,2	0,5	65,7	0,4
<b>Con origen en aduana de Rosario</b>		<b>633,7</b>	<b>100,0</b>	<b>6.686,2</b>	<b>100,0</b>
Rosario	Santa Fe	545,6	86,1	5.802,0	86,8
Paso De Los Libres	Corrientes	33,3	5,3	266,3	4,0
Buenos Aires	Buenos Aires	16,1	2,5	227,2	3,4
Santo Tomé	Corrientes	13,5	2,1	139,8	2,1
Mendoza	Mendoza	12,1	1,9	126,8	1,9
Resto		13,1	2,1	124,1	1,9
<b>Con origen en aduana de Santa Fe</b>		<b>74,4</b>	<b>100,0</b>	<b>647,3</b>	<b>100,0</b>
Buenos Aires	Buenos Aires	43,2	58,0	400,7	61,9
Mendoza	Mendoza	6,2	8,3	58,8	9,1
Santo Tomé	Corrientes	8,0	10,8	44,6	6,9
Iguazú	Misiones	4,1	5,5	37,8	5,8
Gualeguaychú	Entre Ríos	3,5	4,7	22,6	3,5
Resto		9,5	12,7	82,7	12,8
<b>Con origen en aduana de Rafaela</b>		<b>45,8</b>	<b>100,0</b>	<b>362,6</b>	<b>100,0</b>
Buenos Aires	Buenos Aires	28,2	61,7	172,2	47,5
Iguazú	Misiones	2,2	4,7	50,5	13,9
Mendoza	Mendoza	5,4	11,7	43,3	11,9
Santo Tomé	Corrientes	3,8	8,4	31,7	8,7
Paso De Los Libres	Corrientes	2,0	4,4	16,8	4,6
Resto		4,2	9,1	48,2	13,3
<b>Con origen en aduana de Villa Constitución</b>		<b>12,5</b>	<b>100,0</b>	<b>131,6</b>	<b>100,0</b>
Buenos Aires	Buenos Aires	7,3	58,4	53,5	40,6
Villa Constitución	Santa Fe	3,0	24,1	45,1	34,3
Mendoza	Mendoza	0,5	3,9	8,2	6,2
Clorinda	Formosa	0,6	4,7	6,3	4,8
Gualeguaychú	Entre Ríos	0,6	4,6	4,5	3,4
Resto		0,5	4,3	14,1	10,7

Fuente: IPEC en base a datos de INDEC



## D. Exportaciones por aduana de salida en la provincia de Santa Fe

Las exportaciones por aduana de salida de la provincia de Santa Fe alcanzaron un monto de U\$S 2.267,6 millones en el mes de octubre, representando una suba de 1,8% respecto del mismo mes del año anterior. Las exportaciones en el período enero - octubre acumularon un total de U\$S 22.728,8 millones, registrando una variación positiva de 3,5% respecto del mismo período del año anterior.

La provincia de Santa Fe cuenta con cuatro aduanas de salida ubicadas en las siguientes localidades: San Lorenzo, Rosario, Villa Constitución y Santa Fe.<sup>1</sup>

La aduana de San Lorenzo es la más importante en términos de valores exportados, seguida por la aduana de Rosario. Las salidas por la aduana de San Lorenzo registraron en octubre un valor de U\$S 1.683,2 millones. Las mismas disminuyeron 4,1% con respecto al mismo mes del año anterior. Las salidas por la aduana de Rosario presentaron suba de 22,7%, con U\$S 581,4 millones exportados. En el período enero - octubre, la aduana de San Lorenzo registró una suba interanual de 0,1% y la aduana de Rosario incremento de 14,0%.

En el mes de octubre se registraron exportaciones con salida del país por la aduana de Villa Constitución por un valor de U\$S 3,0 millones, aumentando con respecto al mismo mes del año anterior. En el período enero – octubre acumulan U\$S 45,1 millones, representando una caída de 25,4% en el acumulado.

En el período analizado se registraron exportaciones con salida del país por la aduana de Santa Fe, alcanzando un monto de U\$S 818,0 en el período enero – octubre.

**Cuadro 4. Exportaciones por aduana de salida en la provincia de Santa Fe**  
Octubre y período enero - octubre de 2025

Aduanas de salida	Octubre		Variación porcentual respecto al mismo mes del año anterior	Enero - octubre		Variación porcentual acumulada anual respecto a igual período del año anterior
	2025	2024		2025	2024	
	Millones de U\$S		%	Millones de U\$S		%
<b>Total</b>	<b>2.267,6</b>	<b>2.228,3</b>	<b>1,8</b>	<b>22.728,8</b>	<b>21.987,4</b>	<b>3,4</b>
San Lorenzo	1.683,2	1.754,3	-4,1	16.685,2	16.665,4	0,1
Rosario	581,4	474,0	22,7	5.998,5	5.261,5	14,0
Villa Constitución	3,0	-	///	45,1	60,5	-25,4
Santa Fe	-	-	///	--	--	///

Fuente: IPEC en base a datos de INDEC

1) La Aduana de Rafaela no es tenida en cuenta para el análisis de aduanas de salida porque no posee puerto.



## E. Exportaciones por aduana de salida de la provincia de Santa Fe, según principales rubros y productos

En el período analizado, el principal producto exportado con salida por la aduana de San Lorenzo fue harina y “pellets” de la extracción del aceite de soja (**Residuos y desperdicios de la industria alimenticia**), aceite de soja en bruto, incluso desgomado (**Grasas y aceites**), y maíz en grano (**Cereales**).

Las exportaciones con salida por la aduana de Rosario tuvieron entre sus principales productos maíz en grano (**Cereales**), seguido por harina y “pellets” de la extracción del aceite de soja (**Residuos y desperdicios de la industria alimenticia**) y aceite de soja en bruto, incluso desgomado (**Grasas y aceites**).

En la Aduana de Villa Constitución, se registraron salidas compuestas principalmente por maíz en grano (**Cereales**), y arvejas secas desvainadas excluidas p/siembra (**Hortalizas y legumbres sin elaborar**).

La Aduana de Santa Fe registró salidas compuestas por muestras (**Otras MOI**).

**Cuadro 5. Exportaciones por aduana de salida de la provincia de Santa Fe, según principales rubros**  
Octubre y período enero - octubre de 2025

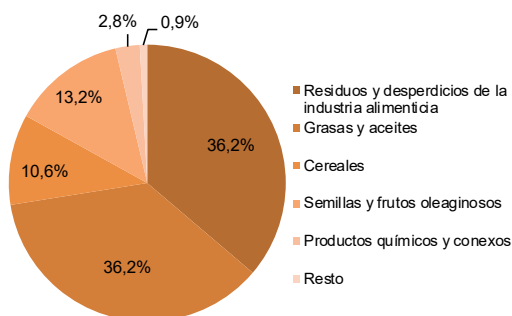
Aduanas de salida y rubros	Octubre		Variación porcentual respecto al mismo mes del año anterior	Enero - octubre		Variación porcentual acumulada anual respecto a igual período del año anterior
	2025	2024		2025	2024	
	Millones de U\$S		%	Millones de U\$S		%
<b>Total</b>	<b>2.267,6</b>	<b>2.228,3</b>	<b>1,8</b>	<b>22.728,8</b>	<b>21.987,4</b>	<b>3,4</b>
<b>San Lorenzo</b>	<b>1.683,2</b>	<b>1.754,3</b>	<b>-4,1</b>	<b>16.685,2</b>	<b>16.665,4</b>	<b>0,1</b>
Residuos y desperdicios de la industria alimenticia	609,8	869,0	-29,8	6.317,0	7.810,0	-19,1
Grasas y aceites	610,1	607,5	0,4	5.515,4	4.440,5	24,2
Cereales	178,3	254,1	-29,8	3.680,8	3.833,8	-4,0
Semillas y frutos oleaginosos	222,8	-	///	801,9	162,8	392,4
Productos químicos y conexos	47,7	8,8	439,6	207,6	252,1	-17,7
Resto	14,6	14,9	-1,9	162,7	166,2	-2,1
<b>Rosario</b>	<b>581,4</b>	<b>474,0</b>	<b>22,7</b>	<b>5.998,5</b>	<b>5.261,5</b>	<b>14,0</b>
Cereales	117,4	147,2	-20,3	2.273,3	2.026,4	12,2
Residuos y desperdicios de la industria alimenticia	122,7	132,4	-7,3	1.179,4	1.404,8	-16,0
Grasas y aceites	85,2	113,6	-25,0	1.038,1	797,6	30,2
Semillas y frutos oleaginosos	145,4	14,9	875,8	861,2	323,7	166,0
Productos químicos y conexos	47,8	4,7	926,6	248,0	159,2	55,8
Resto	63,0	61,2	2,8	398,5	549,9	-27,5
<b>Villa Constitución</b>	<b>3,0</b>	<b>-</b>	<b>///</b>	<b>45,1</b>	<b>60,5</b>	<b>-25,4</b>
Cereales	3,0	-	///	38,6	48,0	-19,6
Hortalizas y legumbres sin elaborar	-	-	///	6,4	12,4	-48,7
Resto de MOA	--	-	///	0,1	0,1	12,4
Resto	-	-	///	-	-	///
<b>Santa Fe</b>	<b>-</b>	<b>-</b>	<b>///</b>	<b>--</b>	<b>--</b>	<b>///</b>
Otras MOI	-	-	///	--	--	///
Productos de molinería	-	-	///	-	-	///
Máquinas y aparatos, material eléctrico	-	-	///	-	-	///
Resto	-	-	///	-	-	///

**Nota:** Los datos se presentan protegidos de acuerdo a la normativa vigente sobre secreto estadístico y protección de datos individuales (art. 10º de la ley 17.622; título VI del decreto 3.110; art. 1º de la disposición 176/99, entre otros)

**Fuente:** IPEC en base a datos de INDEC

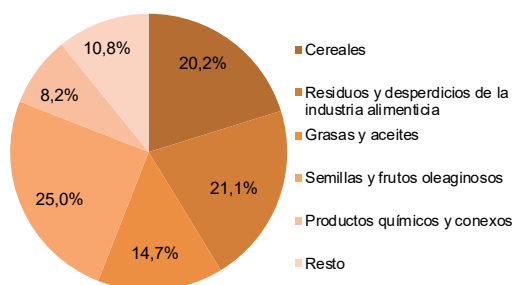


**Gráfico 12. Exportaciones con salida por Aduana de San Lorenzo por rubros**  
Octubre de 2025



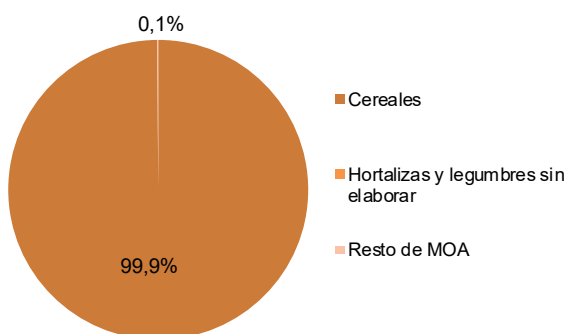
Fuente: IPEC con base en INDEC

**Gráfico 13. Exportaciones con salida por Aduana de Rosario por rubros**  
Octubre de 2025



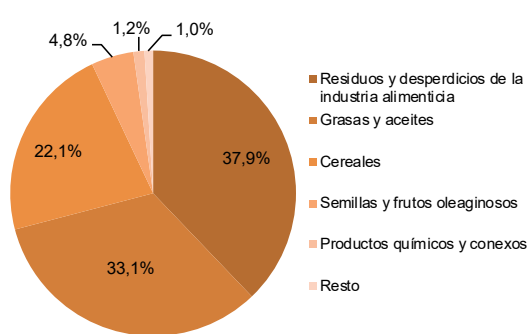
Fuente: IPEC con base en INDEC

**Gráfico 14. Exportaciones con salida por Aduana de Villa Constitución por rubros**  
Octubre de 2025



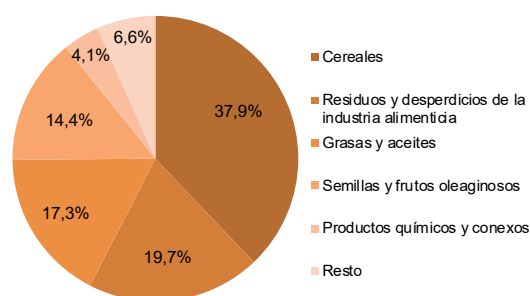
Fuente: IPEC con base en INDEC

**Gráfico 15. Exportaciones con salida por Aduana de San Lorenzo por rubros**  
Enero - octubre 2025



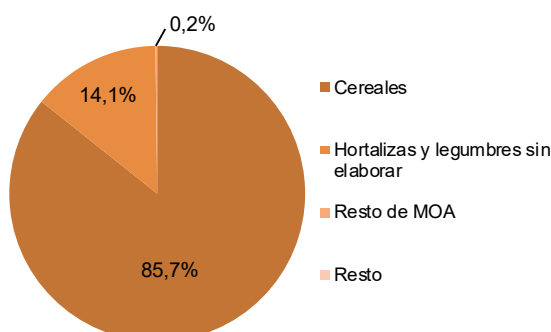
Fuente: IPEC con base en INDEC

**Gráfico 16. Exportaciones con salida por Aduana de Rosario por rubros**  
Enero - octubre 2025



Fuente: IPEC con base en INDEC

**Gráfico 17. Exportaciones con salida por Aduana de Villa Constitución por rubros**  
Enero - octubre 2025



Fuente: IPEC con base en INDEC



## F. Exportaciones por aduana de salida en la provincia de Santa Fe, según país de destino

En el periodo enero – octubre, las exportaciones con aduana de salida en San Lorenzo se dirigieron principalmente a India, con el 18,1% del valor exportado; Vietnam, 7,8%; China, 6,4%; Perú, 3,9%. Siguió en importancia Argelia, entre otros.

Los envíos con salida del país por la aduana de Rosario tuvieron como destinos más importantes a China, con el 17,1% del valor exportado; Perú, 8,7%; India, 7,4%; Vietnam, 6,7%. Completan Brasil, entre otros.

En el caso de la aduana de Villa Constitución, el principal destino fue Reino Unido, con el 43,2% de participación sobre el total del valor de los envíos, seguido por España, con el 20,5%. Siguió Polonia, entre otros.

Los envíos con salida del país por la aduana de Santa Fe tuvieron como destinos más importantes a España, con el 69,3% del valor exportado; Costa Rica, 16,0%. Completan Emiratos Árabe Unidos, ente otros.

**Cuadro 6. Exportaciones por aduana de salida de la provincia de Santa Fe, según país de destino. Octubre y período enero - octubre de 2025**

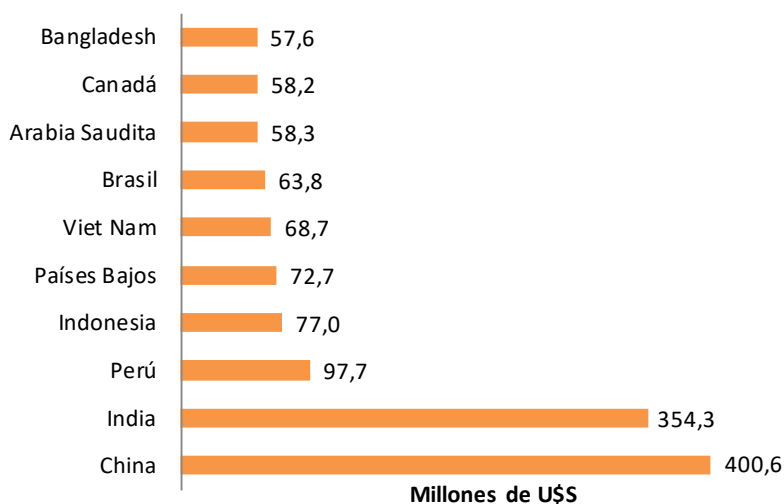
Aduanas de salida y destino	Octubre		Enero - octubre	
	En millones de U\$S	Participación %	En millones de U\$S	Participación %
<b>Total</b>	<b>2.267,6</b>		<b>22.728,8</b>	
<b>San Lorenzo</b>	<b>1.683,2</b>	<b>100,0</b>	<b>16.685,2</b>	<b>100,0</b>
India	324,6	19,3	3.024,7	18,1
Viet Nam	67,6	4,0	1.296,1	7,8
China	247,4	14,7	1.059,9	6,4
Perú	59,2	3,5	658,5	3,9
Argelia	38,7	2,3	564,5	3,4
Resto	945,7	56,2	10.081,5	60,4
<b>Rosario</b>	<b>581,4</b>	<b>100,0</b>	<b>5.998,5</b>	<b>100,0</b>
China	153,2	26,3	1.026,2	17,1
Perú	38,5	6,6	523,6	8,7
India	29,8	5,1	446,3	7,4
Viet Nam	1,0	0,2	400,3	6,7
Brasil	23,8	4,1	350,0	5,8
Resto	335,2	57,7	3.252,2	54,2
<b>Villa Constitución</b>	<b>3,0</b>	<b>100,0</b>	<b>45,1</b>	<b>100,0</b>
Reino Unido	-	///	19,5	43,2
España	3,0	99,9	9,2	20,5
Polonia	-	///	6,1	13,5
Resto	--	0,1	10,3	22,8
<b>Santa Fe</b>	<b>-</b>	<b>100,0</b>	<b>--</b>	<b>100,0</b>
España	-	///	--	69,3
Costa Rica	-	///	--	16,0
Emiratos Árabes Unidos	-	///	--	11,7
Resto	-	///	--	3,0

Fuente: IPEC en base a datos de INDEC



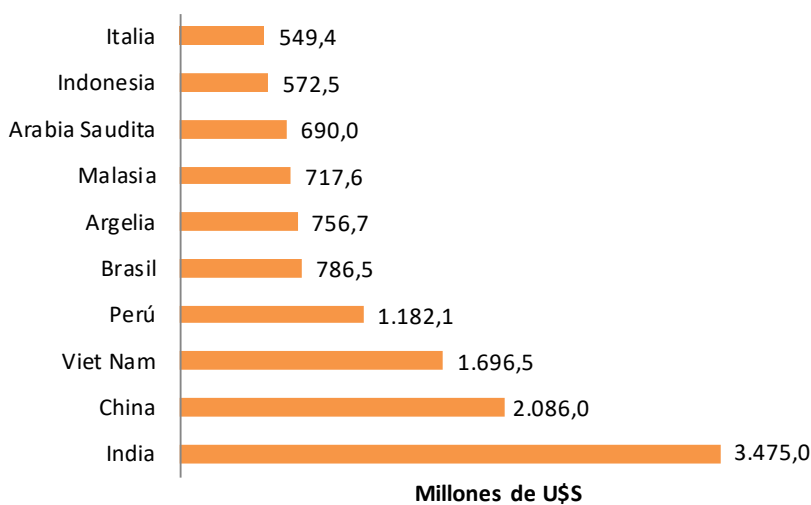
Las exportaciones con salida por las aduanas de la provincia de Santa Fe presentan una estructura diversificada. Los diez principales países de destino captaron en el mes de octubre de 2025 el 57,7% de las exportaciones con salida por las aduanas de la provincia.

**Gráfico 18. Exportaciones por aduana de salida de la provincia de Santa Fe, según principales países de destino**  
Octubre de 2025



Fuente: IPEC con base en INDEC

**Gráfico 19. Exportaciones por aduana de salida de la provincia de Santa Fe, según principales países de destino**  
Enero - octubre de 2025



Fuente: IPEC con base en INDEC