



Instituto Provincial  
de Estadística y Censos



# Exportaciones

por aduanas de origen y salida

Provincia de Santa Fe

Septiembre 2025

## Exportaciones por aduanas de origen y aduanas de salida de la provincia de Santa Fe

Septiembre y período enero - septiembre de 2025

### Provincia de Santa Fe

**Gobernador de la Provincia de Santa Fe**  
Lic. Maximiliano Pullaro

**Ministro de Economía**  
Dr. Pablo Olivares

**Secretario de Política Económica**  
Lic. Pablo Gorbán

### Instituto Provincial de Estadística y Censos

**Subdirectora General de Estadística y Censos**  
Sra. Claudia Mazzola

**Departamento Estadísticas Económicas**

**Responsable**  
Lic. María Victoria Balbi

**Responsable Técnico**  
Lic. Esteban Benetti

**Sectorial Informática**  
Sr. Juan Pablo Trucco

**Diseño y Diagramación**  
DG Angelina Araiz  
LDCV Lucía Fenoglio

## Índice

Página

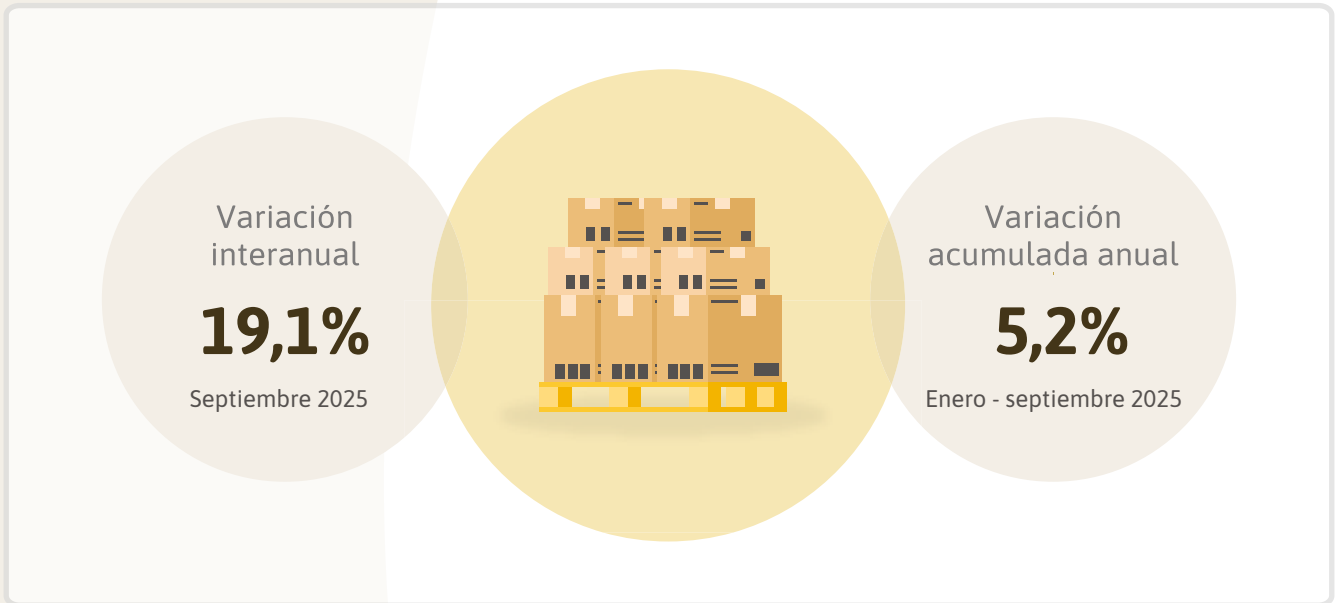
<b>A. Exportaciones por aduana de origen de la provincia de Santa Fe</b>	<b>4</b>
<b>B. Exportaciones por aduana de origen de la provincia de Santa Fe, según principales rubros y productos</b>	<b>6</b>
<b>C. Exportaciones por aduana de origen de la provincia de Santa Fe, según aduana de salida</b>	<b>10</b>
<b>D. Exportaciones por aduana de salida de la provincia de Santa Fe</b>	<b>11</b>
<b>E. Exportaciones por aduana de salida en la provincia de Santa Fe y según principales rubros y productos</b>	<b>12</b>
<b>F. Exportaciones por aduana de salida en la provincia de Santa Fe, según destino</b>	<b>14</b>

#### Signos convencionales:

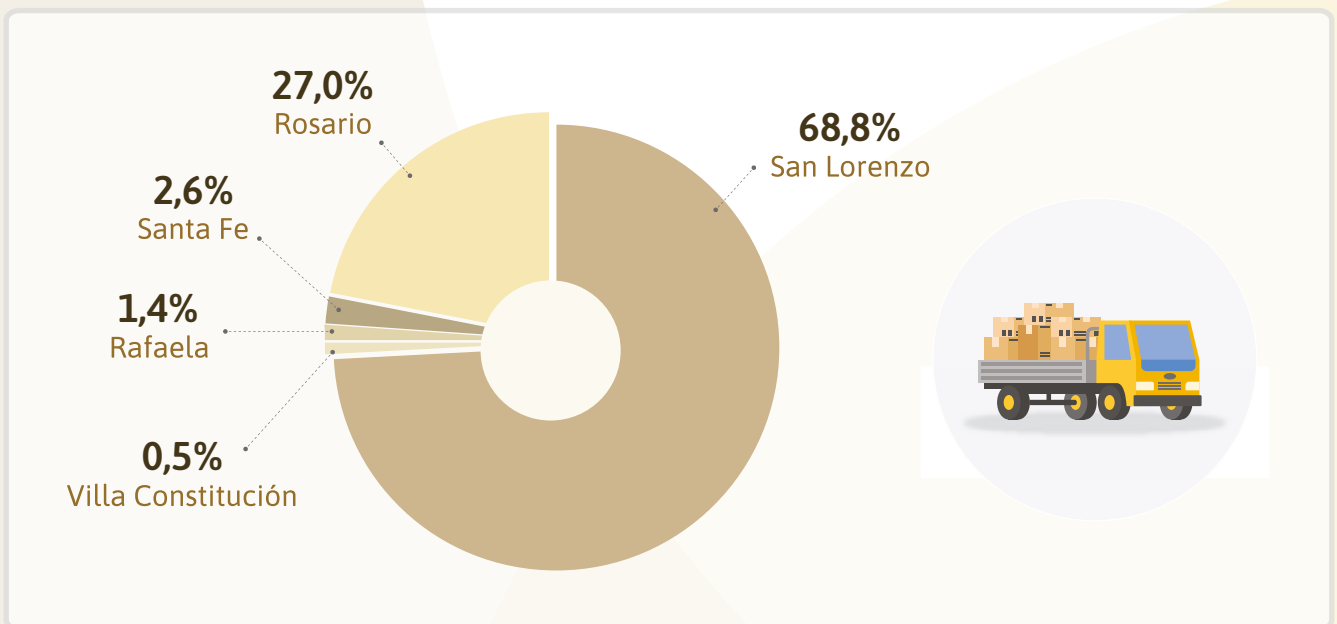
- \* Dato provisorio
- Dato igual a cero
- Dato ínfimo, menos de la mitad del último dígito mostrado
- Dato no disponible a la fecha de presentación de los resultados
- e Dato estimado
- s Secreto estadístico

/// Dato que no corresponde presentar debido a la naturaleza de las cosas o del cálculo

### Exportaciones por aduanas de origen en la provincia de Santa Fe



### Composición porcentual de las exportaciones por aduana de origen Enero - septiembre 2025



Fuente: IPEC con base en INDEC.



## Exportaciones por aduanas de origen y aduanas de salida de la provincia de Santa Fe

El término **Aduana de origen** hace referencia a la aduana en la que se registra en primera instancia la operación, es decir, en la que se inicia el trámite de exportación. Generalmente es la aduana más cercana al lugar en que se produce el bien. Debe destacarse que dichos bienes no necesariamente son producidos en la provincia de Santa Fe.

Por otro lado, el término **Aduana de salida** indica el último registro aduanero de la operación antes de salir del país.

### A. Exportaciones por aduana de origen de la provincia de Santa Fe

En septiembre de 2025 las exportaciones por aduana de origen de la provincia de Santa Fe alcanzaron los U\$S 2.690,4 millones, representando un aumento de 19,1% interanual. En el acumulado de 2025 el total exportado ascendió a U\$S 22.433,1 millones, un valor 5,2% mayor al registrado en el mismo período del año anterior.

La provincia de Santa Fe cuenta con cinco aduanas ubicadas en las siguientes localidades: San Lorenzo, Rosario, Santa Fe, Villa Constitución y Rafaela.

Las exportaciones del mes de septiembre con registro en la aduana de San Lorenzo fueron de U\$S 1.789,3 millones, siendo la aduana más importante de la Provincia en términos de valores exportados. Se observa una suba de 13,0% respecto a septiembre de 2024. En el acumulado, se registró una variación positiva del 0,6%.

En la aduana de Rosario se registraron exportaciones por U\$S 759,1 millones en el mes de septiembre, representando un aumento interanual de 34,5%. En la medición acumulada del período enero - septiembre, la suba es de 17,6% respecto de igual período del año anterior.

Las ventas externas con origen en la aduana de Santa Fe en septiembre fueron de U\$S 82,1 millones. Las mismas mostraron una suba interanual de 40,8%. El período enero – septiembre exhibió un incremento de 14,8% en las exportaciones por esta aduana.

En septiembre se registraron exportaciones en la aduana de Rafaela por U\$S 48,8 millones, 48,8% más de lo registrado en el mismo mes del año anterior. En el período enero – septiembre, la variación es positiva en un 14,2%.

La aduana de Villa Constitución registró en septiembre envíos por U\$S 11,1 millones, reflejando un 42,4% menos que en igual mes de 2024. El valor de las exportaciones acumulado en el período enero - septiembre de 2025 presentó una caída de 2,5% en cotejo al mismo período del año anterior.



### Cuadro 1. Exportaciones por aduana de origen en la provincia de Santa Fe

Septiembre y período enero - septiembre de 2025

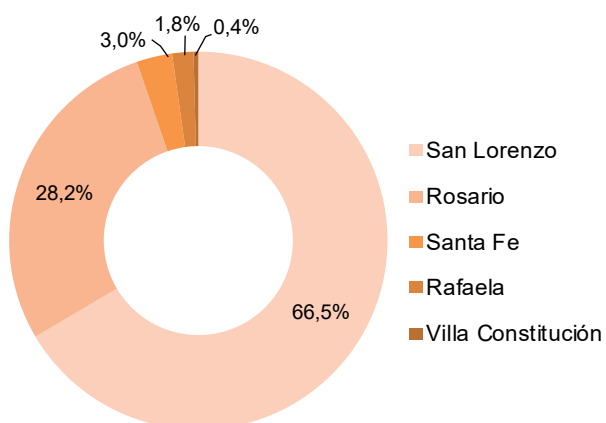
Aduanas de origen	Septiembre		Variación porcentual respecto al mismo mes del año anterior	Enero - septiembre		Variación porcentual acumulada anual respecto a igual período del año anterior
	2025	2024		2025	2024	
	Millones de U\$S		%	Millones de U\$S		%
<b>Total</b>	<b>2.690,4</b>	<b>2.258,2</b>	<b>19,1</b>	<b>22.433,1</b>	<b>21.319,7</b>	<b>5,2</b>
San Lorenzo	1.789,3	1.583,7	13,0	15.376,2	15.277,8	0,6
Rosario	759,1	564,3	34,5	6.049,7	5.144,8	17,6
Santa Fe	82,1	58,3	40,8	572,2	498,2	14,8
Rafaela	48,8	32,8	48,8	315,9	276,6	14,2
Villa Constitución	11,1	19,2	-42,4	119,1	122,2	-2,5

Fuente: IPEC en base a datos de INDEC

En septiembre de 2025, el 66,5% de las exportaciones por aduana de origen de la provincia de Santa Fe fue registrado en la aduana de San Lorenzo, principal aduana de la provincia. En segundo lugar, se ubicó Rosario con el 28,2% de los registros; seguida por Santa Fe, 3,0%; Rafaela, 1,8%; y Villa Constitución, 0,4%.

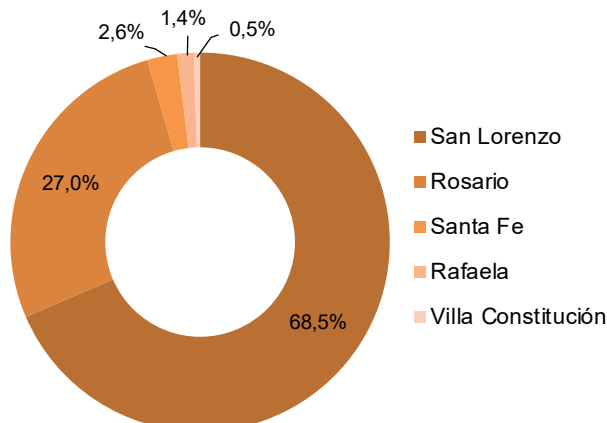
Gráfico 1. Exportaciones por aduana de origen en la provincia de Santa Fe, según aduanas. Septiembre y período enero - septiembre de 2025

Septiembre de 2025



Fuente: IPEC en base a datos de INDEC

Enero - septiembre de 2025



Fuente: IPEC en base a datos de INDEC



## B. Exportaciones por aduana de origen de la provincia de Santa Fe, según principales rubros y productos

En la aduana de San Lorenzo los principales productos exportados en el periodo fueron harina y “pellets” de la extracción del aceite de soja (**Residuos y desperdicios de la industria alimenticia**), aceite de soja en bruto (**Grasas y aceites**), y maíz en grano (**Cereales**).

Las exportaciones con origen en la aduana de Rosario tuvieron entre sus principales productos maíz en grano (**Cereales**), seguido por harina y “pellets” de la extracción del aceite de soja (**Residuos y desperdicios de la industria alimenticia**), y aceite de soja en bruto (**Grasas y aceites**).

En la aduana de Santa Fe, el principal producto exportado fue carne de la especie bovina, deshuesada, congelada (**Carnes**). Siguió en importancia leche entera, en polvo, gránulos o similares, s/azucarar, c/contenido de materias grasas > al 1,5% (**Productos lácteos**).

En los registros de la aduana de Rafaela, el rubro más importante fue **Productos lácteos**, compuesto principalmente por mozzarella. Siguió en importancia válvulas de admisión o escape p/motores de émbolo, de explosión (**Máquinas y aparatos, material eléctrico**).

En la aduana de Villa Constitución, el principal producto exportado fue maíz en grano (**Cereales**). Siguió en importancia carne bovina, deshuesada, fresca o refrigerada (**Carnes**).



## Cuadro 2. Exportaciones por aduana de origen, según rubros

Septiembre y período enero - septiembre 2025

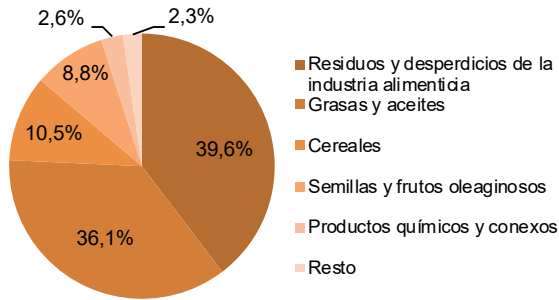
Aduanas de origen y rubros	Septiembre		Variación porcentual respecto al mismo mes del año anterior	Enero - septiembre		Variación porcentual acumulada anual respecto a igual período del año anterior
	2025	2024		2025	2024	
	Millones de U\$S		%	Millones de U\$S		%
<b>Total</b>	<b>2.690,4</b>	<b>2.258,2</b>	<b>19,1</b>	<b>22.433,1</b>	<b>21.319,7</b>	<b>5,2</b>
<b>San Lorenzo</b>	<b>1.789,3</b>	<b>1.583,7</b>	<b>13,0</b>	<b>15.376,2</b>	<b>15.277,8</b>	<b>0,6</b>
Residuos y desperdicios de la industria alimenticia	709,4	797,4	-11,0	5.711,4	6.945,2	-17,8
Grasas y aceites	645,6	463,8	39,2	5.069,9	3.993,4	27,0
Cereales	187,6	256,6	-26,9	3.502,5	3.579,8	-2,2
Semillas y frutos oleaginosos	158,2	0,0	///	579,1	162,8	255,6
Productos químicos y conexos	47,3	35,3	33,8	241,8	313,5	-22,9
Resto	41,3	30,6	34,6	271,5	283,1	-4,1
<b>Rosario</b>	<b>759,1</b>	<b>564,3</b>	<b>34,5</b>	<b>6.049,7</b>	<b>5.144,8</b>	<b>17,6</b>
Cereales	128,5	147,9	-13,1	2.160,9	1.885,6	14,6
Residuos y desperdicios de la industria alimenticia	117,7	126,8	-7,2	1.059,3	1.275,3	-16,9
Grasas y aceites	128,5	87,2	47,3	1.008,8	701,5	43,8
Semillas y frutos oleaginosos	206,8	29,2	609,3	626,4	214,1	192,6
Carnes	37,9	29,1	30,3	289,7	237,1	22,2
Resto	139,7	144,0	-3,0	904,7	831,3	8,8
<b>Santa Fe</b>	<b>82,1</b>	<b>58,3</b>	<b>40,8</b>	<b>572,2</b>	<b>498,2</b>	<b>14,8</b>
Carnes	33,1	20,7	59,5	218,5	176,0	24,2
Productos lácteos	25,7	13,6	88,3	158,5	130,0	21,9
Extractos curtientes y tintóreos	s	s	///	s	s	///
Residuos y desperdicios de la industria alimenticia	4,1	3,7	10,8	34,9	40,0	-12,8
Grasas y aceites	2,8	2,5	15,7	28,3	19,6	44,7
Resto	0,0	17,7	-100,0	132,0	132,6	-0,5
<b>Rafaela</b>	<b>48,8</b>	<b>32,8</b>	<b>48,8</b>	<b>315,9</b>	<b>276,6</b>	<b>14,2</b>
Productos lácteos	39,2	25,7	52,7	249,5	218,4	14,3
Máquinas y aparatos, material eléctrico	6,2	5,6	10,6	42,0	40,4	4,0
Extractos curtientes y tintóreos	s	s	///	s	s	///
Productos químicos y conexos	1,1	0,4	143,8	5,6	4,9	13,5
Metales comunes y sus manufacturas	0,3	0,5	-39,3	4,5	6,5	-30,5
Resto	2,0	0,6	248,8	14,4	6,5	119,4
<b>Villa Constitución</b>	<b>11,1</b>	<b>19,2</b>	<b>-42,4</b>	<b>119,1</b>	<b>122,2</b>	<b>-2,5</b>
Cereales	2,2	9,1	-76,1	35,6	48,5	-26,5
Carnes	5,2	3,1	66,6	31,3	22,1	41,4
Hortalizas y legumbres sin elaborar	0,5	0,9	-42,3	18,6	15,6	19,3
Metales comunes y sus manufacturas	1,0	4,4	-77,0	16,4	21,6	-24,1
Productos químicos y conexos	1,0	0,2	396,7	9,0	7,4	21,6
Resto	1,2	1,5	-19,8	8,2	7,0	16,9

**Nota:** Los datos se presentan protegidos de acuerdo a la normativa vigente sobre secreto estadístico y protección de datos individuales (art. 10º de la ley 17.622; título VI del decreto 3.110; art. 1º de la disposición 176/99, entre otros)

**Fuente:** IPEC en base a datos de INDEC

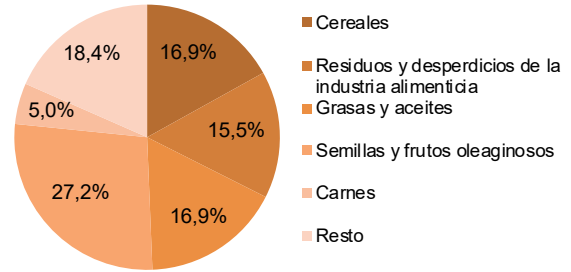


**Gráfico 2. Exportaciones con origen en Aduana de San Lorenzo por rubros**  
Septiembre de 2025



Fuente: IPEC con base en INDEC

**Gráfico 3. Exportaciones con origen en Aduana de Rosario por rubros**  
Septiembre de 2025



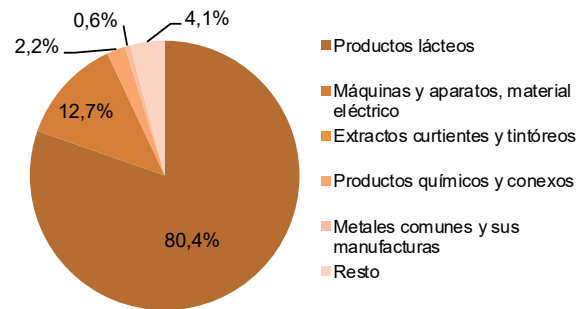
Fuente: IPEC con base en INDEC

**Gráfico 4. Exportaciones con origen en Aduana de Santa Fe por rubros**  
Septiembre de 2025



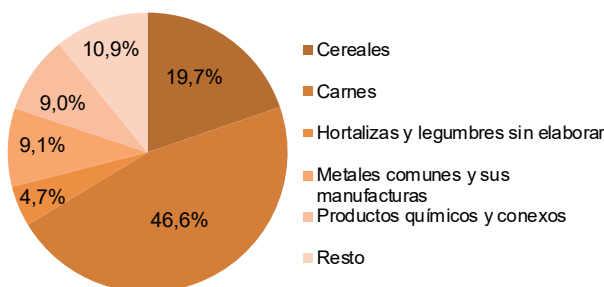
Fuente: IPEC con base en INDEC

**Gráfico 5. Exportaciones con origen en Aduana de Rafaela por rubros**  
Septiembre de 2025



Fuente: IPEC con base en INDEC

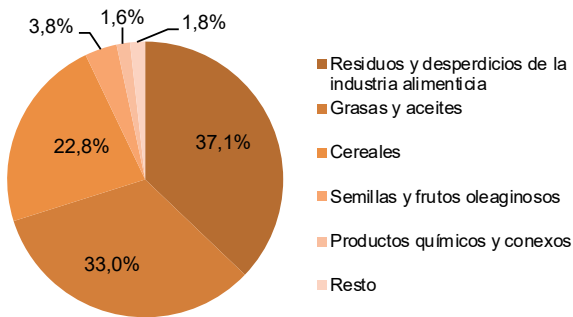
**Gráfico 6. Exportaciones con origen en Aduana de Villa Constitución por rubros**  
Septiembre 2025



Fuente: IPEC con base en INDEC

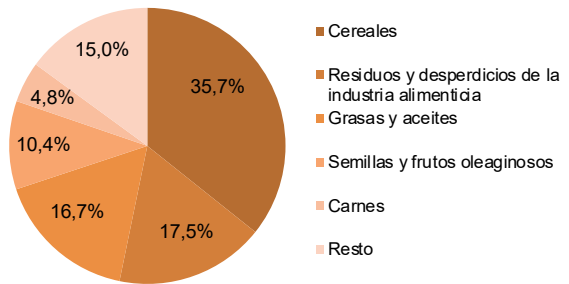


**Gráfico 7. Exportaciones con origen en Aduana de San Lorenzo por rubros**  
Enero - septiembre de 2025



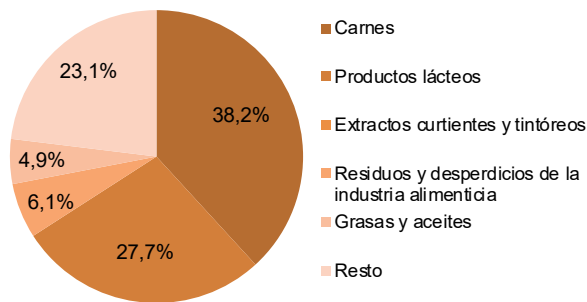
Fuente: IPEC con base en INDEC

**Gráfico 8. Exportaciones con origen en Aduana de Rosario por rubros**  
Enero - septiembre de 2025



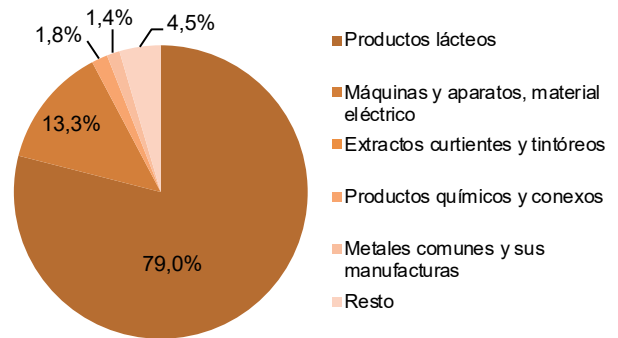
Fuente: IPEC con base en INDEC

**Gráfico 9. Exportaciones con origen en Aduana de Santa Fe por rubros**  
Enero - septiembre de 2025



Fuente: IPEC con base en INDEC

**Gráfico 10. Exportaciones con origen en Aduana de Rafaela por rubros**  
Enero - septiembre de 2025



Fuente: IPEC con base en INDEC

**Gráfico 11. Exportaciones con origen en Aduana de Villa Constitución por rubros**  
Enero - septiembre de 2025



Fuente: IPEC con base en INDEC



### C. Exportaciones por aduana de origen de la provincia de Santa Fe, según aduana de salida

Las exportaciones con registro en la aduana de San Lorenzo en el período enero – septiembre tuvieron salida por la misma aduana casi en su totalidad, 97,6%. El resto de las exportaciones salieron por las aduanas de Mendoza, Buenos Aires, Paso de los Libres y Rosario, entre otras.

En el caso de la aduana de Rosario, el 86,9% de las exportaciones registradas dejaron el país por la misma aduana en el período enero - septiembre. Siguieron en importancia las aduanas de Paso de los Libres, Buenos Aires, Santo Tomé (Corrientes), Mendoza, entre otras.

Los envíos con aduana de origen en Santa Fe tuvieron en los nueve meses del año como principal aduana de salida Buenos Aires (62,4%). Las exportaciones restantes salieron por las aduanas de Mendoza, Santo Tomé (Corrientes), Iguazú, Gualeguaychú, entre las más importantes.

Las exportaciones en el período enero - septiembre, con origen en la aduana de Rafaela dejaron el país principalmente por la aduana de Buenos Aires, representando el 45,5%. Siguieron en importancia las aduanas de Iguazú, Mendoza, Santo Tomé (Corrientes), y Paso de los Libres, entre otras.

La mayor parte de las exportaciones registradas en la aduana de Villa Constitución salieron por la aduana de Buenos Aires, 38,8%, siguiendo las aduanas de Villa Constitución, Mendoza, Clorinda, Rosario, entre otras.

**Cuadro 3. Exportaciones por aduana de origen de la provincia de Santa Fe, según aduana de salida. Septiembre y período enero - septiembre de 2025**

Aduanas de salida	Provincia correspondiente	Septiembre		Enero - septiembre	
		En millones de U\$S	Participación %	En millones de U\$S	Participación %
<b>Total</b>		<b>2.690,4</b>		<b>22.433,1</b>	
<b>Con origen en aduana de San Lorenzo</b>		<b>1.789,3</b>	<b>100,0</b>	<b>15.376,2</b>	<b>100,0</b>
San Lorenzo	Santa Fe	1.743,9	97,5	15.001,9	97,6
Mendoza	Mendoza	12,4	0,7	139,2	0,9
Buenos Aires	Buenos Aires	19,9	1,1	122,2	0,8
Paso De Los Libres	Corrientes	4,4	0,2	40,2	0,3
Rosario	Santa Fe	1,8	0,1	15,3	0,1
Resto		6,8	0,4	57,5	0,4
<b>Con origen en aduana de Rosario</b>		<b>759,1</b>	<b>100,0</b>	<b>6.049,7</b>	<b>100,0</b>
Rosario	Santa Fe	656,7	86,5	5.254,8	86,9
Paso De Los Libres	Corrientes	41,9	5,5	233,0	3,9
Buenos Aires	Buenos Aires	18,6	2,5	211,0	3,5
Santo Tomé	Corrientes	13,8	1,8	126,1	2,1
Mendoza	Mendoza	13,2	1,7	114,5	1,9
Resto		15,0	2,0	110,4	1,8
<b>Con origen en aduana de Santa Fe</b>		<b>82,1</b>	<b>100,0</b>	<b>572,2</b>	<b>100,0</b>
Buenos Aires	Buenos Aires	56,1	68,4	356,9	62,4
Mendoza	Mendoza	4,2	5,1	52,6	9,2
Santo Tomé	Corrientes	6,7	8,2	36,6	6,4
Iguazú	Misiones	3,3	4,0	33,8	5,9
Gualeguaychú	Entre Ríos	3,5	4,2	19,0	3,3
Resto		8,3	10,1	73,3	12,8
<b>Con origen en aduana de Rafaela</b>		<b>48,8</b>	<b>100,0</b>	<b>315,9</b>	<b>100,0</b>
Buenos Aires	Buenos Aires	29,4	60,2	143,8	45,5
Iguazú	Misiones	4,5	9,2	48,3	15,3
Mendoza	Mendoza	6,6	13,4	37,9	12,0
Santo Tomé	Corrientes	2,8	5,8	27,9	8,8
Paso De Los Libres	Corrientes	1,5	3,0	14,8	4,7
Resto		4,1	8,4	43,3	13,7
<b>Con origen en aduana de Villa Constitución</b>		<b>11,1</b>	<b>100,0</b>	<b>119,1</b>	<b>100,0</b>
Buenos Aires	Buenos Aires	6,1	55,4	46,2	38,8
Villa Constitución	Santa Fe	2,2	19,7	42,1	35,3
Mendoza	Mendoza	0,9	7,8	7,7	6,4
Clorinda	Formosa	0,4	3,2	5,8	4,8
Rosario	Santa Fe	-	///	4,3	3,6
Resto		1,5	13,8	13,1	11,0

Fuente: IPEC en base a datos de INDEC



## D. Exportaciones por aduana de salida en la provincia de Santa Fe

Las exportaciones por aduana de salida de la provincia de Santa Fe alcanzaron un monto de U\$S 2.430,3 millones en el mes de septiembre, representando una suba de 18,7% respecto del mismo mes del año anterior. Las exportaciones en el período enero - septiembre acumularon un total de U\$S 20.459,3 millones, registrando una variación positiva de 3,5% respecto del mismo período del año anterior.

La provincia de Santa Fe cuenta con cuatro aduanas de salida ubicadas en las siguientes localidades: San Lorenzo, Rosario, Villa Constitución y Santa Fe.<sup>1</sup>

La aduana de San Lorenzo es la más importante en términos de valores exportados, seguida por la aduana de Rosario. Las salidas por la aduana de San Lorenzo registraron en septiembre un valor de U\$S 1.743,9 millones. Las mismas aumentaron 13,3% con respecto al mismo mes del año anterior. Las salidas por la aduana de Rosario presentaron suba de 37,0%, con U\$S 684,2 millones exportados. En el período enero - septiembre, la aduana de San Lorenzo registró una baja interanual de 0,6% y la aduana de Rosario incremento de 13,1%.

En el mes de septiembre se registraron exportaciones con salida del país por la aduana de Villa Constitución por un valor de U\$S 2,2 millones, disminución del 76,0% con respecto al mismo mes del año anterior. En el período enero – septiembre acumulan U\$S 42,1 millones, representando una caída de 30,4% en el acumulado.

En el período analizado se registraron exportaciones con salida del país por la aduana de Santa Fe, alcanzando un monto de U\$S 818,0 en el período enero – septiembre.

**Cuadro 4. Exportaciones por aduana de salida en la provincia de Santa Fe**  
Septiembre y período enero - septiembre de 2025

Aduanas de salida	Septiembre		Variación porcentual respecto al mismo mes del año anterior	Enero - septiembre		Variación porcentual acumulada anual respecto a igual período del año anterior
	2025	2024		2025	2024	
	Millones de U\$S		%	Millones de U\$S		%
<b>Total</b>	<b>2.430,3</b>	<b>2.047,8</b>	<b>18,7</b>	<b>20.459,3</b>	<b>19.759,1</b>	<b>3,5</b>
San Lorenzo	1.743,9	1.539,4	13,3	15.001,9	14.911,1	0,6
Rosario	684,2	499,3	37,0	5.415,3	4.787,5	13,1
Villa Constitución	2,2	9,1	-76,0	42,1	60,5	-30,4
Santa Fe	-	-	///	--	--	///

Fuente: IPEC en base a datos de INDEC

1) La Aduana de Rafaela no es tenida en cuenta para el análisis de aduanas de salida porque no posee puerto.



## E. Exportaciones por aduana de salida de la provincia de Santa Fe, según principales rubros y productos

En el período analizado, el principal producto exportado con salida por la aduana de San Lorenzo fue harina y “pellets” de la extracción del aceite de soja (**Residuos y desperdicios de la industria alimenticia**), aceite de soja en bruto, incluso desgomado (**Grasas y aceites**), y maíz en grano (**Cereales**).

Las exportaciones con salida por la aduana de Rosario tuvieron entre sus principales productos maíz en grano (**Cereales**), seguido por harina y “pellets” de la extracción del aceite de soja (**Residuos y desperdicios de la industria alimenticia**) y aceite de soja en bruto, incluso desgomado (**Grasas y aceites**).

En la Aduana de Villa Constitución, se registraron salidas compuestas principalmente por maíz en grano (**Cereales**), y arvejas secas desvainadas excluidas p/siembra (**Hortalizas y legumbres sin elaborar**).

La Aduana de Santa Fe registró salidas compuestas por muestras (**Otras MOI**).

**Cuadro 5. Exportaciones por aduana de salida de la provincia de Santa Fe, según principales rubros**  
Septiembre y período enero - septiembre de 2025

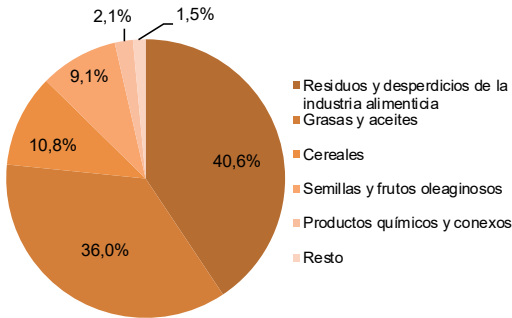
Aduanas de salida y rubros	Septiembre		Variación porcentual respecto al mismo mes del año anterior	Enero - septiembre		Variación porcentual acumulada anual respecto a igual período del año anterior
	2025	2024	%	2025	2024	%
	Millones de U\$S		%	Millones de U\$S		%
<b>Total</b>	<b>2.430,3</b>	<b>2.047,8</b>	<b>18,7</b>	<b>20.459,3</b>	<b>19.759,1</b>	<b>3,5</b>
<b>San Lorenzo</b>	<b>1.743,9</b>	<b>1.539,4</b>	<b>13,3</b>	<b>15.001,9</b>	<b>14.911,1</b>	<b>0,6</b>
Residuos y desperdicios de la industria alimenticia	708,8	796,6	-11,0	5.707,2	6.941,0	-17,8
Grasas y aceites	627,2	443,6	41,4	4.905,3	3.833,0	28,0
Cereales	187,6	256,6	-26,9	3.502,5	3.579,8	-2,2
Semillas y frutos oleaginosos	158,2	-	///	579,1	162,8	255,6
Productos químicos y conexos	36,6	28,0	30,5	159,9	243,3	-34,3
Resto	25,6	14,6	75,8	147,9	151,2	-2,2
<b>Rosario</b>	<b>684,2</b>	<b>499,3</b>	<b>37,0</b>	<b>5.415,3</b>	<b>4.787,5</b>	<b>13,1</b>
Cereales	128,0	146,6	-12,7	2.155,9	1.879,2	14,7
Residuos y desperdicios de la industria alimenticia	117,5	126,3	-7,0	1.056,7	1.272,4	-17,0
Grasas y aceites	121,1	82,5	46,8	952,8	684,0	39,3
Semillas y frutos oleaginosos	224,1	45,3	395,0	715,7	308,8	131,7
Productos químicos y conexos	38,9	14,8	162,1	200,2	154,5	29,6
Resto	54,5	83,7	-34,9	334,0	488,6	-31,7
<b>Villa Constitución</b>	<b>2,2</b>	<b>9,1</b>	<b>-76,0</b>	<b>42,1</b>	<b>60,5</b>	<b>-30,4</b>
Cereales	2,2	9,1	-76,0	35,6	48,0	-25,8
Hortalizas y legumbres sin elaborar	-	-	///	6,4	12,4	-48,7
Resto de MOA	-	-	///	0,1	0,1	8,7
Resto	-	-	///	-	-	///
<b>Santa Fe</b>	<b>-</b>	<b>-</b>	<b>///</b>	<b>--</b>	<b>--</b>	<b>///</b>
Otras MOI	-	-	///	--	--	///
Productos de molinería	-	-	///	-	-	///
Máquinas y aparatos, material eléctrico	-	-	///	-	-	///
Resto	-	-	///	-	-	///

**Nota:** Los datos se presentan protegidos de acuerdo a la normativa vigente sobre secreto estadístico y protección de datos individuales (art. 10º de la ley 17.622; título VI del decreto 3.110; art. 1º de la disposición 176/99, entre otros)

**Fuente:** IPEC en base a datos de INDEC

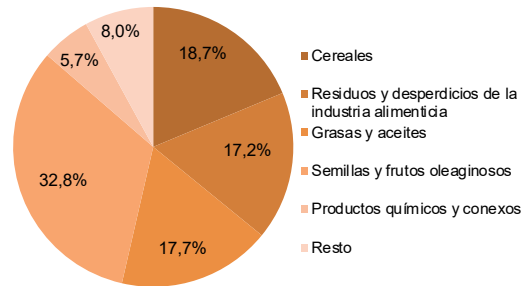


**Gráfico 12. Exportaciones con salida por Aduana de San Lorenzo por rubros Septiembre de 2025**



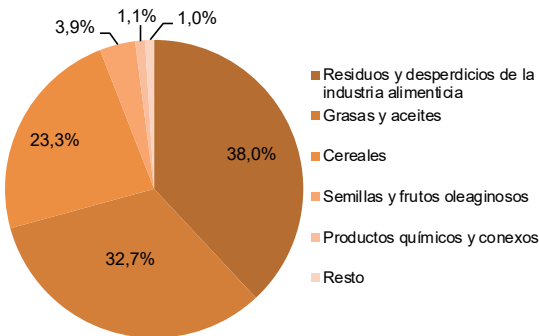
Fuente: IPEC con base en INDEC

**Gráfico 13. Exportaciones con salida por Aduana de Rosario por rubros Septiembre de 2025**



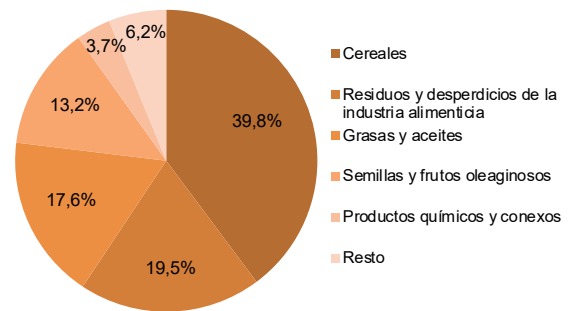
Fuente: IPEC con base en INDEC

**Gráfico 14. Exportaciones con salida por Aduana de San Lorenzo por rubros Enero - septiembre 2025**



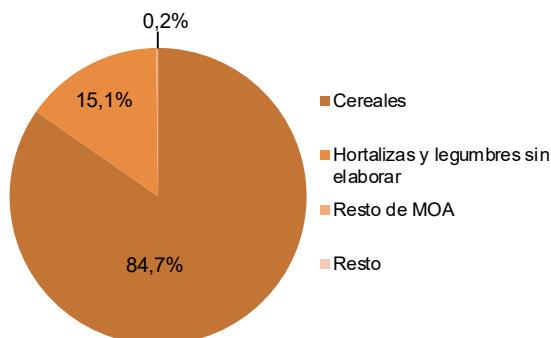
Fuente: IPEC con base en INDEC

**Gráfico 15. Exportaciones con salida por Aduana de Rosario por rubros Enero - septiembre 2025**



Fuente: IPEC con base en INDEC

**Gráfico 16. Exportaciones con salida por Aduana de Villa Constitución por rubros Enero - septiembre de 2025**



Fuente: IPEC con base en INDEC



## F. Exportaciones por aduana de salida en la provincia de Santa Fe, según país de destino

En el periodo enero – septiembre, las exportaciones con aduana de salida en San Lorenzo se dirigieron principalmente a India, con el 18,0% del valor exportado; Vietnam, 8,2%; China, 5,4%; Perú, 4,0%. Siguió en importancia Malasia, entre otros.

Los envíos con salida del país por la aduana de Rosario tuvieron como destinos más importantes a China, con el 16,1% del valor exportado; Perú, 9,0%; India, 7,7%; Vietnam, 7,4%. Completan Brasil, entre otros.

En el caso de la aduana de Villa Constitución, el principal destino fue Reino Unido, con el 46,3% de participación sobre el total del valor de los envíos, seguido por España, con el 14,8%. Siguió Polonia, entre otros.

Los envíos con salida del país por la aduana de Santa Fe tuvieron como destinos más importantes a España, con el 69,3% del valor exportado; Costa Rica, 16,0%. Completan Emiratos Árabe Unidos, ente otros.

**Cuadro 6. Exportaciones por aduana de salida de la provincia de Santa Fe, según país de destino. Septiembre y período enero - septiembre de 2025**

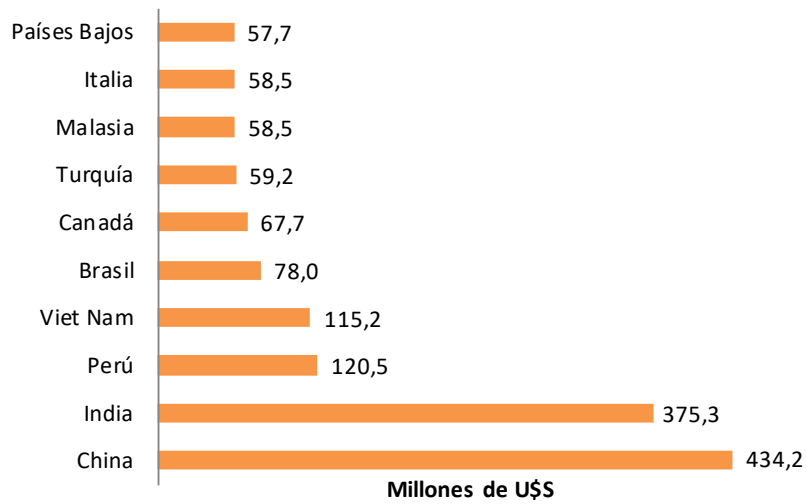
Aduanas de salida y destino	Septiembre		Enero - septiembre	
	En millones de U\$S	Participación %	En millones de U\$S	Participación %
<b>Total</b>	<b>2.430,3</b>		<b>20.459,3</b>	
<b>San Lorenzo</b>	<b>1.743,9</b>	<b>100,0</b>	<b>15.001,9</b>	<b>100,0</b>
India	331,4	19,0	2.700,1	18,0
Viet Nam	100,5	5,8	1.228,5	8,2
China	176,7	10,1	812,4	5,4
Perú	55,7	3,2	599,3	4,0
Malasia	58,4	3,4	529,1	3,5
Resto	1.021,3	58,6	9.132,5	60,9
<b>Rosario</b>	<b>684,2</b>	<b>100,0</b>	<b>5.415,3</b>	<b>100,0</b>
China	257,6	37,6	873,0	16,1
Perú	64,8	9,5	485,1	9,0
India	43,9	6,4	416,5	7,7
Viet Nam	14,7	2,2	399,3	7,4
Brasil	25,8	3,8	326,3	6,0
Resto	277,4	40,5	2.915,3	53,8
<b>Villa Constitución</b>	<b>2,2</b>	<b>100,0</b>	<b>42,1</b>	<b>100,0</b>
Reino Unido	-	///	19,5	46,3
España	2,2	100,0	6,2	14,8
Polonia	-	///	6,1	14,5
Resto	-	///	10,3	24,4
<b>Santa Fe</b>	<b>-</b>	<b>100,0</b>	<b>--</b>	<b>100,0</b>
España	-	///	--	69,3
Costa Rica	-	///	--	16,0
Emiratos Árabes Unidos	-	///	--	11,7
Resto	-	///	--	3,0

Fuente: IPEC en base a datos de INDEC



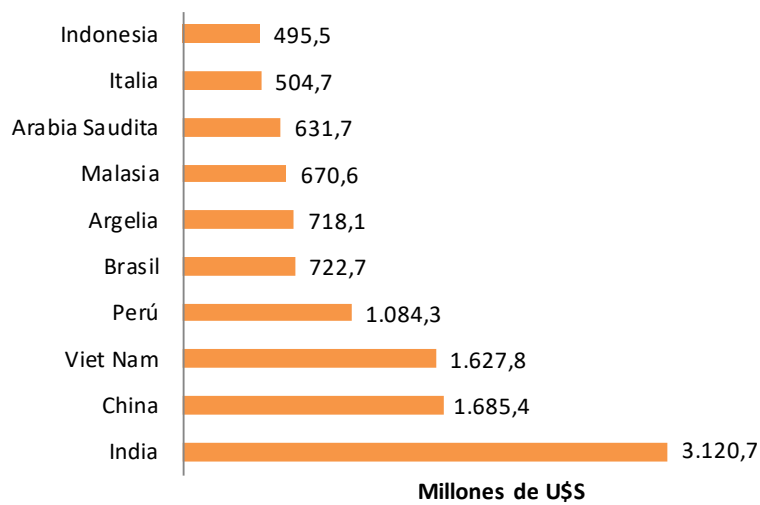
Las exportaciones con salida por las aduanas de la provincia de Santa Fe presentan una estructura diversificada. Los diez principales países de destino captaron en el mes de septiembre de 2025 el 58,6% de las exportaciones con salida por las aduanas de la provincia.

**Gráfico 17. Exportaciones por aduana de salida de la provincia de Santa Fe, según principales países de destino Septiembre de 2025**



Fuente: IPEC con base en INDEC

**Gráfico 18. Exportaciones por aduana de salida de la provincia de Santa Fe, según principales países de destino Enero - septiembre de 2025**



Fuente: IPEC con base en INDEC