



Instituto Provincial
de Estadística y Censos



Faena

Provincia de Santa Fe

Agosto 2024

Índice

	Página
Ganado bovino	4
Ganado porcino	6
Aves	8
Pescado	8
Cuadros	
1. Evolución y variaciones porcentuales de la faena de ganado bovino. Provincia de Santa Fe. Agosto 2024	4
2. Faena de ganado bovino por categorías (en cabezas). Provincia de Santa Fe. Agosto 2024	5
3. Peso promedio de la res bovina por categorías (en kg). Provincia de Santa Fe. Agosto 2024	6
4. Evolución y variaciones porcentuales de la faena de ganado porcino. Provincia de Santa Fe. Agosto2024	6
5. Faena mensual de ganado porcino por categorías (en cabezas). Provincia de Santa Fe. Agosto 2024	7
6. Evolución y variaciones porcentuales de la faena de aves. Provincia de Santa Fe. Agosto 2024	8
Gráficos	
1. Participación de cada categoría de ganado en faena de bovinos. Provincia de Santa Fe. Agosto 2024	5
2. Participación de cada categoría de ganado en faena de porcinos. Provincia de Santa Fe. Agosto2024	7
Síntesis metodológica	9
Signos convencionales:	
* Dato provisorio	
- Dato igual a cero	
-- Dato ínfimo, menos de la mitad del último dígito mostrado	
--- Dato no disponible a la fecha de presentación de los resultados	
e Dato estimado	
s Secreto estadístico	
/// Dato que no corresponde presentar debido a la naturaleza de las cosas o del cálculo	

Santa Fe, octubre de 2024

Responsables
Sra. Sandra Cavuto
CPN Vanesa Gras

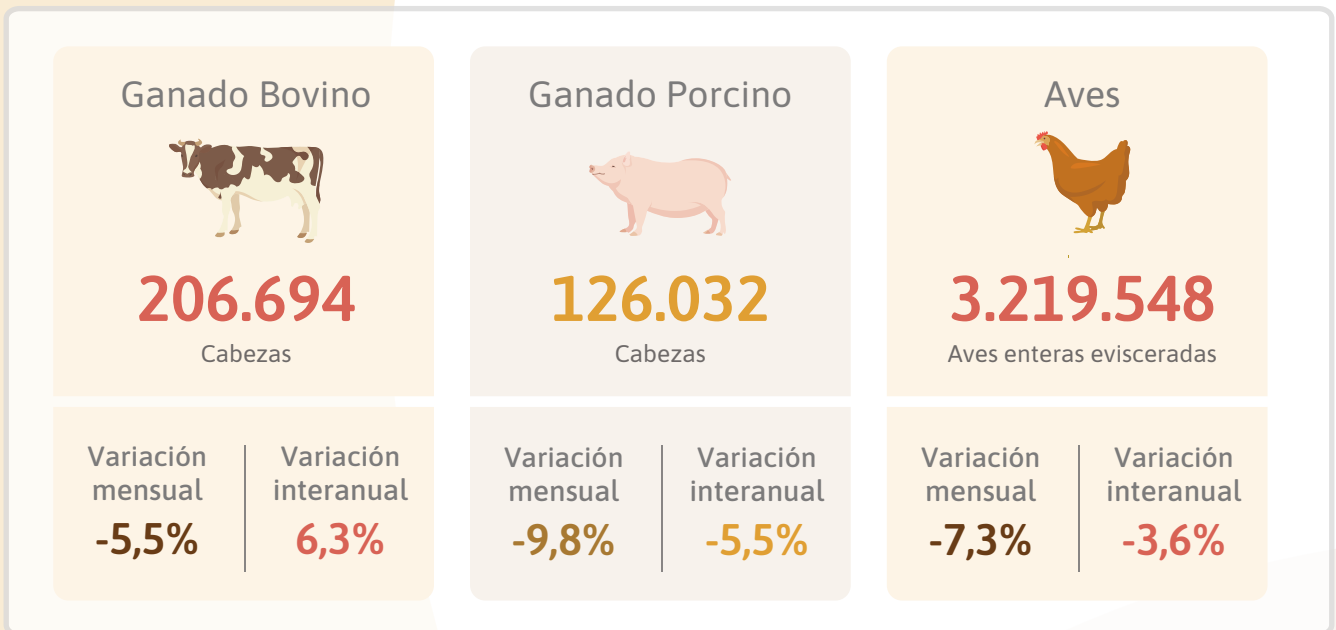
Diseño y Diagramación
DG Angelina Araiz
LDCV Lucía Fenoglio

Gobernador de la Provincia de Santa Fe
Lic. Maximiliano Pullaro

Ministro de Economía
Dr. Pablo Olivares



Faena. Provincia de Santa Fe
Agosto 2024



Fuente: IPEC, Encuesta de Establecimientos de Faena y Frigoríficos



Ganado bovino

La faena de ganado bovino en Santa Fe correspondiente a agosto de 2024 registró una variación negativa de 5,5% en relación al mes anterior y una variación positiva de 6,3% respecto a agosto de 2023.

Cuadro 1. Evolución y variaciones porcentuales de la faena de ganado bovino
Provincia de Santa Fe. Agosto 2024

Período	Total	Variación porcentual		
		respecto al mes anterior	respecto al mismo mes del año anterior	acumulada anual respecto a igual período del año anterior
	Cabezas		%	
2023				
Enero	203.547	1,0	25,2	25,2
Febrero	176.038	-13,5	-1,3	11,4
Marzo	217.903	23,8	9,7	10,8
Abril	194.767	-10,6	8,3	10,1
Mayo	213.024	9,4	4,2	8,8
Junio	220.470	3,5	10,4	9,1
Julio	220.581	0,1	7,3	8,8
Agosto	194.411	-11,9	-8,8	6,4
Septiembre	188.697	-2,9	-7,4	4,8
Octubre	173.949	-7,8	0,5	4,4
Noviembre	199.919	14,9	4,0	4,4
Diciembre	177.071	-11,4	-12,1	2,9
2024				
Enero	207.781	17,3	2,1	2,1
Febrero	180.182	-13,3	2,4	2,2
Marzo	183.422	1,8	-15,8	-4,4
Abril	171.609	-6,4	-11,9	-6,2
Mayo	196.494	14,5	-7,8	-6,5
Junio	183.046	-6,8	-17,0	-8,4
Julio	218.618	19,4	-0,9	-7,3
Agosto	206.694	-5,5	6,3	-5,7

Fuente: IPEC, Encuesta de Establecimientos de Faena y Frigoríficos.

En agosto de 2024 se faenaron 206.694 cabezas de ganado bovino, siendo las categorías más importantes Novillito y Vaca con 69.734 y 56.090 cabezas, respectivamente.



Cuadro 2. Faena de ganado bovino por categorías (en cabezas)

Provincia de Santa Fe. Agosto 2024

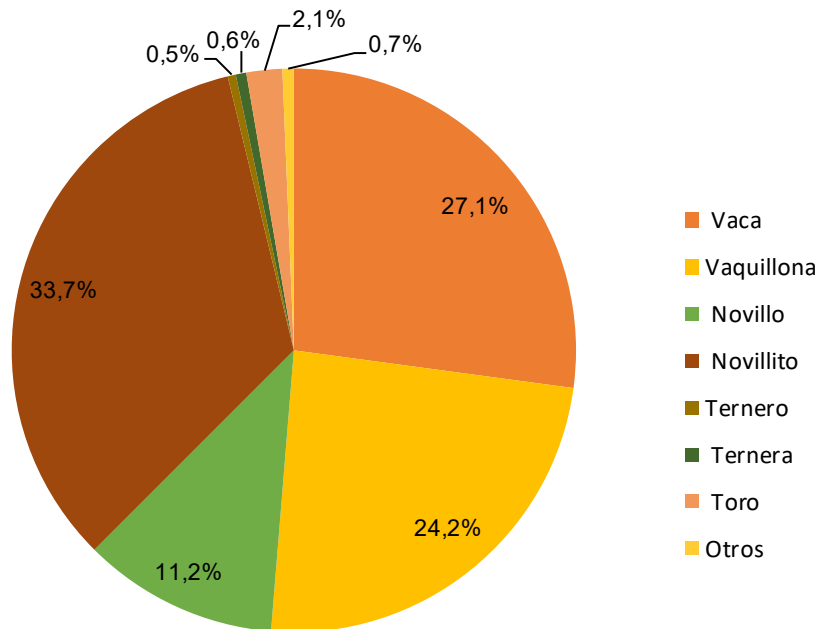
Período	Categorías								
	Total	Vaca	Vaquillonas	Novillo	Novillitos	Ternero	Ternera	Toro	Otros
Agosto	206.694	56.090	49.930	23.145	69.734	966	1.241	4.242	1.346

Fuente: IPEC, Encuesta de Establecimientos de Faena y Frigoríficos.

La faena de Novillitos en particular aportó el 33,7% del total registrado, le siguieron Vacas y Vaquillonas con una participación de 27,1% y 24,2% respectivamente.

Gráfico 1. Participación de cada categoría de ganado en faena de bovinos

Provincia de Santa Fe. Agosto 2024



Fuente: IPEC, Encuesta de Establecimientos de Faena y Frigoríficos.



El siguiente cuadro refleja los pesos medios de la res¹, según cada clase:

Cuadro 3. Peso promedio de la res bovina por categorías (en kg.)

Provincia de Santa Fe. Agosto 2024

Período	Categorías							
	Vaca	Vaquillona	Novillo	Novillito	Ternero	Tenera	Toro	Otros
	kg							
Agosto	237	204	280	229	180	171	353	248

Fuente: IPEC, Encuesta de Establecimientos de Faena y Frigoríficos.

Ganado porcino

La faena de ganado porcino en Santa Fe correspondiente a agosto de 2024 marcó un descenso de 9,8% en relación al mes anterior y de 5,5% respecto a agosto de 2023.

Cuadro 4. Evolución y variaciones porcentuales de la faena de ganado porcino

Provincia de Santa Fe. Agosto 2024

Período	Total	Variación porcentual		
		respecto al mes anterior	respecto al mismo mes del año anterior	acumulada anual respecto a igual período del año anterior
	Cabezas		%	
2023				
Enero	122.249	1,2	20,5	20,5
Febrero	108.430	-11,3	1,3	10,6
Marzo	135.726	25,2	8,2	9,7
Abril	119.395	-12,0	1,7	7,6
Mayo	128.725	7,8	3,6	6,8
Junio	123.649	-3,9	0,8	5,7
Julio	125.862	1,8	2,1	5,2
Agosto	133.364	6,0	3,5	5,0
Septiembre	124.043	-7,0	3,8	4,8
Octubre	125.772	1,4	8,2	5,2
Noviembre	127.858	1,7	4,2	5,1
Diciembre	122.474	-4,2	1,4	4,7
2024				
Enero	125.570	2,5	2,7	2,7
Febrero	108.250	-13,8	-0,2	1,4
Marzo	121.009	11,8	-10,8	-3,2
Abril	132.076	9,1	10,6	0,2
Mayo	138.695	5,0	7,7	1,8
Junio	112.753	-18,7	-8,8	0,0
Julio	139.769	24,0	11,0	1,6
Agosto	126.032	-9,8	-5,5	0,7

Fuente: IPEC, Encuesta de Establecimientos de Faena y Frigoríficos.

1) "Se entiende por res al animal mamífero de elaboración permitida en establecimientos habilitados, después de sacrificado, sangrado, desollado, extripada la cabeza, las extremidades a nivel del carpo y tarso, la cola, las mamas y viscerado". Apartado 1.1.4 Planilla anexa Art. 2, Decreto Poder Ejecutivo Nacional N° 1714/83 "Modificación del Reglamento de Inspecciones de Productos, Subproductos y Derivados de Origen Animal".



Las cabezas faenadas en el periodo de referencia ascienden a 126.032.

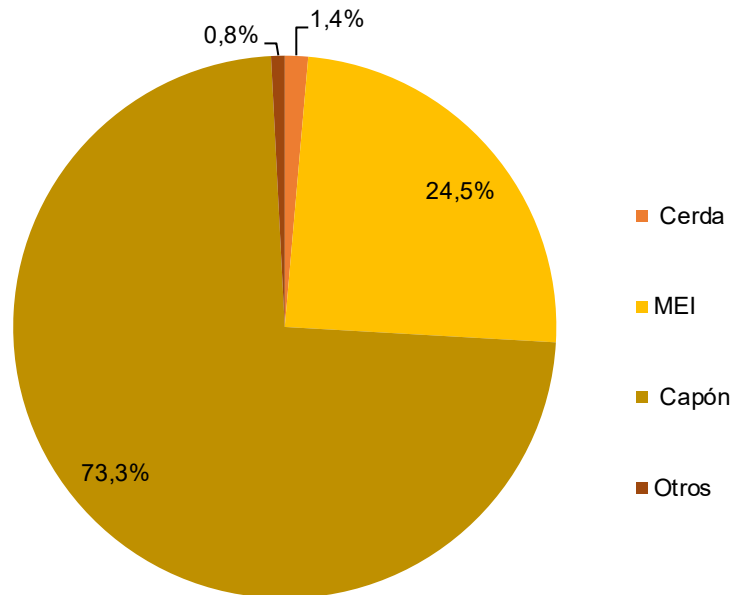
Cuadro 5. Faena mensual de ganado porcino por categorías (en cabezas)
Provincia de Santa Fe. Agosto 2024

Período	Categorías							
	Total	Padrillo	Cerda	Lechón	Capón	Cachorro	Cachorra	MEI
Agosto	126.032	781	1.738	99	92.367	62	75	30.910

Fuente: IPEC, Encuesta de Establecimientos de Faena y Frigoríficos.

La categoría más faenada en porcinos, en agosto de 2024, fue Capón con una participación de 73,3%.

Gráfico 2. Participación de cada categoría de ganado en faena de porcinos
Provincia de Santa Fe. Agosto 2024



Fuente: IPEC, Encuesta de Establecimientos de Faena y Frigoríficos.



Aves

La faena de aves en Santa Fe correspondiente a agosto de 2024 registró una baja de 7,3% en relación al mes anterior y de 3,6% respecto a agosto de 2023.

Cuadro 6. Evolución y variaciones porcentuales de la faena de aves
Provincia de Santa Fe. Agosto 2024

Periodo	Total	Variación porcentual		
		respecto al mes anterior	respecto al mismo mes del año anterior	acumulada anual respecto a igual periodo del año anterior
	Aves enteras evisceradas		%	
2023				
Enero	3.071.109	-2,3	10,4	10,4
Febrero	2.596.990	-15,4	-5,5	2,5
Marzo	3.188.664	22,8	-3,5	0,3
Abril	2.654.592	-16,7	-11,0	-2,6
Mayo	3.111.371	17,2	-0,4	-2,1
Junio	3.114.775	0,1	-0,5	-1,8
Julio	2.953.909	-5,2	-3,8	-2,1
Agosto	3.338.900	13,0	6,7	-1,0
Septiembre	3.253.133	-2,6	0,7	-0,8
Octubre	3.229.663	-0,7	7,7	0,0
Noviembre	3.400.799	5,3	10,2	1,0
Diciembre	3.112.393	-8,5	-1,0	0,8
2024				
Enero	3.553.610	14,2	15,7	15,7
Febrero	3.039.996	-14,5	17,1	16,3
Marzo	3.084.948	1,5	-3,3	9,3
Abril	3.136.347	1,7	18,1	11,3
Mayo	3.316.488	5,7	6,6	10,3
Junio	2.596.826	-21,7	-16,6	5,6
Julio	3.473.784	33,8	17,6	7,3
Agosto	3.219.548	-7,3	-3,6	5,8

Fuente: IPEC, Encuesta de Establecimientos de Faena y Frigoríficos.

En la provincia se faenaron, durante el periodo de referencia, 3.219.548 aves correspondientes a la categoría Pollos Parrilleros.

Pescado

Los datos relevados son insuficientes, no permiten representar adecuadamente a la población en estudio.



Síntesis metodológica

La Encuesta de Establecimientos de Faena y Frigoríficos es un relevamiento de frecuencia mensual realizado íntegramente por el Instituto Provincial de Estadística y Censos de Santa Fe.

Surgió ante la necesidad de actualizar la **“Declaración de sacrificio de ganado en mataderos y/o frigoríficos”**, vigente en nuestra provincia (Artículo 6, ley 6354/ 67 y modificatorias) permitiendo modernizar el relevamiento y contar con información confiable y actualizada.

Tiene como objetivo mostrar la evolución de la faena de ganado bovino, porcino, avícola y de recursos ictícolas de Santa Fe.

El relevamiento se realiza a partir de un directorio de locales de la provincia dedicados a la matanza de ganado bovino, porcino, aves y elaboración de pescado.

Para ingresar los valores solicitados, el encuestado emplea un formulario web, ubicado dentro del Sistema de Encuestas Electrónicas del IPEC.

Las principales variables que se analizan, referentes a ganado bovino y porcino, son cantidad de cabezas faenadas, cantidad de kilos en pie y limpios.

Las categorías para el ganado bovino son las siguientes: Novillos, Novillitos, Vacas, Vaquillonas, Terneros, Terneras, Toros y otros.

Para el caso del ganado porcino se tiene en cuenta la siguiente clasificación: Cachorros, Cachorras, Capones, Cerdas; Padrillos, Lechón y M.E.I (macho entero inmunocastrado).

Para las aves, se clasifica en Pollos Parrilleros, Reproductores Padres Pesados, Gallinas Ponedoras, Pollos BB Ponedora, Aves Ornamentales y Otros. Aquí las variables requeridas son aves enteras evisceradas y kilos de carne limpia.

También se solicitan datos sobre los subproductos de la faena como Vísceras, Cuero, Grasas y Huesos. Del mismo modo, Menudencias y Plumas en el caso de la faena avícola.

En lo que respecta a Pescados, se categorizan por especie, en cantidad de Piezas y kilogramos de carne limpia.