



Instituto Provincial
de Estadística y Censos



Exportaciones

por aduanas de origen y salida

Provincia de Santa Fe

Noviembre 2023

Índice

	Página
A. Exportaciones por aduana de origen de la provincia de Santa Fe	4
B. Exportaciones por aduana de origen de la provincia de Santa Fe, según principales rubros y productos	6
C. Exportaciones por aduana de origen de la provincia de Santa Fe, según aduana de salida	10
D. Exportaciones por aduana de salida de la provincia de Santa Fe	11
E. Exportaciones por aduana de salida en la provincia de Santa Fe y según principales rubros y productos	12
F. Exportaciones por aduana de salida en la provincia de Santa Fe, según destino	14

Signos convencionales:

- * Dato provisorio
- Dato igual a cero
- Dato ínfimo, menos de la mitad del último dígito mostrado
- Dato no disponible a la fecha de presentación de los resultados
- e Dato estimado
- s Secreto estadístico
- /// Dato que no corresponde presentar debido a la naturaleza de las cosas o del cálculo

Santa Fe, enero de 2024

Responsables

Lic. Esteban Benetti
Juan Pablo Trucco

Diseño y Diagramación

DG Angelina Araiz
LDCV Lucía Fenoglio

Gobernador de la Provincia de Santa Fe

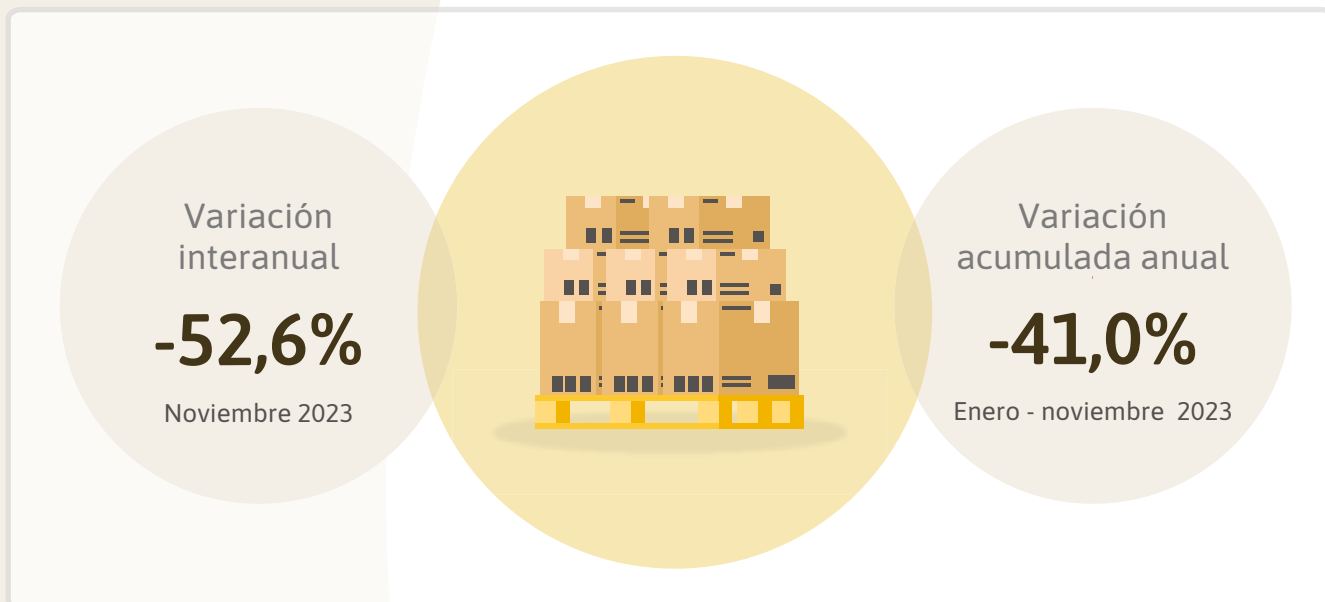
Lic. Maximiliano Pullaro

Ministro de Economía

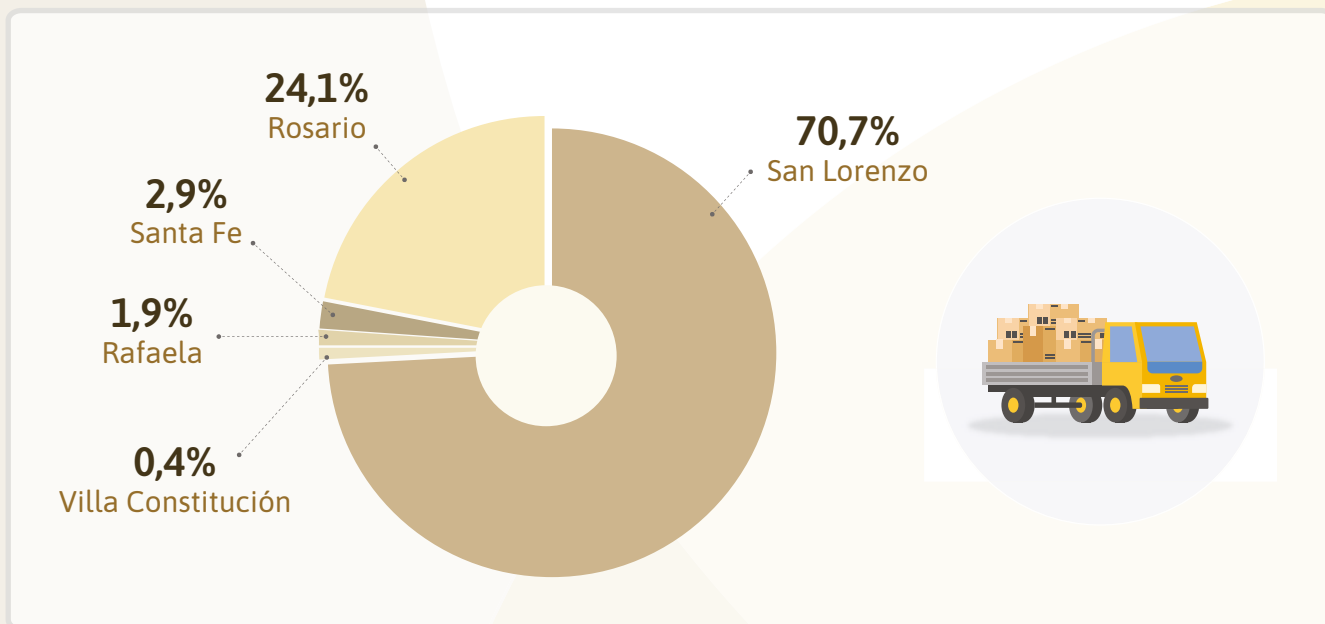
Dr. Pablo Olivares



Exportaciones por aduanas de origen en la provincia de Santa Fe



Composición porcentual de las exportaciones por aduana de origen Enero - noviembre 2023



Fuente: IPEC con base en INDEC.



Exportaciones por aduanas de origen y aduanas de salida de la provincia de Santa Fe

El término **Aduana de origen** hace referencia a la aduana en la que se registra en primera instancia la operación, es decir, en la que se inicia el trámite de exportación. Generalmente es la aduana más cercana al lugar en que se produce el bien. Debe destacarse que dichos bienes no necesariamente son producidos en la provincia de Santa Fe. Por otro lado, el término **Aduana de salida** indica el último registro aduanero de la operación antes de salir del país.

A. Exportaciones por aduana de origen de la provincia de Santa Fe

En noviembre de 2023 las exportaciones por aduana de origen de la provincia de Santa Fe alcanzaron los U\$S 1.324,8 millones, representando una disminución de 52,6% interanual. En el acumulado de 2023 el total exportado ascendió a U\$S 20.040,0 millones, un valor 41,0% menor al registrado en el mismo período del año anterior.

La provincia de Santa Fe cuenta con cinco aduanas ubicadas en las siguientes localidades: San Lorenzo, Rosario, Santa Fe, Villa Constitución y Rafaela.

Las exportaciones del mes de noviembre con registro en la aduana de San Lorenzo fueron de U\$S 972,7 millones, siendo la aduana más importante de la Provincia en términos de valores exportados. Se observa una caída de 50,3% respecto a noviembre de 2022. En el acumulado, se registró una variación negativa del 42,1%.

En la aduana de Rosario se registraron exportaciones por U\$S 265,1 millones en el mes de noviembre, representando una disminución interanual de 64,3%. En la medición acumulada del período enero - noviembre, la caída es de 40,7% respecto de igual período del año anterior.

Las ventas externas con origen en la aduana de Santa Fe en noviembre fueron de U\$S 50,2 millones. Las mismas mostraron una disminución interanual de 13,2%. El período enero – noviembre exhibió una caída de 18,2% en las exportaciones por esta aduana.

En noviembre se registraron exportaciones en la aduana de Rafaela por U\$S 32,4 millones, 11,6% menos de lo registrado en el mismo mes del año anterior. En el período enero – noviembre, la variación es negativa en un 18,3%.

La aduana de Villa Constitución registró en noviembre envíos por U\$S 4,4 millones, reflejando un 3,0% más que en igual mes de 2022. El valor de las exportaciones acumulado en el período enero - noviembre de 2023 presentó una disminución de 50,0% en cotejo al mismo período del año anterior.



Cuadro 1. Exportaciones por aduana de origen en la provincia de Santa Fe

Noviembre y período enero - noviembre de 2023

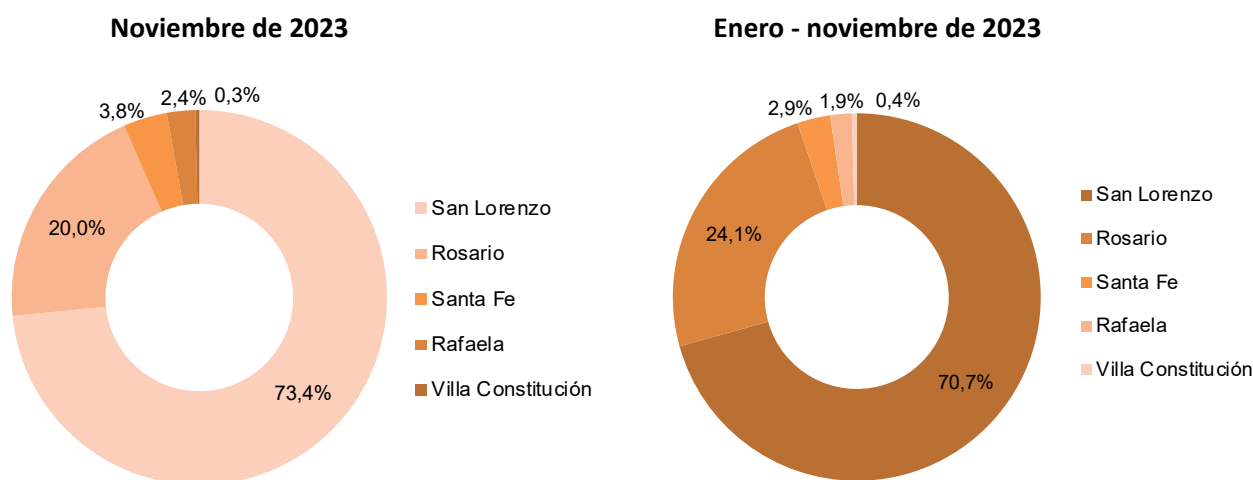
Aduanas de origen	Noviembre		Variación porcentual respecto al mismo mes del año anterior	Enero - noviembre		Variación porcentual acumulada anual respecto a igual período del año anterior
	2023	2022		2023	2022	
	Millones de U\$S		%	Millones de U\$S		%
Total	1.324,8	2.797,8	-52,6	20.040,0	33.965,7	-41,0
San Lorenzo	972,7	1.956,3	-50,3	14.164,1	24.473,3	-42,1
Rosario	265,1	742,7	-64,3	4.826,8	8.142,1	-40,7
Santa Fe	50,2	57,8	-13,2	583,4	712,9	-18,2
Rafaela	32,4	36,7	-11,6	378,8	463,5	-18,3
Villa Constitución	4,4	4,3	3,0	86,9	174,0	-50,0

Fuente: IPEC en base a datos de INDEC

En noviembre de 2023, el 73,4% de las exportaciones por aduana de origen de la provincia de Santa Fe fue registrado en la aduana de San Lorenzo, principal aduana de la provincia. En segundo lugar, se ubicó Rosario con el 20,0% de los registros; seguida por Santa Fe, 3,8%; Rafaela, 2,4%; y Villa Constitución, 0,3%.

Gráfico 1. Exportaciones por aduana de origen en la provincia de Santa Fe, según aduanas

Noviembre y período enero - noviembre de 2023



Fuente: IPEC en base a datos de INDEC

Fuente: IPEC en base a datos de INDEC



B. Exportaciones por aduana de origen de la provincia de Santa Fe, según principales rubros y productos

En la aduana de San Lorenzo los principales productos exportados en el periodo fueron harina y “pellets” de la extracción del aceite de soja (**Residuos y desperdicios de la industria alimenticia**), aceite de soja en bruto (**Grasas y aceites**), y maíz en grano (**Cereales**).

Las exportaciones con origen en la aduana de Rosario tuvieron entre sus principales productos maíz en grano (**Cereales**), seguido por harina y “pellets” de la extracción del aceite de soja (**Residuos y desperdicios de la industria alimenticia**) y aceite de soja en bruto (**Grasas y aceites**).

En la aduana de Santa Fe, el principal producto exportado fue carne de la especie bovina, deshuesada, congelada (**Carnes**). Siguió en importancia mozzarella (**Productos lácteos**).

En la Aduana de Rafaela, el principal producto exportado fue mozzarella (**Productos lácteos**), compuesto principalmente por mozzarella. Siguió en importancia válvulas de admisión o escape p/motores de émbolo, de explosión (**Máquinas y aparatos, material eléctrico**).

En los registros de la Aduana de Villa Constitución, el rubro más importante fue Carne, compuesto principalmente por carne de la especie bovina, deshuesada, tanto congelada como fresca o refrigerada. Siguió en importancia maíz en grano (**Cereales**).



Cuadro 2. Exportaciones por aduana de origen, según rubros
 Noviembre y período enero - noviembre de 2023

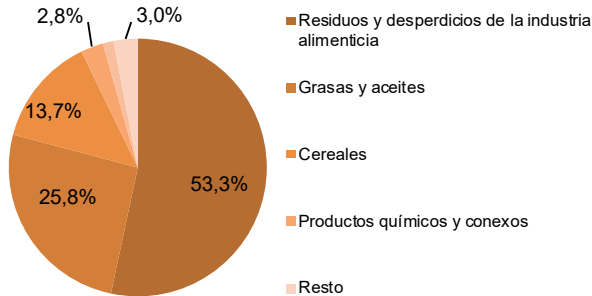
Aduanas de origen y rubros	Noviembre		Variación porcentual respecto al mismo mes del año anterior	Enero - noviembre		Variación porcentual acumulada anual respecto a igual período del año anterior
	2023	2022		2023	2022	
	Millones de U\$S		%	Millones de U\$S		%
Total	1.324,8	2.797,8	-52,6	20.040,0	33.965,7	-41,0
San Lorenzo	972,7	1.956,3	-50,3	14.164,1	24.473,3	-42,1
Residuos y desperdicios de la industria alimenticia	518,9	916,6	-43,4	6.654,1	9.792,2	-32,0
Grasas y aceites	250,6	515,8	-51,4	3.685,9	6.252,0	-41,0
Cereales	133,3	304,9	-56,3	3.068,1	6.065,2	-49,4
Productos químicos y conexos	27,5	171,6	-84,0	389,0	1.434,2	-72,9
Carburantes	13,0	7,5	72,6	154,6	222,5	-30,5
Resto	29,4	40,1	-26,5	212,3	707,3	-70,0
Rosario	265,1	742,7	-64,3	4.826,8	8.142,1	-40,7
Cereales	85,1	126,9	-32,9	1.761,9	3.099,0	-43,1
Residuos y desperdicios de la industria alimenticia	39,9	231,0	-82,7	1.086,2	1,3	85513,8
Grasas y aceites	38,9	76,8	-49,3	713,0	918,1	-22,3
Productos químicos y conexos	17,5	86,2	-79,7	267,1	807,8	-66,9
Máquinas y aparatos, material eléctrico	16,9	26,2	-35,4	220,5	256,4	-14,0
Resto	66,7	195,5	-65,9	778,0	3.059,5	-74,6
Santa Fe	50,2	57,8	-13,2	583,4	712,9	-18,2
Carnes	15,6	17,5	-11,0	219,8	289,7	-24,1
Productos lácteos	13,8	15,1	-8,5	137,5	167,9	-18,1
Residuos y desperdicios de la industria alimenticia	3,7	4,9	-25,4	50,9	54,9	-7,4
Productos de molinería	2,9	6,0	-51,4	47,7	49,2	-3,0
Extractos curtientes y tintóreos	s	s	///	s	s	///
Resto	14,2	14,3	-0,5	127,6	151,2	-15,6
Rafaela	32,4	36,7	-11,6	378,8	463,5	-18,3
Productos lácteos	25,3	29,0	-12,8	299,4	382,5	-21,7
Máquinas y aparatos, material eléctrico	5,2	5,3	-1,7	60,7	55,2	9,9
Metales comunes y sus manufacturas	0,7	0,6	12,7	8,5	9,9	-13,6
Productos químicos y conexos	0,6	0,8	-28,1	5,6	9,2	-39,4
Otras MOI	0,2	0,2	11,9	1,4	1,3	3,1
Resto	0,4	0,7	-42,9	3,2	5,3	-40,1
Villa Constitución	4,4	4,3	3,0	86,9	174,0	-50,0
Carnes	2,0	1,5	33,5	26,5	43,6	-39,1
Cereales	-	-	///	23,2	53,6	-56,7
Metales comunes y sus manufacturas	s	s	///	s	s	///
Productos químicos y conexos	0,8	1,6	-52,8	11,1	12,8	-13,8
Grasas y aceites	0,8	0,4	88,1	4,5	9,9	-54,1
Resto	0,8	0,7	15,7	21,6	54,1	-60,0

Nota: Los datos se presentan protegidos de acuerdo a la normativa vigente sobre secreto estadístico y protección de datos individuales (art. 10º de la ley 17.622; título VI del decreto 3.110; art. 1º de la disposición 176/99, entre otros)

Fuente: IPEC en base a datos de INDEC

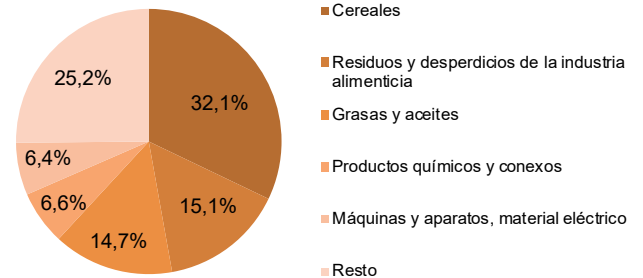


Gráfico 2. Exportaciones con origen en Aduana de San Lorenzo por rubros
 Noviembre de 2023



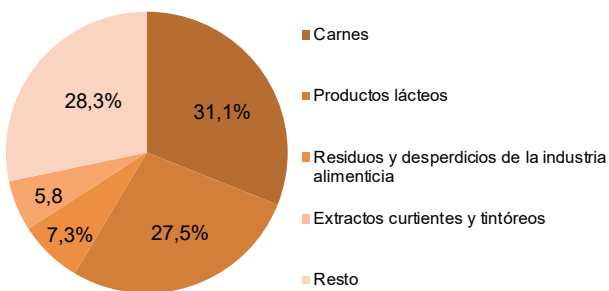
Fuente: IPEC con base en INDEC

Gráfico 3. Exportaciones con origen en Aduana de Rosario por rubros
 Noviembre de 2023



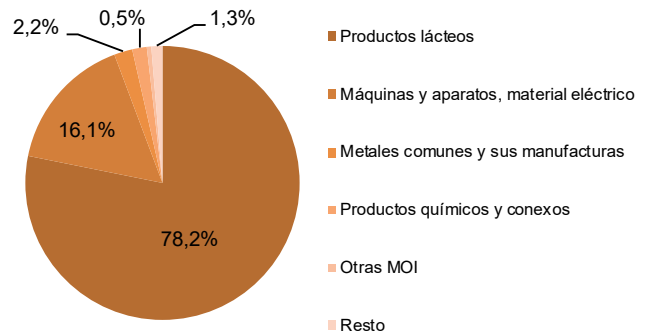
Fuente: IPEC con base en INDEC

Gráfico 4. Exportaciones con origen en Aduana de Santa Fe por rubros
 Noviembre de 2023



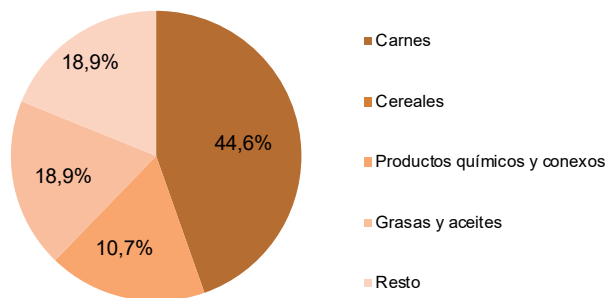
Fuente: IPEC con base en INDEC

Gráfico 5. Exportaciones con origen en Aduana de Rafaela por rubros
 Noviembre de 2023



Fuente: IPEC con base en INDEC

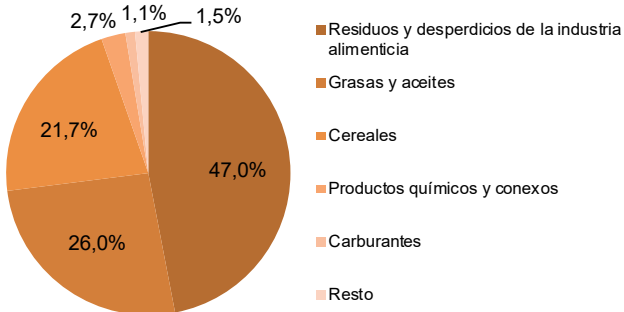
Gráfico 6. Exportaciones con origen en Aduana de Villa Constitución por rubros
 Noviembre de 2023



Fuente: IPEC con base en INDEC

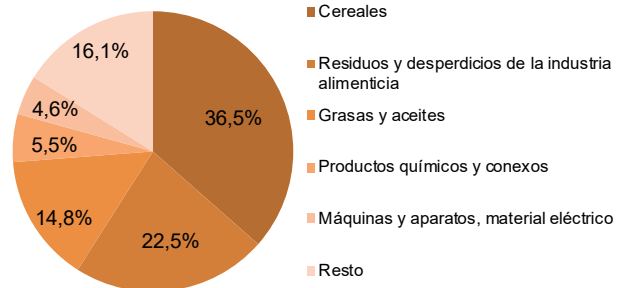


Gráfico 7. Exportaciones con origen en Aduana de San Lorenzo por rubros
Enero - noviembre de 2023



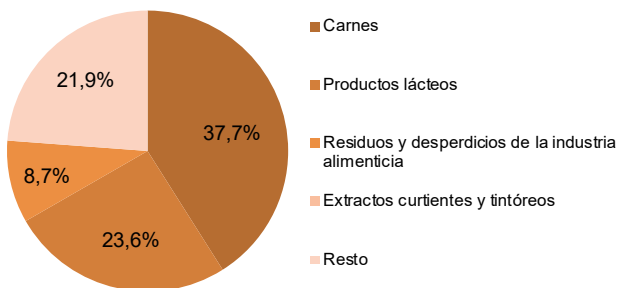
Fuente: IPEC con base en INDEC

Gráfico 8. Exportaciones con origen en Aduana de Rosario por rubros
Enero - noviembre de 2023



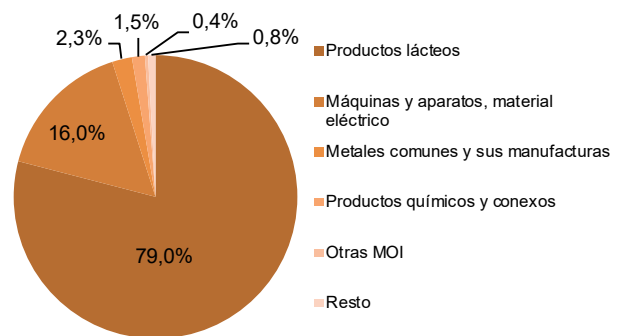
Fuente: IPEC con base en INDEC

Gráfico 9. Exportaciones con origen en Aduana de Santa Fe por rubros
Enero - noviembre de 2023



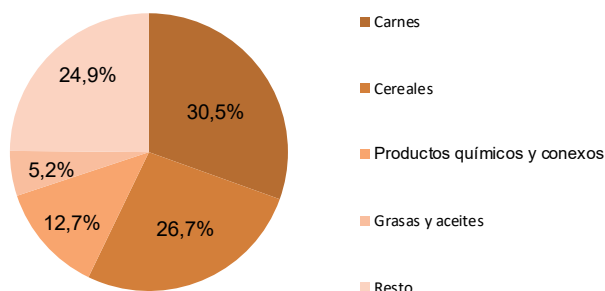
Fuente: IPEC con base en INDEC

Gráfico 10. Exportaciones con origen en Aduana de Rafaela por rubros
Enero - noviembre de 2023



Fuente: IPEC con base en INDEC

Gráfico 11. Exportaciones con origen en Aduana de Villa Constitución por rubros
Enero - noviembre de 2023



Fuente: IPEC con base en INDEC



C. Exportaciones por aduana de origen de la provincia de Santa Fe, según aduana de salida

Las exportaciones con registro en la aduana de San Lorenzo en el período enero – noviembre tuvieron salida por la misma aduana casi en su totalidad, 96,9%. El resto de las exportaciones salieron por las aduanas de Mendoza, Buenos Aires, Paso de los Libres y Gualeguaychú, entre otras.

En el caso de la aduana de Rosario, el 81,9% de las exportaciones registradas dejaron el país por la misma aduana en el período enero - noviembre. Siguieron en importancia las aduanas de Paso de los Libres, Buenos Aires, Santo Tomé (Corrientes), y Mendoza.

Los envíos con aduana de origen en Santa Fe tuvieron en los once meses del año como principal aduana de salida Buenos Aires (56,5%). Las exportaciones restantes salieron por las aduanas de Mendoza, Santo Tomé (Corrientes), Gualeguaychú, e Iguazú, entre las más importantes.

Las exportaciones en el período enero - noviembre, con origen en la aduana de Rafaela dejaron el país principalmente por la aduana de Buenos Aires, representando el 50,4%. Siguieron en importancia las aduanas de Iguazú, Mendoza, Paso de los Libres, y Ezeiza, entre otras.

La mayor parte de las exportaciones registradas en la aduana de Villa Constitución salieron por la aduana de Buenos Aires, 36,0%, siguiendo las aduanas de Villa Constitución, Mendoza, Clorinda, y Gualeguaychú.

Cuadro 3. Exportaciones por aduana de origen de la provincia de Santa Fe, según aduana de salida. Noviembre y período enero - noviembre de 2023

Aduanas de salida	Provincia correspondiente	Noviembre		Enero - noviembre	
		En millones de U\$S	Participación %	En millones de U\$S	Participación %
Total		1.324,8		20.040,0	
Con origen en aduana de San Lorenzo		972,7	100,0	14.164,1	100,0
San Lorenzo	Santa Fe	941,3	96,8	13.730,2	96,9
Mendoza	Mendoza	10,6	1,1	179,7	1,3
Buenos Aires	Buenos Aires	11,0	1,1	137,3	1,0
Paso De Los Libres	Corrientes	4,2	0,4	41,2	0,3
Gualeguaychú	Entre Ríos	1,3	0,1	14,9	0,1
Resto		4,3	0,4	60,8	0,4
Con origen en aduana de Rosario		265,1	100,0	4.826,8	100,0
Rosario	Santa Fe	216,0	81,5	3.952,6	81,9
Paso De Los Libres	Corrientes	1,1	0,4	247,4	5,1
Buenos Aires	Buenos Aires	13,4	5,1	215,1	4,5
Santo Tomé	Corrientes	15,3	5,8	201,1	4,2
Mendoza	Mendoza	6,8	2,6	70,9	1,5
Resto		12,4	4,7	139,6	2,9
Con origen en aduana de Santa Fe		50,2	100,0	583,4	100,0
Buenos Aires	Buenos Aires	23,3	46,3	329,9	56,5
Mendoza	Mendoza	6,1	12,1	59,5	10,2
Santo Tomé	Corrientes	6,7	13,3	51,1	8,8
Gualeguaychú	Entre Ríos	3,4	6,7	44,1	7,6
Iguazú	Misiones	2,4	4,8	16,3	2,8
Resto		8,4	16,7	82,6	14,2
Con origen en aduana de Rafaela		32,4	100,0	378,8	100,0
Buenos Aires	Buenos Aires	14,8	45,5	190,8	50,4
Iguazú	Misiones	5,9	18,1	55,0	14,5
Mendoza	Mendoza	4,5	13,8	45,0	11,9
Paso De Los Libres	Corrientes	2,8	8,7	28,3	7,5
Ezeiza	Buenos Aires	1,0	3,0	15,0	4,0
Resto		3,5	10,9	44,6	11,8
Con origen en aduana de Villa Constitución		4,4	100,4	86,9	100,0
Buenos Aires	Buenos Aires	2,2	49,1	31,3	36,0
Villa Constitución	Santa Fe	--	0,4	23,2	26,6
Mendoza	Mendoza	1,2	28,1	10,1	11,6
Clorinda	Formosa	0,3	5,9	6,1	7,0
Gualeguaychú	Entre Ríos	0,3	6,1	5,7	6,6
Resto		0,5	10,8	10,6	12,2

Fuente: IPEC en base a datos de INDEC



D. Exportaciones por aduana de salida en la provincia de Santa Fe

Las exportaciones por aduana de salida de la provincia de Santa Fe alcanzaron un monto de U\$S 1.158,0 millones en el mes de noviembre, representando una caída de 54,9% respecto del mismo mes del año anterior. Las exportaciones en el período enero - noviembre acumularon un total de U\$S 17.736,8 millones, registrando una variación negativa de 43,1% respecto del mismo período del año anterior.

La provincia de Santa Fe cuenta con cuatro aduanas de salida ubicadas en las siguientes localidades: San Lorenzo, Rosario, Villa Constitución y Santa Fe¹.

La aduana de San Lorenzo es la más importante en términos de valores exportados, seguida por la aduana de Rosario. Las salidas por la aduana de San Lorenzo registraron en noviembre un valor de U\$S 941,3 millones. Las mismas disminuyeron 50,8% con respecto al mismo mes del año anterior. Las salidas por la aduana de Rosario presentaron una caída de 66,8%, con U\$S 216,5 millones exportados. En el período enero - noviembre, la aduana de San Lorenzo registró una caída interanual de 42,5% y la aduana de Rosario, de 44,8% también.

En el período enero – noviembre se registraron exportaciones con salida del país por la aduana de Villa Constitución por un valor U\$S 23,2 millones, representando una disminución de 68,8% en el acumulado.

En el período analizado se registraron exportaciones con salida del país por la aduana de Santa Fe, alcanzando un monto de U\$S 0,1 millones en el mes de noviembre y U\$S 14,4 millones en el período enero – noviembre. Las mismas disminuyeron 95,9% con respecto al mismo mes del año anterior y subieron 25,5% con respecto al mismo período del año anterior.

Cuadro 4. Exportaciones por aduana de salida en la provincia de Santa Fe
Noviembre y período enero - noviembre de 2023

Aduanas de salida	Noviembre		Variación porcentual respecto al mismo mes del año anterior	Enero - noviembre		Variación porcentual acumulada anual respecto a igual período del año anterior
	2023	2022		2023	2022	
	Millones de U\$S		%	Millones de U\$S		%
Total	1.158,0	2.567,7	-54,9	17.736,8	31.145,1	-43,1
San Lorenzo	941,3	1.913,6	-50,8	13.730,2	23.868,2	-42,5
Rosario	216,5	651,7	-66,8	3.969,1	7.191,1	-44,8
Villa Constitución	--	--	247,9	23,2	74,3	-68,8
Santa Fe	0,1	2,4	-95,9	14,4	11,5	25,5

Fuente: IPEC en base a datos de INDEC

1. La Aduana de Rafaela no es tenida en cuenta para el análisis de aduanas de salida porque no posee puerto.



E. Exportaciones por aduana de salida de la provincia de Santa Fe, según principales rubros y productos

En el período analizado, el principal producto exportado con salida por la aduana de San Lorenzo fue harina y “pellets” de la extracción del aceite de soja (**Residuos y desperdicios de la industria alimenticia**), aceite de soja en bruto, incluso desgomado (**Grasas y aceites**), y maíz en grano (**Cereales**).

Las exportaciones con salida por la aduana de Rosario tuvieron entre sus principales productos maíz en grano (**Cereales**), seguido por harina y “pellets” de la extracción del aceite de soja (**Residuos y desperdicios de la industria alimenticia**) y aceite de soja en bruto, incluso desgomado (**Grasas y aceites**).

En la Aduana de Villa Constitución, se registraron salidas compuestas principalmente por maíz en grano (**Cereales**) y aprovisionamiento a buques y aeronaves, excluido combustibles y lubricantes (**Resto de MOA**).

La Aduana de Santa Fe registró salidas compuestas por granos perlados o triturados de maíz (**Productos de molinería**) y máquina p/etiquetar botellas u otros continentes, ncop. (**Máquinas y aparatos, material eléctrico**).

Cuadro 5. Exportaciones por aduana de salida de la provincia de Santa Fe, según principales rubros
Noviembre y período enero - noviembre de 2023

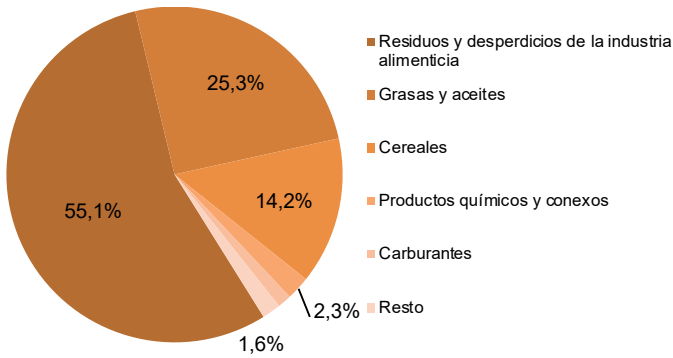
Aduanas de salida y rubros	Noviembre		Variación porcentual respecto al mismo mes del año anterior	Enero - noviembre		Variación porcentual acumulada anual respecto a igual período del año anterior
	2023	2022		2023	2022	
	Millones de U\$S		%	Millones de U\$S		%
Total	1.158,0	2.567,7	-54,9	17.736,8	31.145,1	-43,1
San Lorenzo	941,3	1.913,6	-50,8	13.730,2	23.868,2	-42,5
Residuos y desperdicios de la industria alimenticia	518,9	916,2	-43,4	6.648,5	9.783,9	-32,0
Grasas y aceites	238,3	496,6	-52,0	3.482,9	5.992,9	-41,9
Cereales	133,3	304,9	-56,3	3.068,1	6.065,2	-49,4
Productos químicos y conexos	21,4	162,9	-86,9	303,3	1.283,9	-76,4
Carburantes	12,5	7,1	76,8	150,8	217,3	-30,6
Resto	16,9	25,9	-35,0	76,5	524,9	-85,4
Rosario	216,5	651,7	-66,8	3.969,1	7.191,1	-44,8
Cereales	84,8	126,0	-32,7	1.754,6	3.092,3	-43,3
Residuos y desperdicios de la industria alimenticia	39,8	230,3	-82,7	1.076,9	1.676,0	-35,7
Grasas y aceites	35,3	69,3	-49,0	661,2	845,9	-21,8
Productos de molinería	19,3	2,9	561,7	121,5	134,5	-9,7
Productos químicos y conexos	10,9	78,9	-86,2	117,7	694,6	-83,1
Resto	26,4	144,3	-81,7	237,1	747,9	-68,3
Villa Constitución	--	--	///	23,2	74,3	-68,8
Cereales	-	-	///	23,0	50,3	-54,2
Resto de MOA	--	--	///	0,1	0,1	12,8
Hortalizas y legumbres sin elaborar	-	-	///	-	23,9	///
Resto	-	-	///	-	-	///
Santa Fe	0,1	2,4	-95,9	14,4	11,5	25,5
Productos de molinería	-	2,4	///	14,3	11,5	24,7
Máquinas y aparatos, material eléctrico	0,1	-	///	0,1	-	///
Resto de MOA	-	-	///	-	-	///
Resto	-	-	///	-	-	///

Nota: Los datos se presentan protegidos de acuerdo a la normativa vigente sobre secreto estadístico y protección de datos individuales (art. 10º de la ley 17.622; título VI del decreto 3.110; art. 1º de la disposición 176/99, entre otros)

Fuente: IPEC en base a datos de INDEC

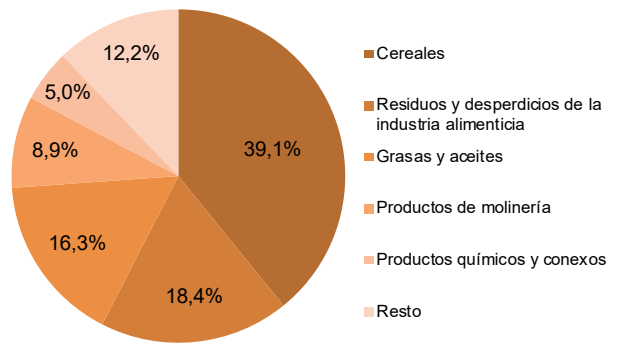


Gráfico 12. Exportaciones con salida por Aduana de San Lorenzo por rubros
Noviembre 2023



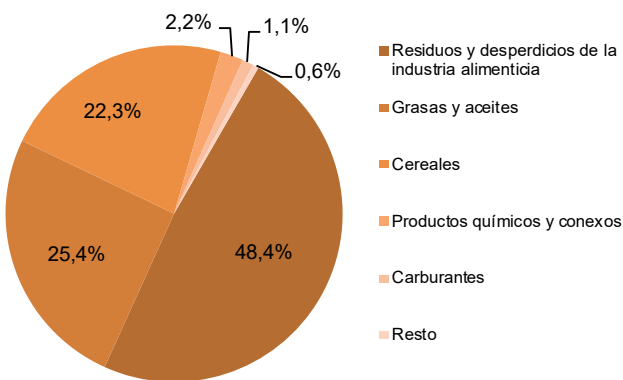
Fuente: IPEC con base en INDEC

Gráfico 13. Exportaciones con salida por Aduana de Rosario por rubros
Noviembre 2023



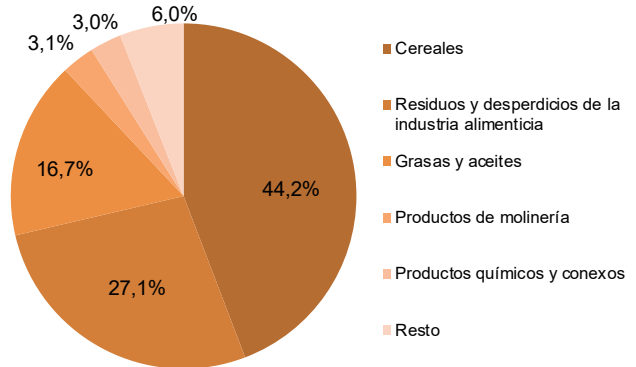
Fuente: IPEC con base en INDEC

Gráfico 14. Exportaciones con salida por Aduana de San Lorenzo por rubros
Enero - noviembre 2023



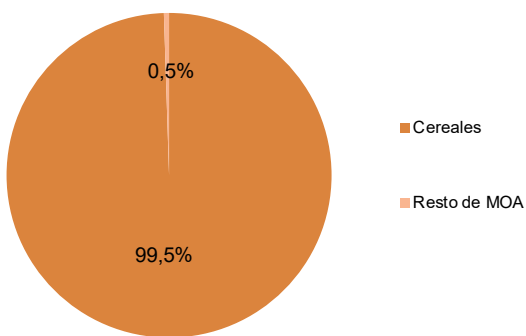
Fuente: IPEC con base en INDEC

Gráfico 15. Exportaciones con salida por Aduana de Rosario por rubros
Enero - noviembre 2023



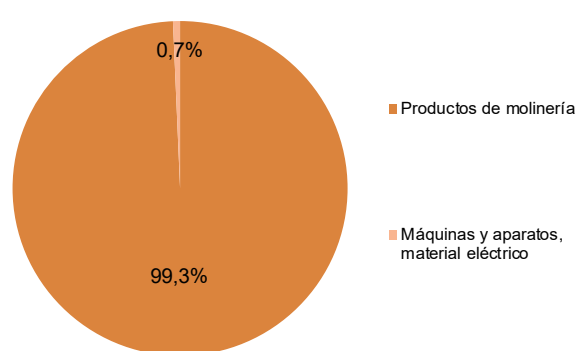
Fuente: IPEC con base en INDEC

Gráfico 16. Exportaciones con salida por Aduana de Villa Constitución por rubros
Enero - noviembre 2023



Fuente: IPEC con base en INDEC

Gráfico 17. Exportaciones con salida por Aduana de Santa Fe por rubros
Enero - noviembre 2023



Fuente: IPEC con base en INDEC



F. Exportaciones por aduana de salida en la provincia de Santa Fe, según país de destino

En el periodo enero – noviembre, las exportaciones con aduana de salida en San Lorenzo se dirigieron principalmente a India, con el 10,7% del valor exportado; Vietnam, 8,3%; Perú, 5,1%; Indonesia, 4,3%. Siguió en importancia Malasia, entre otros.

Los envíos con salida del país por la aduana de Rosario tuvieron como destinos más importantes a Perú, con el 9,3% del valor exportado; China, 8,9%; Brasil, 7,9%; Vietnam, 7,5%. Completan Malasia, entre otros.

En el caso de la aduana de Villa Constitución, el principal destino fue Reino Unido, con el 77,9% de participación sobre el total del valor de los envíos.

Uruguay fue el principal destino para la aduana de Santa Fe, con el 99,3%.

Cuadro 6. Exportaciones por aduana de salida de la provincia de Santa Fe, según país de destino. Noviembre y período enero - noviembre de 2023

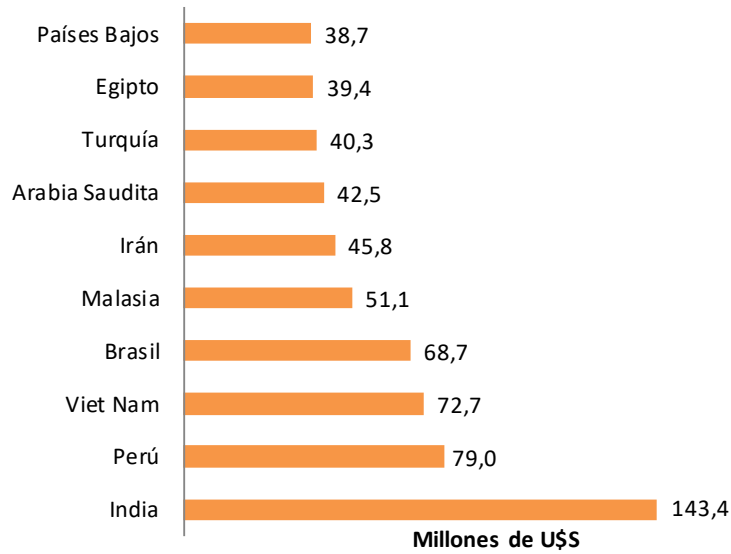
Aduanas de salida y destino	Noviembre		Enero - noviembre	
	En millones de U\$S	Participación %	En millones de U\$S	Participación %
Total	1.158,0		17.736,8	
San Lorenzo	941,3	100,0	13.730,2	100,0
India	127,3	13,5	1.466,2	10,7
Viet Nam	72,7	7,7	1.136,9	8,3
Perú	32,2	3,4	696,0	5,1
Indonesia	35,8	3,8	595,1	4,3
Malasia	34,1	3,6	579,6	4,2
Resto	639,3	67,9	9.256,3	67,4
Rosario	216,5	100,0	3.969,1	100,0
Perú	46,8	21,6	367,3	9,3
China	4,8	2,2	352,0	8,9
Brasil	54,9	25,3	315,4	7,9
Viet Nam	0,1	--	297,6	7,5
Malasia	17,0	7,8	235,4	5,9
Resto	93,0	42,9	2.401,4	60,5
Villa Constitución	--	100,0	23,2	100,0
Reino Unido	-	///	18,0	77,9
Polonia	-	///	5,0	21,6
Resto	--	100,0	0,1	0,5
Santa Fe	0,1	100,0	14,4	100,0
Uruguay	-	///	14,3	99,3
México	0,1	100,0	0,1	0,7
Resto	-	///	-	///

Fuente: IPEC con base en INDEC

Las exportaciones con salida por las aduanas de la provincia de Santa Fe presentan una estructura diversificada. Los diez principales países de destino captaron en el mes de noviembre de 2023 el 53,7% de las exportaciones con salida por las aduanas de la provincia.

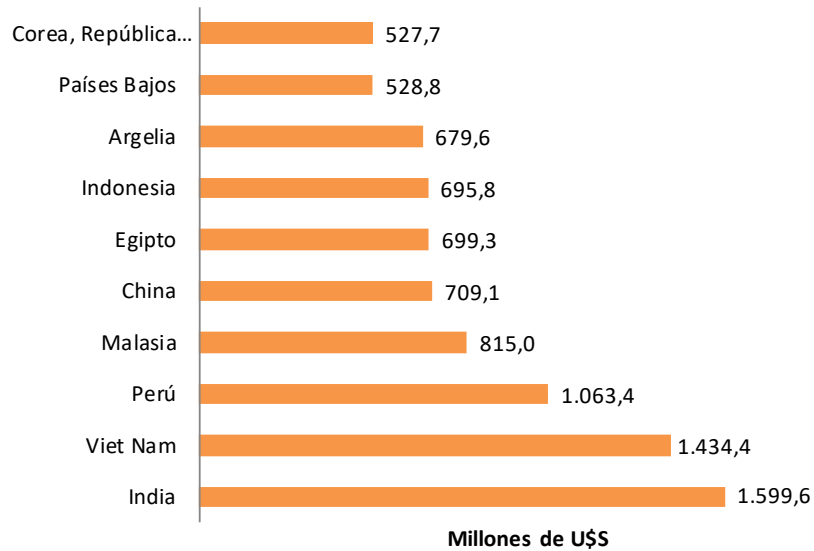


Gráfico 18. Exportaciones por aduana de salida de la provincia de Santa Fe, según principales países de destino
Noviembre 2023



Fuente: IPEC con base en INDEC

Gráfico 19. Exportaciones por aduana de salida de la provincia de Santa Fe, según principales países de destino
Enero - noviembre de 2023



Fuente: IPEC con base en INDEC