



Instituto Provincial  
de Estadística y Censos



# Faena

Provincia de Santa Fe

Agosto 2023

# Índice

	Página
Ganado bovino	4
Ganado porcino	6
Aves	8
Pescado	8
Cuadros	
1. Evolución y variaciones porcentuales de la faena de ganado bovino. Provincia de Santa Fe. Agosto 2023	4
2. Faena de ganado bovino por categorías (en cabezas). Provincia de Santa Fe. Agosto 2023	5
3. Peso promedio de la res bovina por categorías (en kg). Provincia de Santa Fe. Agosto 2023	6
4. Evolución y variaciones porcentuales de la faena de ganado porcino. Provincia de Santa Fe. Agosto 2023	6
5. Faena mensual de ganado porcino por categorías (en cabezas). Provincia de Santa Fe. Agosto 2023	7
6. Evolución y variaciones porcentuales de la faena de aves. Provincia de Santa Fe. Agosto 2023	8
Gráficos	
1. Participación de cada categoría de ganado en faena de bovinos. Provincia de Santa Fe. Agosto 2023	5
2. Participación de cada categoría de ganado en faena de porcinos. Provincia de Santa Fe. Agosto 2023	7
Síntesis metodológica	9

## Signos convencionales:

- \* Dato provisorio
- Dato igual a cero
- Dato ínfimo, menos de la mitad del último dígito mostrado
- Dato no disponible a la fecha de presentación de los resultados
- e Dato estimado
- s Secreto estadístico
- /// Dato que no corresponde presentar debido a la naturaleza de las cosas o del cálculo

Santa Fe, octubre de 2023

### Responsables

Sra. Claudia Mazzola  
Sra. Sandra Cavuto  
CPN Vanesa Gras

### Diseño y Diagramación

DG Angelina Araiz  
LDCV Lucía Fenoglio


**Gobernador de la Provincia de Santa Fe**  
CPN Omar Perotti

**Ministro de Economía**  
CPN Walter A. Agosto

**Director Provincial de Estadística y Censos**  
Dr. Gabriel D. Frontons



**Faena. Provincia de Santa Fe**  
Agosto 2023



Fuente: IPEC, Encuesta de Establecimientos de Faena y Frigoríficos



## Ganado bovino

La faena de ganado bovino en Santa Fe correspondiente a agosto de 2023 registró una variación negativa de 11,9% en relación al mes anterior y de 8,8% respecto a agosto de 2022.

**Cuadro 1. Evolución y variaciones porcentuales de la faena de ganado bovino**  
Provincia de Santa Fe. Agosto 2023

Período	Total	Variación porcentual		
		respecto al mes anterior	respecto al mismo mes del año anterior	acumulada anual respecto a igual período del año anterior
	<b>Cabezas</b>		<b>%</b>	
<b>2022</b>				
Enero	162.526	-18,3	-0,4	-0,4
Febrero	178.362	9,7	8,0	3,8
Marzo	198.557	11,3	-2,7	1,3
Abril	179.812	-9,4	-2,9	0,2
Mayo	204.385	13,7	26,5	5,1
Junio	199.647	-2,3	10,6	6,0
Julio	205.645	3,0	7,7	6,3
Agosto	213.261	3,7	9,6	6,7
Septiembre	203.682	-4,5	6,6	6,7
Octubre	173.010	-15,1	-7,2	5,3
Noviembre	192.285	11,1	2,3	5,0
Diciembre	201.519	4,8	1,3	4,7
<b>2023</b>				
Enero	203.547	1,0	25,2	25,2
Febrero	176.038	-13,5	-1,3	11,4
Marzo	217.903	23,8	9,7	10,8
Abril	194.767	-10,6	8,3	10,1
Mayo	213.024	9,4	4,2	8,8
Junio	220.470	3,5	10,4	9,1
Julio	220.581	0,1	7,3	8,8
Agosto	194.411	-11,9	-8,8	6,4

Fuente: IPEC, Encuesta de Establecimientos de Faena y Frigoríficos.

En agosto de 2023 se faenaron 194.411 cabezas de ganado bovino, siendo las categorías más importantes Vaca y Novillito con 62.364 y 59.485 cabezas, respectivamente.

**Cuadro 2. Faena de ganado bovino por categorías (en cabezas)**  
Provincia de Santa Fe. Agosto 2023

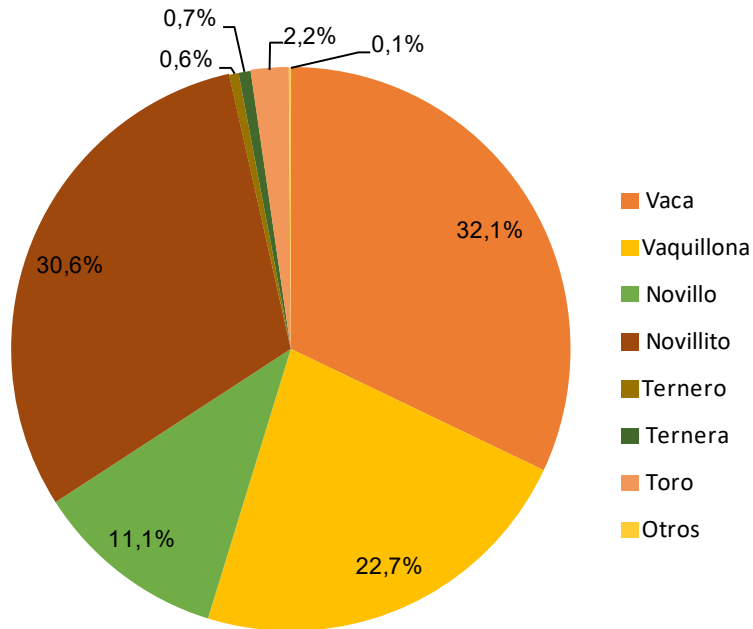
Período	Categorías								
	Total	Vaca	Vaquillonas	Novillo	Novillitos	Ternero	Ternera	Toro	Otros
Agosto	<b>194.411</b>	62.364	44.123	21.531	59.485	1.079	1.365	4.247	217

Fuente: IPEC, Encuesta de Establecimientos de Faena y Frigoríficos.



La faena de Vacas en particular aportó el 32,1% del total registrado, le siguieron Novillitos y Vaquillonas con una participación de 30,6% y 22,7% respectivamente.

**Gráfico 1. Participación de cada categoría de ganado en faena de bovinos**  
Provincia de Santa Fe. Agosto 2023



Fuente: IPEC, Encuesta de Establecimientos de Faena y Frigoríficos.

El siguiente cuadro refleja los pesos medios de la res<sup>1</sup>, según cada clase:

**Cuadro 3. Peso promedio de la res bovina por categorías (en kg.)**  
Provincia de Santa Fe. Agosto 2023

Período	Categorías							
	Vaca	Vaquillonas	Novillo	Novillitos	Ternero	Ternera	Toro	Otros
	Kg.							
Agosto	240	201	292	226	179	166	345	272

Fuente: IPEC, Encuesta de Establecimientos de Faena y Frigoríficos.

1) "Se entiende por res al animal mamífero de elaboración permitida en establecimientos habilitados, después de sacrificado, sangrado, desollado, extripada la cabeza, las extremidades a nivel del carpo y tarso, la cola, las mamas y viscerado". Apartado 1.1.4 Planilla anexa Art. 2, Decreto Poder Ejecutivo Nacional N° 1714/83 "Modificación del Reglamento de Inspecciones de Productos, Subproductos y Derivados de Origen Animal".



## Ganado porcino

La faena de ganado porcino en Santa Fe correspondiente a agosto de 2023 marcó un aumento de 6,0% en relación al mes anterior y de 3,5% respecto a agosto de 2022.

**Cuadro 4. Evolución y variaciones porcentuales de la faena de ganado porcino**  
Provincia de Santa Fe. Agosto 2023

Período	Total	Variación porcentual		
		respecto al mes anterior	respecto al mismo mes del año anterior	acumulada anual respecto a igual período del año anterior
	Cabezas		%	
<b>2022</b>				
Enero	101.475	-18,8	-7,8	-7,8
Febrero	107.022	5,5	0,7	-3,6
Marzo	125.426	17,2	-4,4	-3,9
Abril	117.439	-6,4	-4,8	-4,1
Mayo	124.197	5,8	8,1	-1,7
Junio	122.637	-1,3	0,6	-1,3
Julio	123.250	0,5	-0,2	-1,2
Agosto	128.911	4,6	4,8	-0,4
Septiembre	119.512	-7,3	3,7	0,1
Octubre	116.228	-2,7	7,5	0,7
Noviembre	122.754	5,6	2,6	0,9
Diciembre	120.789	-1,6	-3,3	0,5
<b>2023</b>				
Enero	122.249	1,2	20,5	20,5
Febrero	108.430	-11,3	1,3	10,6
Marzo	135.726	25,2	8,2	9,7
Abril	119.395	-12,0	1,7	7,6
Mayo	128.725	7,8	3,6	6,8
Junio	123.649	-3,9	0,8	5,7
Julio	125.862	1,8	2,1	5,2
Agosto	133.364	6,0	3,5	5,0

Fuente: IPEC, Encuesta de Establecimientos de Faena y Frigoríficos.

Las cabezas faenadas en el periodo de referencia ascienden a 133.364.

**Cuadro 5. Faena mensual de ganado porcino por categorías (en cabezas)**  
Provincia de Santa Fe. Agosto 2023

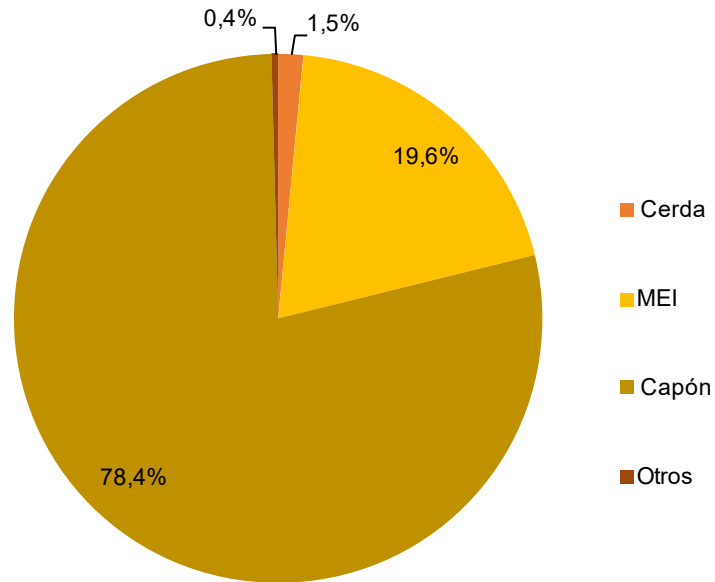
Período	Categorías							
	Total	Padrillo	Cerda	Lechón	Capón	Cachorro	Cachorra	MEI
	<b>Cabezas</b>							
Agosto	<b>133.364</b>	217	2.054	243	104.610	51	31	26.158

Fuente: IPEC, Encuesta de Establecimientos de Faena y Frigoríficos.



La categoría más faenada en porcinos, en agosto de 2023, fue Capón con una participación de 78,4%.

**Gráfico 2. Participación de cada categoría de ganado en faena de porcinos**  
Provincia de Santa Fe. Agosto 2023



**Fuente:** IPEC, Encuesta de Establecimientos de Faena y Frigoríficos.



## Aves

La faena de aves en Santa Fe correspondiente a agosto de 2023 registró una suba de 13,0% en relación al mes anterior y de 6,7% respecto a agosto de 2022.

**Cuadro 6. Evolución y variaciones porcentuales de la faena de aves**  
Provincia de Santa Fe. Agosto 2023

Periodo	Total	Variación porcentual		
		respecto al mes anterior	respecto al mismo mes del año anterior	acumulada anual respecto a igual periodo del año anterior
	<b>Aves enteras evisceradas</b>		<b>%</b>	
<b>2021</b>				
Enero	2.782.631	-14,3	4,1	4,1
Febrero	2.747.772	-1,3	3,8	4,0
Marzo	3.304.166	20,2	9,1	5,8
Abril	2.981.261	-9,8	3,0	5,1
Mayo	3.122.492	4,7	11,6	6,4
Junio	3.131.281	0,3	-4,3	4,4
Julio	3.070.813	-1,9	-3,3	3,2
Agosto	3.128.568	1,9	-5,8	1,9
Septiembre	3.231.079	3,3	-2,0	1,5
Octubre	2.999.614	-7,2	1,5	1,5
Noviembre	3.084.640	2,8	2,7	1,6
Diciembre	3.142.913	1,9	-3,2	1,1
<b>2022</b>				
Enero	3.071.109	-2,3	10,4	10,4
Febrero	2.596.990	-15,4	-5,5	2,5
Marzo	3.188.664	22,8	-3,5	0,3
Abril	2.654.592	-16,7	-11,0	-2,6
Mayo	3.111.371	17,2	-0,4	-2,1
Junio	3.114.775	0,1	-0,5	-1,8
Julio	2.953.909	-5,2	-3,8	-2,1
Agosto	3.338.900	13,0	6,7	-1,0

Fuente: IPEC, Encuesta de Establecimientos de Faena y Frigoríficos.

En la provincia se faenaron, durante el periodo de referencia, 3.338.900 aves correspondientes a la categoría Pollos Parrilleros.

## Pescado

Los datos relevados son insuficientes, no permiten representar adecuadamente a la población en estudio.





## Síntesis metodológica

La Encuesta de Establecimientos de Faena y Frigoríficos es un relevamiento de frecuencia mensual realizado íntegramente por el Instituto Provincial de Estadística y Censos de Santa Fe.

Surgió ante la necesidad de actualizar la **“Declaración de sacrificio de ganado en mataderos y/o frigoríficos”**, vigente en nuestra provincia (Artículo 6, ley 6354/ 67 y modificatorias) permitiendo modernizar el relevamiento y contar con información confiable y actualizada.

Tiene como objetivo mostrar la evolución de la faena de ganado bovino, porcino, avícola y de recursos ictícolas de Santa Fe.

El relevamiento se realiza a partir de un directorio de locales de la provincia dedicados a la matanza de ganado bovino, porcino, aves y elaboración de pescado.

Para ingresar los valores solicitados, el encuestado emplea un formulario web, ubicado dentro del Sistema de Encuestas Electrónicas del IPEC.

Las principales variables que se analizan, referentes a ganado bovino y porcino, son cantidad de cabezas faenadas, cantidad de kilos en pie y limpios.

Las categorías para el ganado bovino son las siguientes: Novillos, Novillitos, Vacas, Vaquillonas, Terneros, Terneras, Toros y otros.

Para el caso del ganado porcino se tiene en cuenta la siguiente clasificación: Cachorros, Cachorras, Capones, Cerdas; Padrillos, Lechón y M.E.I (macho entero inmunocastrado).

Para las aves, se clasifica en Pollos Parrilleros, Reproductores Padres Pesados, Gallinas Ponedoras, Pollos BB Ponedora, Aves Ornamentales y Otros. Aquí las variables requeridas son aves enteras evisceradas y kilos de carne limpia.

También se solicitan datos sobre los subproductos de la faena como Vísceras, Cuero, Grasas y Huesos. Del mismo modo, Menudencias y Plumas en el caso de la faena avícola.

En lo que respecta a Pescados, se categorizan por especie, en cantidad de Piezas y kilogramos de carne limpia.