



Instituto Provincial
de Estadística y Censos



Faena

Provincia de Santa Fe

Febrero 2023

Índice

	Página
Ganado bovino	4
Ganado porcino	6
Aves	8
Pescado	8
Cuadros	
1. Evolución y variaciones porcentuales de la faena de ganado bovino. Provincia de Santa Fe. Febrero 2023	4
2. Faena de ganado bovino por categorías (en cabezas). Provincia de Santa Fe. Febrero 2023	5
3. Peso promedio de la res bovina por categorías (en kgs). Provincia de Santa Fe. Febrero 2023	6
4. Evolución y variaciones porcentuales de la faena de ganado porcino. Provincia de Santa Fe. Febrero 2023	6
5. Faena mensual de ganado porcino por categorías (en cabezas). Provincia de Santa Fe. Febrero 2023	7
6. Evolución y variaciones porcentuales de la faena de aves. Provincia de Santa Fe. Febrero 2023	8
Gráficos	
1. Participación de cada categoría de ganado en faena de bovinos. Provincia de Santa Fe. Febrero 2023	5
2. Participación de cada categoría de ganado en faena de porcinos. Provincia de Santa Fe. Febrero 2023	7
Síntesis metodológica	9

Signos convencionales:

- * Dato provisorio
- Dato igual a cero
- Dato ínfimo, menos de la mitad del último dígito mostrado
- Dato no disponible a la fecha de presentación de los resultados
- e Dato estimado
- s Secreto estadístico
- /// Dato que no corresponde presentar debido a la naturaleza de las cosas o del cálculo

Santa Fe, abril de 2023

Responsables

Sra. Claudia Mazzola
Sra. Sandra Cavuto
CPN Vanesa Gras

Diseño y Diagramación

DG Angelina Araiz
LDCV Lucía Fenoglio


Gobernador de la Provincia de Santa Fe
CPN Omar Perotti

Ministro de Economía
CPN Walter A. Agosto

Director Provincial de Estadística y Censos
Dr. Gabriel D. Frontons



Faena. Provincia de Santa Fe
Febrero 2023

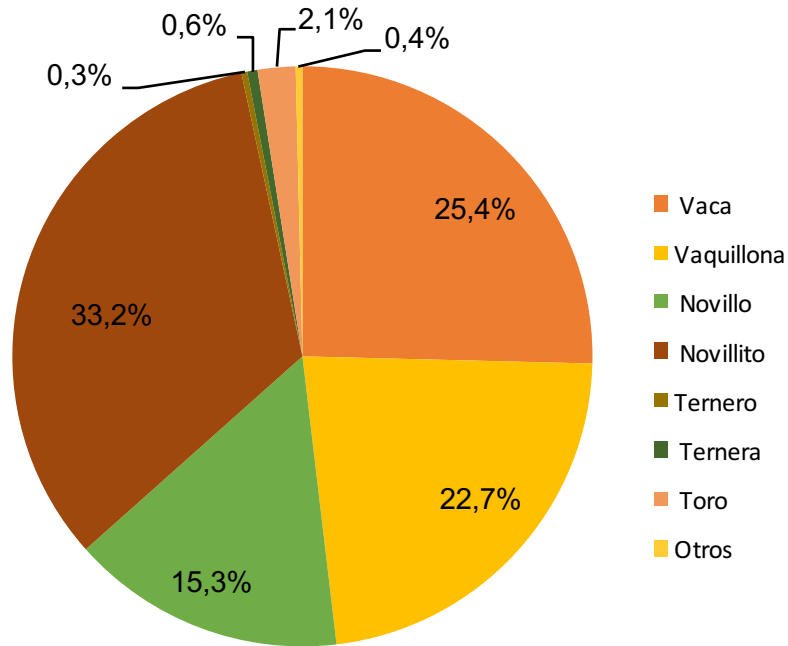


Fuente: IPEC, Encuesta de Establecimientos de Faena y Frigoríficos



La faena de Novillitos en particular aportó el 33,2% del total registrado, le siguieron Vacas y Vaquillonas con una participación de 25,4% y 22,7% respectivamente.

Gráfico 1. Participación de cada categoría de ganado en faena de bovinos
Provincia de Santa Fe. Febrero 2023



Fuente: IPEC, Encuesta de Establecimientos de Faena y Frigoríficos.

El siguiente cuadro refleja los pesos medios de la res¹, según cada clase:

Cuadro 3. Peso promedio de la res bovina por categorías (en kg.)
Provincia de Santa Fe. Febrero 2023

Período	Categorías							
	Vaca	Vaquillonas	Novillo	Novillitos	Ternero	Ternera	Toro	Otros
	Kgs.							
Febrero	236	205	268	230	183	173	338	238

Fuente: IPEC, Encuesta de Establecimientos de Faena y Frigoríficos.

1) "Se entiende por res al animal mamífero de elaboración permitida en establecimientos habilitados, después de sacrificado, sangrado, desollado, extripada la cabeza, las extremidades a nivel del carpo y tarso, la cola, las mamas y viscerado". Apartado 1.1.4 Planilla anexa Art. 2, Decreto Poder Ejecutivo Nacional N° 1714/83 "Modificación del Reglamento de Inspecciones de Productos, Subproductos y Derivados de Origen Animal".



Ganado porcino

La faena de ganado porcino en Santa Fe correspondiente a febrero de 2023 marcó un descenso de 11,3% en relación al mes anterior y aumento de 1,3% respecto a febrero de 2022.

Cuadro 4. Evolución y variaciones porcentuales de la faena de ganado porcino
Provincia de Santa Fe. Febrero 2023

Período	Total	Variación porcentual		
		respecto al mes anterior	respecto al mismo mes del año anterior	acumulada anual respecto a igual período del año anterior
	Cabezas		%	
2022				
Enero	101.475	-18,8	-7,8	-7,8
Febrero	107.022	5,5	0,7	-3,6
Marzo	125.426	17,2	-4,4	-3,9
Abril	117.439	-6,4	-4,8	-4,1
Mayo	124.197	5,8	8,1	-1,7
Junio	122.637	-1,3	0,6	-1,3
Julio	123.250	0,5	-0,2	-1,2
Agosto	128.911	4,6	4,8	-0,4
Septiembre	119.512	-7,3	3,7	0,1
Octubre	116.228	-2,7	7,5	0,7
Noviembre	122.754	5,6	2,6	0,9
Diciembre	120.789	-1,6	-3,3	0,5
2023				
Enero	122.249	1,2	20,5	20,5
Febrero	108.430	-11,3	1,3	10,6

Fuente: IPEC, Encuesta de Establecimientos de Faena y Frigoríficos.

Las cabezas faenadas en el periodo de referencia ascienden a 108.430.

Cuadro 5. Faena mensual de ganado porcino por categorías (en cabezas)
Provincia de Santa Fe. Febrero 2023

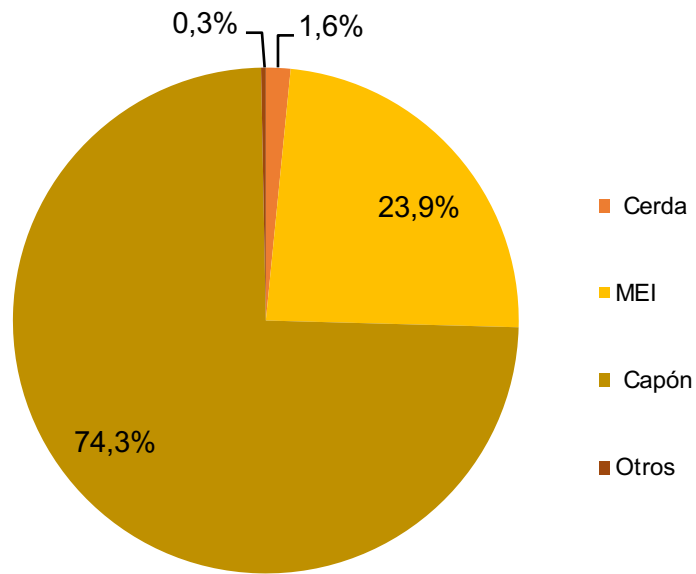
Período	Categorías							
	Total	Padrillo	Cerda	Lechón	Capón	Cachorro	Cachorra	MEI
	Cabezas							
Febrero	108.430	284	1.702	27	80.535	5	10	25.867

Fuente: IPEC, Encuesta de Establecimientos de Faena y Frigoríficos.



La categoría más faenada en porcinos, en febrero de 2023, fue Capón con una participación de 74,3%.

Gráfico 2. Participación de cada categoría de ganado en faena de porcinos
Provincia de Santa Fe. Febrero 2023



Fuente: IPEC, Encuesta de Establecimientos de Faena y Frigoríficos.



Aves

La faena de aves en Santa Fe correspondiente a febrero de 2023 registró una baja de 15,4% en relación al mes anterior y de 5,5% respecto a febrero de 2022.

Cuadro 6. Evolución y variaciones porcentuales de la faena de aves
Provincia de Santa Fe. Febrero 2023

Periodo	Total	Variación porcentual		
		respecto al mes anterior	respecto al mismo mes del año anterior	acumulada anual respecto a igual periodo del año anterior
	Aves enteras evisceradas		%	
2021				
Enero	2.782.631	-14,3	4,1	4,1
Febrero	2.747.772	-1,3	3,8	4,0
Marzo	3.304.166	20,2	9,1	5,8
Abril	2.981.261	-9,8	3,0	5,1
Mayo	3.122.492	4,7	11,6	6,4
Junio	3.131.281	0,3	-4,3	4,4
Julio	3.070.813	-1,9	-3,3	3,2
Agosto	3.128.568	1,9	-5,8	1,9
Septiembre	3.231.079	3,3	-2,0	1,5
Octubre	2.999.614	-7,2	1,5	1,5
Noviembre	3.084.640	2,8	2,7	1,6
Diciembre	3.142.913	1,9	-3,2	1,1
2022				
Enero	3.071.109	-2,3	10,4	10,4
Febrero	2.596.990	-15,4	-5,5	2,5

Fuente: IPEC, Encuesta de Establecimientos de Faena y Frigoríficos.

En la provincia se faenaron, durante el periodo de referencia, 2.596.990 aves correspondientes a la categoría Pollos Parrilleros.

Pescado

Los datos relevados son insuficientes, no permiten representar adecuadamente a la población en estudio.



Síntesis metodológica

La Encuesta de Establecimientos de Faena y Frigoríficos es un relevamiento de frecuencia mensual realizado íntegramente por el Instituto Provincial de Estadística y Censos de Santa Fe.

Surgió ante la necesidad de actualizar la **“Declaración de sacrificio de ganado en mataderos y/o frigoríficos”**, vigente en nuestra provincia (Artículo 6, ley 6354/ 67 y modificatorias) permitiendo modernizar el relevamiento y contar con información confiable y actualizada.

Tiene como objetivo mostrar la evolución de la faena de ganado bovino, porcino, avícola y de recursos ictícolas de Santa Fe.

El relevamiento se realiza a partir de un directorio de locales de la provincia dedicados a la matanza de ganado bovino, porcino, aves y elaboración de pescado.

Para ingresar los valores solicitados, el encuestado emplea un formulario web, ubicado dentro del Sistema de Encuestas Electrónicas del IPEC.

Las principales variables que se analizan, referentes a ganado bovino y porcino, son cantidad de cabezas faenadas, cantidad de kilos en pie y limpios.

Las categorías para el ganado bovino son las siguientes: Novillos, Novillitos, Vacas, Vaquillonas, Terneros, Terneras, Toros y otros.

Para el caso del ganado porcino se tiene en cuenta la siguiente clasificación: Cachorros, Cachorras, Capones, Cerdas; Padrillos, Lechón y M.E.I (macho entero inmunocastrado).

Para las aves, se clasifica en Pollos Parrilleros, Reproductores Padres Pesados, Gallinas Ponedoras, Pollos BB Ponedora, Aves Ornamentales y Otros. Aquí las variables requeridas son aves enteras evisceradas y kilos de carne limpia.

También se solicitan datos sobre los subproductos de la faena como Vísceras, Cuero, Grasas y Huesos. Del mismo modo, Menudencias y Plumas en el caso de la faena avícola.

En lo que respecta a Pescados, se categorizan por especie, en cantidad de Piezas y kilogramos de carne limpia.