



Instituto Provincial
de Estadística y Censos



Exportaciones

por aduanas de origen y salida

Provincia de Santa Fe

Enero 2023

Índice

	Página
A. Exportaciones por aduana de origen de la provincia de Santa Fe	4
B. Exportaciones por aduana de origen de la provincia de Santa Fe, según principales rubros y productos	6
C. Exportaciones por aduana de origen de la provincia de Santa Fe, según aduana de salida	9
D. Exportaciones por aduana de salida de la provincia de Santa Fe	10
E. Exportaciones por aduana de salida en la provincia de Santa Fe y según principales rubros y productos	11
F. Exportaciones por aduana de salida en la provincia de Santa Fe, según destino	13

Signos convencionales:

- * Dato provisorio
- Dato igual a cero
- Dato ínfimo, menos de la mitad del último dígito mostrado
- Dato no disponible a la fecha de presentación de los resultados
- e Dato estimado
- s Secreto estadístico
- /// Dato que no corresponde presentar debido a la naturaleza de las cosas o del cálculo

Santa Fe, marzo de 2023

Responsables

Lic. Esteban Benetti
Juan Pablo Trucco

Diseño y Diagramación

DG Angelina Araiz
LDCV Lucía Fenoglio


Gobernador de la Provincia de Santa Fe
CPN Omar Perotti

Ministro de Economía
CPN Walter A. Agosto

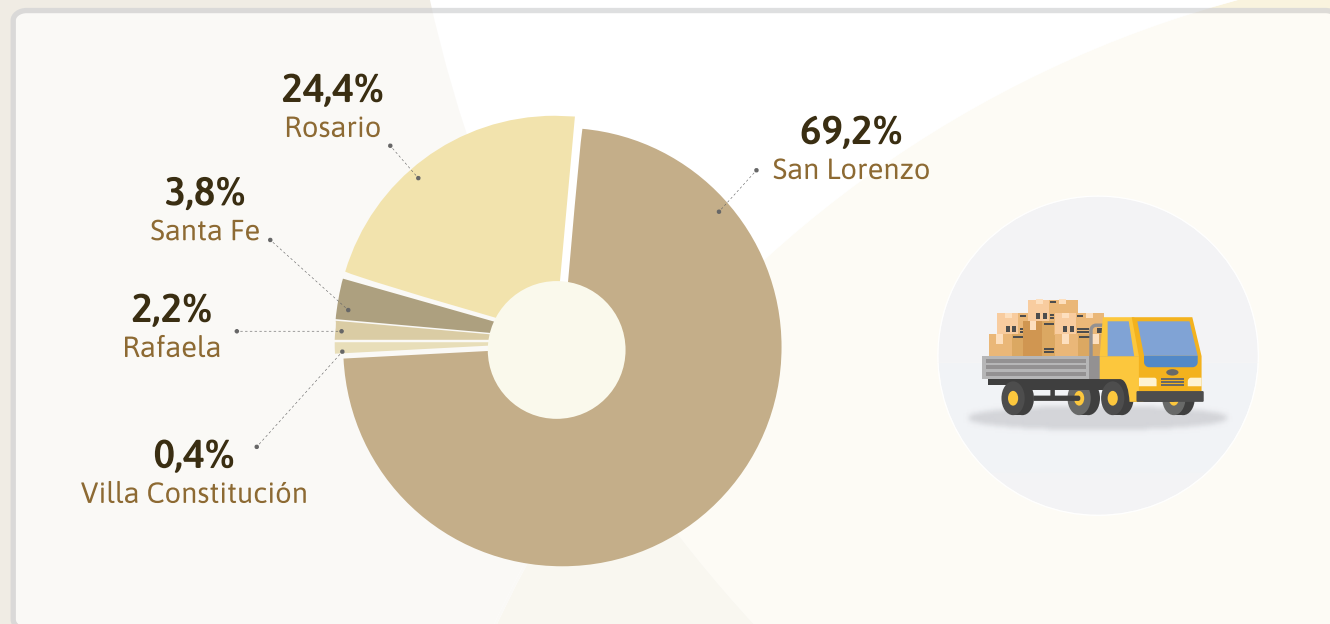
Director Provincial de Estadística y Censos
Dr. Gabriel D. Frontons



Exportaciones por aduanas de origen en la provincia de Santa Fe



Composición porcentual de las exportaciones por aduana de origen Enero 2023



Fuente: IPEC con base en INDEC.



Exportaciones por aduanas de origen y aduanas de salida de la provincia de Santa Fe

El término **Aduana de origen** hace referencia a la aduana en la que se registra en primera instancia la operación, es decir, en la que se inicia el trámite de exportación. Generalmente es la aduana más cercana al lugar en que se produce el bien. Debe destacarse que dichos bienes no necesariamente son producidos en la provincia de Santa Fe. Por otro lado, el término **Aduana de salida** indica el último registro aduanero de la operación antes de salir del país.

A. Exportaciones por aduana de origen de la provincia de Santa Fe

En enero de 2023 las exportaciones por aduana de origen de la provincia de Santa Fe alcanzaron los U\$S 1.529,6 millones, representando una disminución de 32,5% interanual.

La provincia de Santa Fe cuenta con cinco aduanas ubicadas en las siguientes localidades: San Lorenzo, Rosario, Santa Fe, Villa Constitución y Rafaela.

Las exportaciones del mes de enero con registro en la aduana de San Lorenzo fueron de U\$S 1.058,5 millones, siendo la aduana más importante de la Provincia en términos de valores exportados. Se observa una caída de 34,1% respecto de enero de 2022.

En la aduana de Rosario se registraron exportaciones por U\$S 372,5 millones en el mes de enero, representando una caída interanual de 33,9%.

Las ventas externas con origen en la aduana de Santa Fe en enero fueron de U\$S 58,7 millones. Las mismas mostraron un aumento de 24,8% respecto al mismo mes del año anterior.

En enero se registraron exportaciones en la aduana de Rafaela por U\$S 33,8 millones, 10,3% menos de lo registrado en enero de 2022.

La aduana de Villa Constitución registró en enero envíos por U\$S 6,1 millones, reflejando un 51,9% menos que en igual mes analizado de 2022.



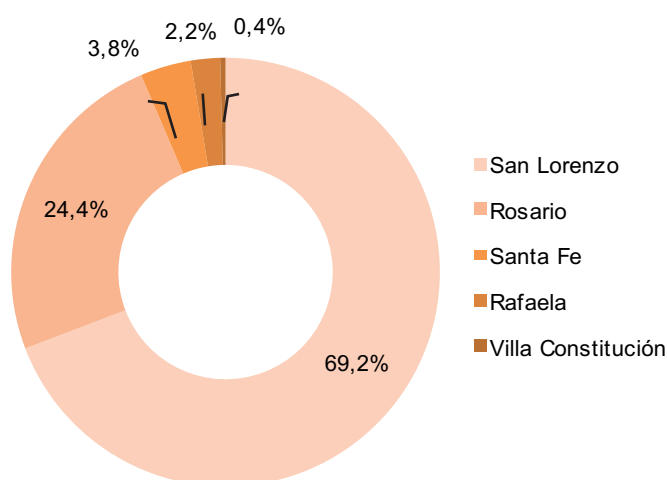
Cuadro 1. Exportaciones por aduana de origen en la provincia de Santa Fe
Enero 2023

Aduanas de origen	Enero		Variación porcentual respecto al mismo mes del año anterior
	2023	2022	
	Millones de U\$S		%
Total	1.529,6	2.267,1	-32,5
San Lorenzo	1.058,5	1.605,7	-34,1
Rosario	372,5	563,9	-33,9
Santa Fe	58,7	47,0	24,8
Rafaela	33,8	37,7	-10,3
Villa Constitución	6,1	12,7	-51,9

Fuente: IPEC en base a datos de INDEC

En enero de 2023, el 69,2% de las exportaciones por aduana de origen de la provincia de Santa Fe fue registrado en la aduana de San Lorenzo, principal aduana de la provincia. En segundo lugar, se ubicó Rosario con el 24,4% de los registros; seguida por Santa Fe, 3,8%; Rafaela, 2,2%; y Villa Constitución, 0,4%.

Gráfico 1. Exportaciones por aduana de origen en la provincia de Santa Fe, según aduanas
Enero 2023



Fuente: IPEC en base a datos de INDEC



B. Exportaciones por aduana de origen de la provincia de Santa Fe, según principales rubros y productos

En la aduana de San Lorenzo los principales productos exportados en el periodo fueron harina y “pellets” de la extracción del aceite de soja (**Residuos y desperdicios de la industria alimenticia**), aceite de soja en bruto (**Grasas y aceites**), y maíz en grano (**Cereales**).

Las exportaciones con origen en la aduana de Rosario tuvieron entre sus principales maíz en grano (**Cereales**), seguido por harina y “pellets” de la extracción del aceite de soja (**Residuos y desperdicios de la industria alimenticia**), y aceite de soja en bruto (**Grasas y aceites**).

En la aduana de Santa Fe, el principal producto exportado fue carne de la especie bovina, deshuesada, congelada (**Carnes**). Siguió en importancia leche entera, en polvo (**Productos lácteos**).

En la Aduana de Rafaela, el principal rubro exportado fue **Productos lácteos**, compuesto principalmente por leche entera en polvo y mozzarella. Siguió en importancia válvulas de admisión o escape p/motores de émbolo, de explosión (**Máquinas y aparatos, material eléctrico**).

En los registros de la Aduana de Villa Constitución, el rubro más importante fue **Carnes**, compuesto principalmente por carne de la especie bovina deshuesada, fresca o refrigerada. Siguió en importancia lecitinas (**Productos químicos y conexos**).



Cuadro 2. Exportaciones por aduana de origen, según rubros

Enero 2023

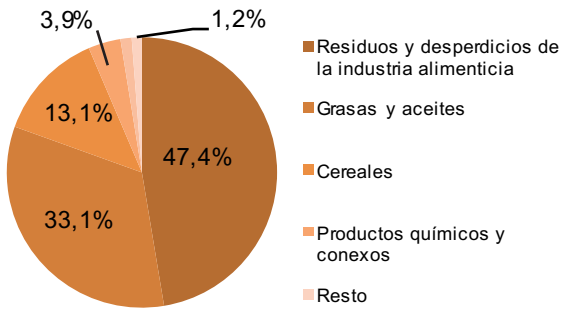
Aduanas de origen y rubros	Enero		Variación porcentual respecto al mismo mes del año anterior
	2023	2022	
	Millones de U\$S		%
Total	1.529,6	2.267,1	-32,5
San Lorenzo	1.058,5	1.605,7	-34,1
Residuos y desperdicios de la industria alimenticia	501,5	489,7	2,4
Grasas y aceites	350,6	338,6	3,5
Cereales	138,4	559,3	-75,3
Productos químicos y conexos	41,0	196,2	-79,1
Carburantes	14,2	10,3	37,8
Resto	12,9	11,6	11,1
Rosario	372,5	563,9	-33,9
Cereales	145,6	268,3	-45,7
Residuos y desperdicios de la industria alimenticia	87,4	109,1	-19,8
Grasas y aceites	68,6	45,2	51,7
Carnes	21,5	21,0	2,2
Máquinas y aparatos, material eléctrico	16,1	13,9	15,5
Resto	33,4	106,4	-68,6
Santa Fe	58,7	47,0	24,8
Carnes	19,8	17,8	11,2
Productos lácteos	16,6	13,5	23,2
Residuos y desperdicios de la industria alimenticia	5,5	2,8	94,7
Máquinas y aparatos, material eléctrico	3,7	0,8	376,2
Productos de molinería	3,6	2,1	68,3
Resto	9,5	10,0	-5,1
Rafaela	33,8	37,7	-10,3
Productos lácteos	26,0	31,2	-16,7
Máquinas y aparatos, material eléctrico	5,6	4,4	26,0
Productos químicos y conexos	1,3	0,8	71,1
Metales comunes y sus manufacturas	0,6	0,7	-25,3
Resto de MOA	0,2	-	///
Resto	0,2	0,5	-62,8
Villa Constitución	6,1	12,7	-51,9
Carnes	2,2	8,1	-72,2
Productos químicos y conexos	1,8	0,5	247,1
Metales comunes y sus manufacturas	s	s	///
Grasas y aceites	0,5	0,4	20,4
Máquinas y aparatos, material eléctrico	0,4	0,3	39,4
Resto	1,2	3,5	-66,3

Nota: Los datos se presentan protegidos de acuerdo a la normativa vigente sobre secreto estadístico y protección de datos individuales (art. 10º de la ley 17.622; título VI del decreto 3.110; art. 1º de la disposición 176/99, entre otros)

Fuente: IPEC en base a datos de INDEC

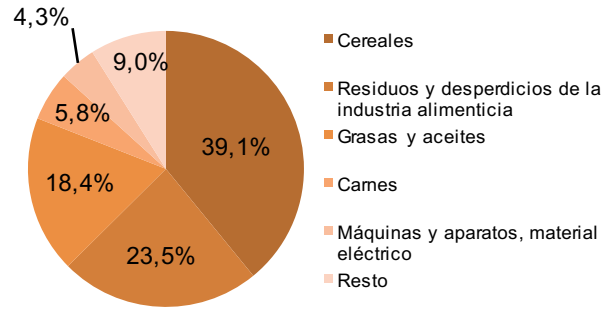


Gráfico 2. Exportaciones con origen en Aduana de San Lorenzo por rubros
Enero 2023



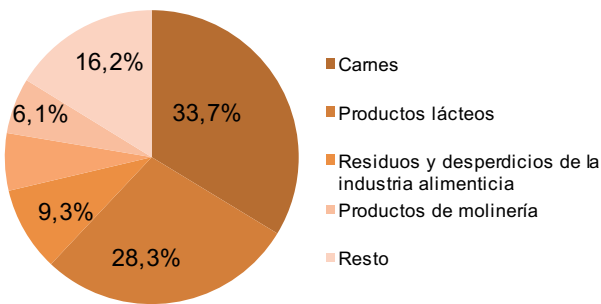
Fuente: IPEC con base en INDEC

Gráfico 3. Exportaciones con origen en Aduana de Rosario por rubros
Enero 2023



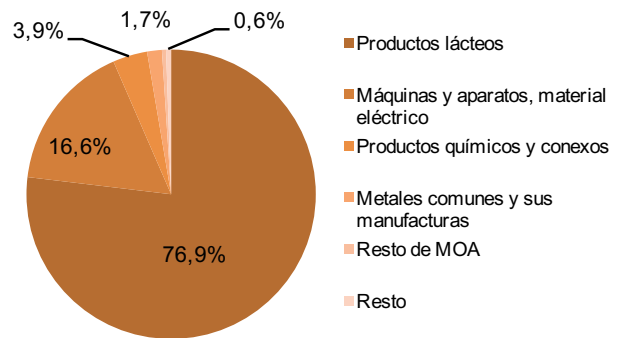
Fuente: IPEC con base en INDEC

Gráfico 4. Exportaciones con origen en Aduana de Santa Fe por rubros
Enero 2023



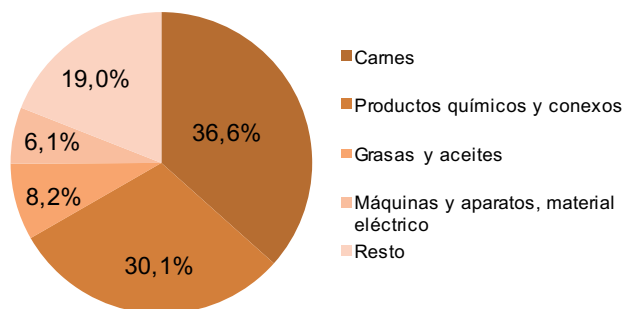
Fuente: IPEC con base en INDEC

Gráfico 5. Exportaciones con origen en Aduana de Rafaela por rubros
Enero 2023



Fuente: IPEC con base en INDEC

Gráfico 6. Exportaciones con origen en Aduana de Villa Constitución por rubros
Enero 2023



Fuente: IPEC con base en INDEC



C. Exportaciones por aduana de origen de la provincia de Santa Fe, según aduana de salida

Las exportaciones con registro en la aduana de San Lorenzo en el mes de enero tuvieron salida por la misma aduana casi en su totalidad, 95,9%. El resto de las exportaciones salieron por las aduanas de Mendoza, Buenos Aires, Paso de los Libres y Jujuy, entre otras.

En el caso de la aduana de Rosario, el 81,4% de las exportaciones registradas dejaron el país por la misma aduana en enero. Siguieron en importancia las aduanas de Buenos Aires, Santo Tomé (Corrientes), Paso de los Libres, y Mendoza.

Los envíos con aduana de origen en Santa Fe tuvieron como principal aduana de salida Buenos Aires (66,3%). Las exportaciones restantes salieron por las aduanas de Mendoza, Gualeguaychú, Santo Tomé (Corrientes), y Santa Fe, entre las más importantes.

Las exportaciones con origen en la aduana de Rafaela dejaron el país principalmente por la aduana de Buenos Aires, representando el 60,8%. Siguieron en importancia las aduanas de Mendoza, Iguazú, Ezeiza y Paso de los Libres, entre otras.

La mayor parte de las exportaciones registradas en la aduana de Villa Constitución salieron por la aduana de Buenos Aires, 57,1%, siguiendo las aduanas de Bariloche, Paso de los Libres, Gualeguaychú, y Mendoza, entre otras.

Cuadro 3. Exportaciones por aduana de origen de la provincia de Santa Fe, según aduana de salida. Enero 2023

Aduanas de salida	Provincia correspondiente	Enero	
		En millones de U\$S	Participación %
Total		1.529,6	
Con origen en aduana de San Lorenzo		1.058,5	100,0
San Lorenzo	Santa Fe	1.015,4	95,9
Mendoza	Mendoza	19,6	1,8
Buenos Aires	Buenos Aires	15,6	1,5
Paso De Los Libres	Corrientes	3,2	0,3
Jujuy	Jujuy	1,1	0,1
Resto		3,6	0,3
Con origen en aduana de Rosario		372,5	100,0
Rosario	Santa Fe	303,1	81,4
Buenos Aires	Buenos Aires	30,9	8,3
Santo Tomé	Corrientes	13,1	3,5
Paso De Los Libres	Corrientes	7,5	2,0
Mendoza	Mendoza	6,5	1,7
Resto		11,5	3,1
Con origen en aduana de Santa Fe		58,7	100,0
Buenos Aires	Buenos Aires	38,9	66,3
Mendoza	Mendoza	5,8	9,8
Gualeguaychú	Entre Ríos	3,8	6,6
Santo Tomé	Corrientes	2,1	3,6
Santa Fé	Santa Fe	1,5	2,6
Resto		6,5	11,1
Con origen en aduana de Rafaela		33,8	100,0
Buenos Aires	Buenos Aires	20,5	60,8
Mendoza	Mendoza	4,1	12,1
Iguazú	Misiones	2,2	6,7
Ezeiza	Buenos Aires	1,8	5,2
Paso De Los Libres	Corrientes	1,7	5,0
Resto		3,4	10,2
Con origen en aduana de Villa Constitución		6,1	100,0
Buenos Aires	Buenos Aires	3,5	57,1
Bariloche	Río Negro	0,7	11,0
Paso De Los Libres	Corrientes	0,6	9,6
Gualeguaychú	Entre Ríos	0,5	8,9
Mendoza	Mendoza	0,4	7,1
Resto		0,4	6,3

Fuente: IPEC en base a datos de INDEC



D. Exportaciones por aduana de salida en la provincia de Santa Fe

Las exportaciones por aduana de salida de la provincia de Santa Fe alcanzaron un monto de U\$S 1.320,1 millones en el mes de enero, representando una disminución de 8,8% respecto del mismo mes del año anterior.

La provincia de Santa Fe cuenta con cuatro aduanas de salida ubicadas en las siguientes localidades: San Lorenzo, Rosario, Villa Constitución y Santa Fe¹.

La aduana de San Lorenzo es la más importante en términos de valores exportados, seguida por la aduana de Rosario. Las salidas por la aduana de San Lorenzo registraron en enero un valor de U\$S 1.015,4 millones. Las mismas cayeron 35,4% con respecto al mismo mes del año anterior. Las salidas por la aduana de Rosario presentaron una caída de 44,2%, con U\$S 303,2 millones exportados.

En el mes de enero se registraron exportaciones con salida del país por la aduana de Santa Fe por un valor de U\$S 1,5 millones, mientras que por la aduana de Villa Constitución el monto fue de U\$S 0,01 millones.

Cuadro 4. Exportaciones por aduana de salida en la provincia de Santa Fe

Enero 2023

Aduanas de salida	Enero		Variación porcentual respecto al mismo mes del año anterior
	2023	2022	
	Millones de U\$S		%
Total	1.320,1	2.116,3	-37,6
San Lorenzo	1.015,4	1.572,6	-35,4
Rosario	303,2	543,7	-44,2
Santa Fe	1,5	-	///
Villa Constitución	--	-	///

Fuente: IPEC en base a datos de INDEC

1) La Aduana de Rafaela no es tenida en cuenta para el análisis de aduanas de salida porque no posee puerto.



E. Exportaciones por aduana de salida de la provincia de Santa Fe, según principales rubros y productos

En el mes de enero, el principal producto exportado con salida por la aduana de San Lorenzo fue harina y “pellets” de la extracción del aceite de soja (**Residuos y desperdicios de la industria alimenticia**), seguido por aceite de soja en bruto, incluso desgomado (**Grasas y aceites**), y maíz en grano (**Cereales**).

Las exportaciones con salida por la aduana de Rosario tuvieron entre sus principales productos a maíz en grano (**Cereales**), seguido por harina y “pellets” de la extracción del aceite de soja (**Residuos y desperdicios de la industria alimenticia**) y aceite de soja en bruto, incluso desgomado (**Grasas y aceites**).

La Aduana de Santa Fe registró salidas compuestas por granos perlados o triturados de maíz (**Productos de molinería**), y aprovisionamiento a buques y aeronaves excluido combustibles y lubricantes (**Resto MOA**).

En la Aduana de Villa Constitución, se registraron salidas compuestas principalmente por aprovisionamiento a buques y aeronaves excluido combustibles y lubricantes (**Resto MOA**).

Cuadro 5. Exportaciones por aduana de salida de la provincia de Santa Fe, según principales rubros
Enero 2023

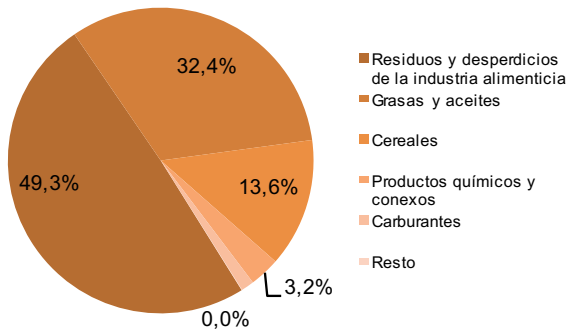
Aduanas de salida y rubros	Enero		Variación porcentual respecto al mismo mes del año anterior
	2023	2022	
	Millones de U\$S		%
Total	1.320,1	2.116,3	-37,6
San Lorenzo	1.015,4	1.572,6	-35,4
Residuos y desperdicios de la industria alimenticia	501,0	489,3	2,4
Grasas y aceites	329,0	328,4	0,2
Cereales	138,4	559,3	-75,3
Productos químicos y conexos	32,7	184,9	-82,3
Carburantes	13,9	9,9	40,0
Resto	0,4	0,7	-38,3
Rosario	303,2	543,7	-44,2
Cereales	143,7	267,8	-46,3
Residuos y desperdicios de la industria alimenticia	86,8	108,1	-19,7
Grasas y aceites	62,2	45,1	38,1
Carnes	4,1	9,9	-58,4
Productos químicos y conexos	4,1	56,7	-92,8
Resto	2,2	56,2	-96,0
Santa Fe	1,5	-	///
Productos de molinería	1,5	-	///
Resto de MOA	-	-	///
Resto	-	-	///
Villa Constitución	--	-	///
Resto de MOA	--	-	///
Resto	-	-	///

Nota: Los datos se presentan protegidos de acuerdo a la normativa vigente sobre secreto estadístico y protección de datos individuales (art. 10º de la ley 17.622; título VI del decreto 3.110; art. 1º de la disposición 176/99, entre otros)

Fuente: IPEC en base a datos de INDEC

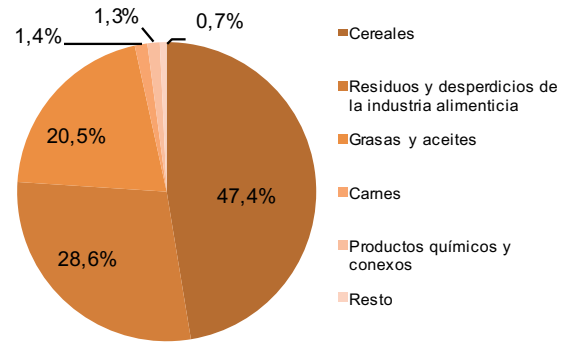


Gráfico 7. Exportaciones con salida por Aduana de San Lorenzo por rubros
Enero 2023



Fuente: IPEC con base en INDEC

Gráfico 8. Exportaciones con salida por Aduana de Rosario por rubros
Enero 2023



Fuente: IPEC con base en INDEC



F. Exportaciones por aduana de salida en la provincia de Santa Fe, según país de destino

En el mes de enero, las exportaciones con aduana de salida en San Lorenzo se dirigieron principalmente a India, con el 16,4% del valor exportado; Malasia, 7,7%; Marruecos, 5,5%; Perú, 5,3%. Siguió en importancia Indonesia, entre otros.

Los envíos con salida del país por la aduana de Rosario tuvieron como destinos más importantes Indonesia, con el 11,9% del valor exportado; Perú, 10,1%; Brasil y China, 8,1%. Completan República Dominicana, entre otros.

En el caso de la aduana de Santa Fe, el principal destino fue Uruguay.

Cuadro 6. Exportaciones por aduana de salida de la provincia de Santa Fe, según país de destino. Enero 2023

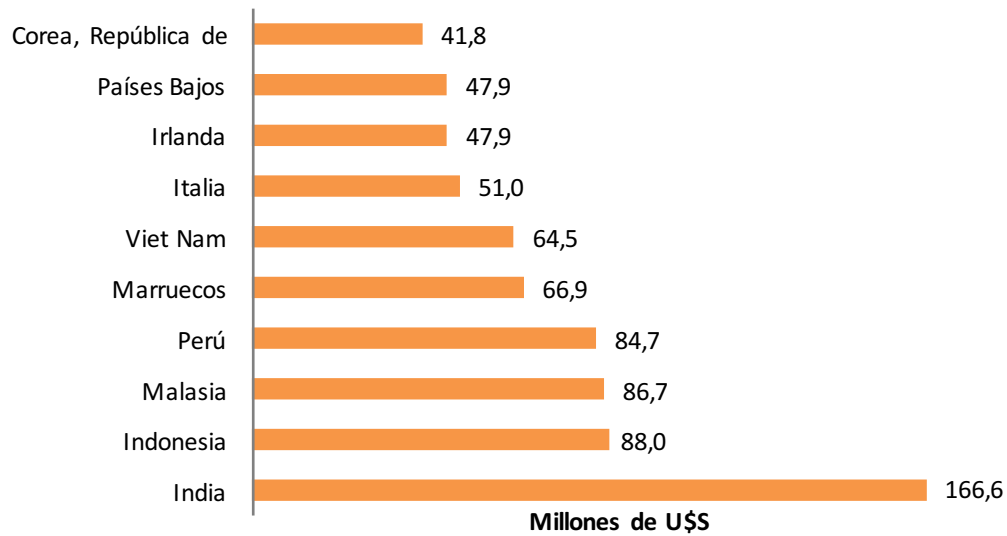
Aduanas de salida y destino	Enero	
	En millones de U\$S	Participación %
Total	1.320,1	
San Lorenzo	1.015,4	100,0
India	166,6	16,4
Malasia	77,8	7,7
Marruecos	55,9	5,5
Perú	54,2	5,3
Indonesia	51,9	5,1
Resto	609,1	60,0
Rosario	303,2	100,0
Indonesia	36,1	11,9
Perú	30,5	10,1
Brasil	24,5	8,1
China	24,5	8,1
República Dominicana	18,4	6,1
Resto	169,1	55,8
Santa Fe	1,5	100,0
Uruguay	1,5	100,0
Indeterminado (Continente)	-	///
Resto	-	///
Vila Constitución	--	100,0
Indeterminado (Continente)	--	///
Resto	-	///

Fuente: IPEC en base a datos de INDEC

Las exportaciones con salida por las aduanas de la provincia de Santa Fe presentan una estructura diversificada. Los diez principales países de destino captaron en el mes de enero de 2022 el 55,6% de las exportaciones con salida por las aduanas de la provincia.



Gráfico 9. Exportaciones por aduana de salida de la provincia de Santa Fe, según principales países de destino Enero 2022



Fuente: IPEC con base en INDEC