



Instituto Provincial
de Estadística y Censos



Exportaciones

por aduanas de origen y salida

Provincia de Santa Fe

Diciembre 2022

Índice

	Página
A. Exportaciones por aduana de origen de la provincia de Santa Fe	4
B. Exportaciones por aduana de origen de la provincia de Santa Fe, según principales rubros y productos	6
C. Exportaciones por aduana de origen de la provincia de Santa Fe, según aduana de salida	10
D. Exportaciones por aduana de salida de la provincia de Santa Fe	11
E. Exportaciones por aduana de salida en la provincia de Santa Fe y según principales rubros y productos	12
F. Exportaciones por aduana de salida en la provincia de Santa Fe, según destino	14

Signos convencionales:

- * Dato provisorio
- Dato igual a cero
- Dato ínfimo, menos de la mitad del último dígito mostrado
- Dato no disponible a la fecha de presentación de los resultados
- e Dato estimado
- s Secreto estadístico
- /// Dato que no corresponde presentar debido a la naturaleza de las cosas o del cálculo

Santa Fe, febrero de 2023

Responsables

Lic. Esteban Benetti
Juan Pablo Trucco

Diseño y Diagramación

DG Angelina Araiz
LDCV Lucía Fenoglio

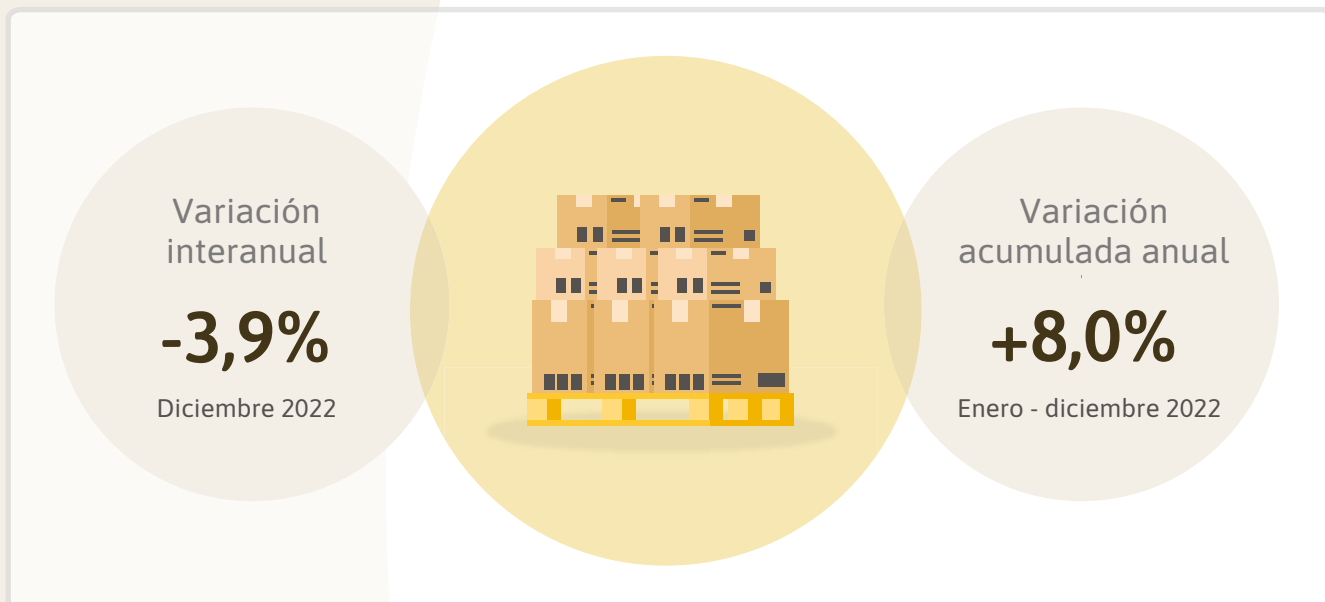
Gobernador de la Provincia de Santa Fe
CPN Omar Perotti

Ministro de Economía
CPN Walter A. Agosto

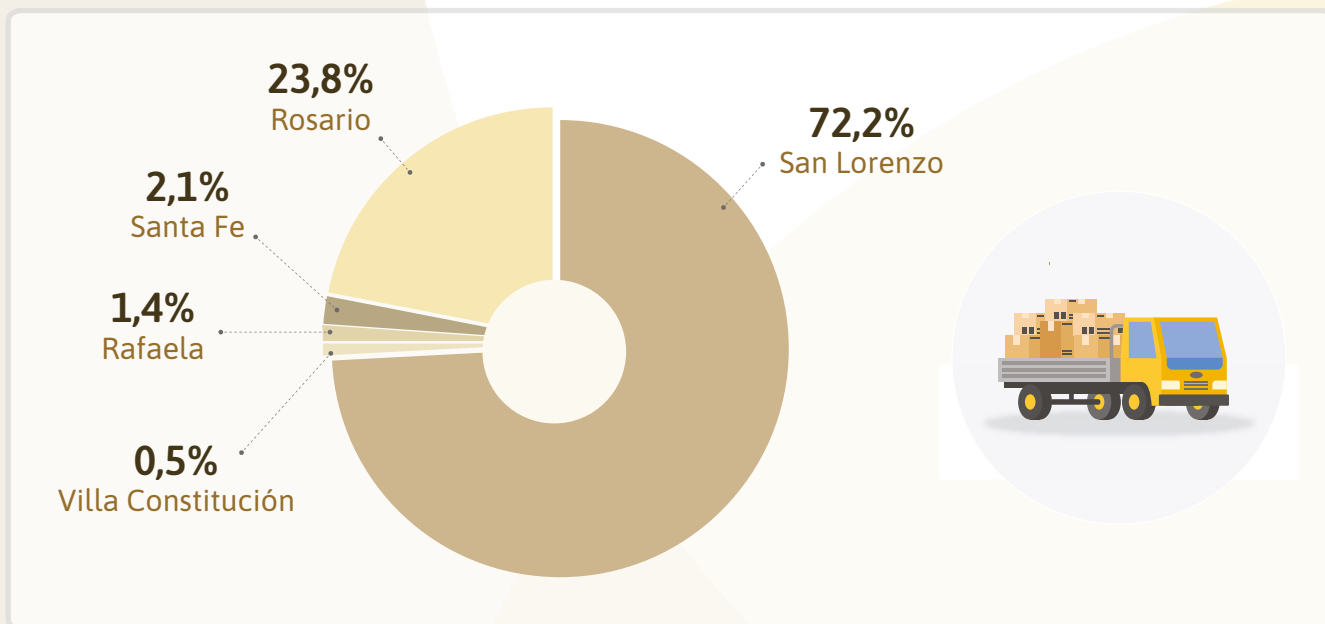
Director Provincial de Estadística y Censos
Dr. Gabriel D. Frontons



Exportaciones por aduanas de origen en la provincia de Santa Fe



Composición porcentual de las exportaciones por aduana de origen Enero - diciembre 2022



Fuente: IPEC con base en INDEC.



Exportaciones por aduanas de origen y aduanas de salida de la provincia de Santa Fe

El término **Aduana de origen** hace referencia a la aduana en la que se registra en primera instancia la operación, es decir, en la que se inicia el trámite de exportación. Generalmente es la aduana más cercana al lugar en que se produce el bien. Debe destacarse que dichos bienes no necesariamente son producidos en la provincia de Santa Fe.

Por otro lado, el término **Aduana de salida** indica el último registro aduanero de la operación antes de salir del país.

A. Exportaciones por aduana de origen de la provincia de Santa Fe

En diciembre de 2022 las exportaciones por aduana de origen de la provincia de Santa Fe alcanzaron los U\$S 2.363,2 millones, representando una disminución de 3,9% interanual. En el acumulado de 2022 el total exportado ascendió a U\$S 36.439,8 millones, un valor 8,0% mayor al registrado en el mismo período del año anterior.

La provincia de Santa Fe cuenta con cinco aduanas ubicadas en las siguientes localidades: San Lorenzo, Rosario, Santa Fe, Villa Constitución y Rafaela.

Las exportaciones del mes de diciembre con registro en la aduana de San Lorenzo fueron de U\$S 1.786,9 millones, siendo la aduana más importante de la Provincia en términos de valores exportados. Se observa una caída de 1,2% respecto a diciembre de 2021. En el acumulado, se registró una variación positiva del 5,7%.

En la aduana de Rosario se registraron exportaciones por U\$S 464,2 millones en el mes de diciembre, representando una disminución interanual de 16,0%. En la medición acumulada del período enero - diciembre, la suba es de 16,1% respecto de igual período del año anterior.

Las ventas externas con origen en la aduana de Santa Fe en diciembre fueron de U\$S 54,5 millones. Las mismas mostraron un incremento interanual de 3,8%. El período enero – diciembre exhibió un aumento de 15,8% en las exportaciones por esta aduana.

En diciembre se registraron exportaciones en la aduana de Rafaela por U\$S 46,2 millones, 43,2% más de lo registrado en el mismo mes del año anterior. En el período enero – diciembre, la variación es positiva en un 30,3%.

La aduana de Villa Constitución registró en diciembre envíos por U\$S 11,4 millones, reflejando un 16,7% menos que en igual mes de 2021. El valor de las exportaciones acumulado en el período enero - diciembre de 2022 presentó una disminución de 40,4% en cotejo al mismo período del año anterior.



Cuadro 1. Exportaciones por aduana de origen en la provincia de Santa Fe

Diciembre y período enero - diciembre de 2022

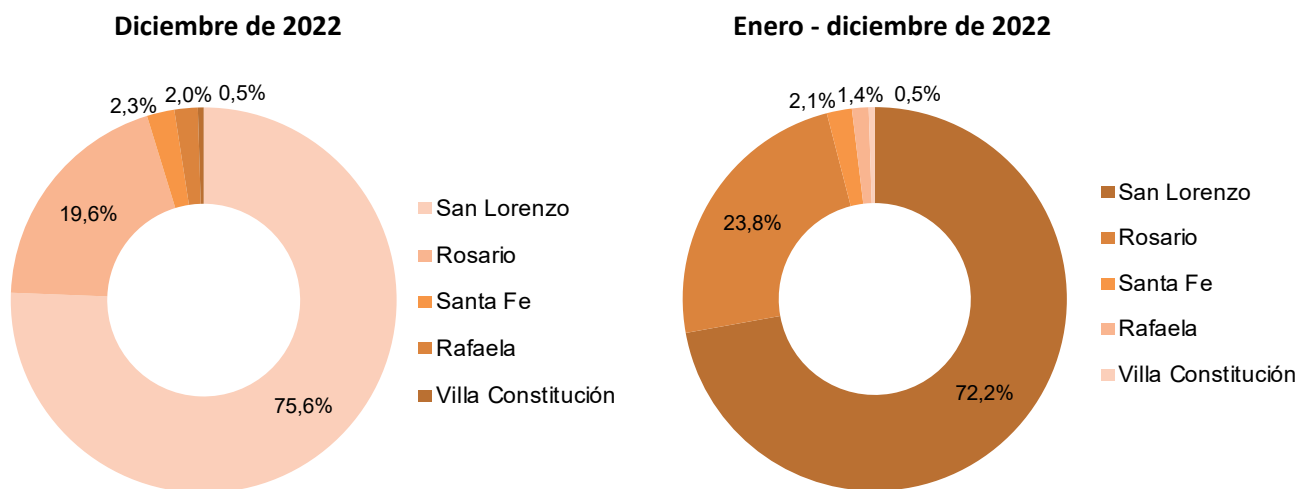
Aduanas de origen	Diciembre		Variación porcentual respecto al mismo mes del año anterior	Enero - diciembre		Variación porcentual acumulada anual respecto a igual período del año anterior
	2022	2021		2022	2021	
	Millones de U\$S		%	Millones de U\$S		%
Total	2.363,2	2.460,0	-3,9	36.439,8	33.733,2	8,0
San Lorenzo	1.786,9	1.808,9	-1,2	26.297,9	24.890,1	5,7
Rosario	464,2	552,6	-16,0	8.676,0	7.475,2	16,1
Santa Fe	54,5	52,6	3,8	769,7	664,5	15,8
Rafaela	46,2	32,3	43,2	510,7	391,9	30,3
Villa Constitución	11,4	13,7	-16,7	185,5	311,5	-40,4

Fuente: IPEC en base a datos de INDEC

En diciembre de 2022, el 75,6% de las exportaciones por aduana de origen de la provincia de Santa Fe fue registrado en la aduana de San Lorenzo, principal aduana de la provincia. En segundo lugar, se ubicó Rosario con el 19,6% de los registros; seguida por Santa Fe, 2,3%; Rafaela, 2,0%; y Villa Constitución, 0,5%.

Gráfico 1. Exportaciones por aduana de origen en la provincia de Santa Fe, según aduanas

Diciembre y período enero - diciembre de 2022



Fuente: IPEC en base a datos de INDEC

Fuente: IPEC en base a datos de INDEC



B. Exportaciones por aduana de origen de la provincia de Santa Fe, según principales rubros y productos

En la aduana de San Lorenzo los principales productos exportados en el periodo fueron harina y “pellets” de la extracción del aceite de soja (**Residuos y desperdicios de la industria alimenticia**), aceite de soja en bruto (**Grasas y aceites**), y maíz en grano (**Cereales**).

Las exportaciones con origen en la aduana de Rosario tuvieron entre sus principales productos maíz en grano (**Cereales**), seguido por harina y “pellets” de la extracción del aceite de soja (**Residuos y desperdicios de la industria alimenticia**) y aceite de soja en bruto (**Grasas y aceites**).

En la aduana de Santa Fe, el principal producto exportado fue carne de la especie bovina, deshuesada, tanto congelada como fresca o refrigerada (**Carnes**). Siguió en importancia leche entera, en polvo (**Productos lácteos**).

En la Aduana de Rafaela, el principal rubro exportado fue **Productos lácteos**, compuesto principalmente por leche entera, en polvo. Siguió en importancia válvulas de admisión o escape p/motores de émbolo, de explosión (**Máquinas y aparatos, material eléctrico**).

En los registros de la Aduana de Villa Constitución, el rubro más importante fue **Cereales**, compuesto principalmente por maíz en grano. Siguió en importancia carne bovina deshuesada, congelada y fresca o refrigerada (**Carnes**).



Cuadro 2. Exportaciones por aduana de origen, según rubros

Diciembre y período enero - diciembre de 2022

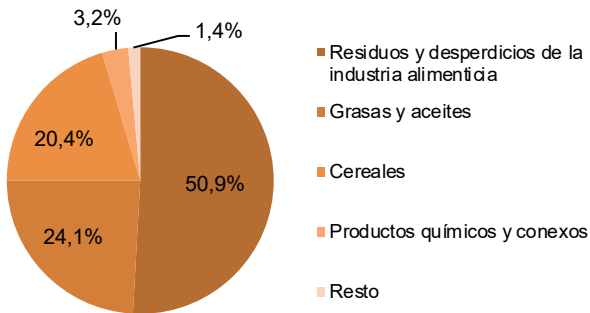
Aduanas de origen y rubros	Diciembre		Variación porcentual respecto al mismo mes del año anterior	Enero - diciembre		Variación porcentual acumulada anual respecto a igual período del año anterior
	2022	2021		2022	2021	
	Millones de U\$S		%	Millones de U\$S		%
Total	2.363,2	2.460,0	-3,9	36.439,8	33.733,2	8,0
San Lorenzo	1.786,9	1.808,9	-1,2	26.297,9	24.890,1	5,7
Residuos y desperdicios de la industria alimenticia	909,1	695,2	30,8	10.711,6	10.337,5	3,6
Grasas y aceites	431,5	431,2	0,1	6.692,8	6.527,1	2,5
Cereales	364,0	581,9	-37,5	6.444,4	5.700,7	13,0
Productos químicos y conexos	56,4	64,9	-13,1	1.491,8	1.260,6	18,3
Semillas y frutos oleaginosos	-	-	///	503,5	686,8	-26,7
Resto	25,9	35,6	-27,4	453,8	377,3	20,3
Rosario	464,2	552,6	-16,0	8.676,0	7.475,2	16,1
Cereales	163,2	283,9	-42,5	3.288,6	2.866,7	14,7
Residuos y desperdicios de la industria alimenticia	91,1	96,4	-5,5	1.776,6	1.712,4	3,7
Grasas y aceites	75,6	67,4	12,2	996,2	997,3	-0,1
Productos químicos y conexos	52,8	15,7	236,6	863,3	714,2	20,9
Semillas y frutos oleaginosos	--	0,5	///	422,7	141,0	199,8
Resto	81,4	88,7	-8,3	1.328,6	1.043,5	27,3
Santa Fe	54,5	52,6	3,8	769,7	664,5	15,8
Carnes	18,8	20,4	-7,6	310,1	266,2	16,5
Productos lácteos	11,1	14,3	-22,8	179,2	147,6	21,4
Residuos y desperdicios de la industria alimenticia	5,6	4,8	15,7	60,6	63,6	-4,7
Extractos curtientes y tintóreos	s	s	///	s	s	///
Productos de molinería	6,0	2,1	189,2	53,1	34,6	53,5
Resto	13,1	11,0	19,2	166,7	152,5	9,3
Rafaela	46,2	32,3	43,2	510,7	391,9	30,3
Productos lácteos	38,6	25,9	48,9	421,4	311,7	35,2
Máquinas y aparatos, material eléctrico	5,7	4,2	35,0	61,6	57,3	7,4
Metales comunes y sus manufacturas	0,9	0,4	114,2	10,8	10,5	2,7
Productos químicos y conexos	0,6	1,1	-50,2	9,8	5,8	67,4
Productos de molinería	0,1	0,2	-54,0	2,3	3,5	-35,4
Resto	0,4	0,4	7,4	4,9	3,1	59,3
Villa Constitución	11,4	13,7	-16,7	185,5	311,5	-40,4
Cereales	6,3	1,7	258,3	59,8	92,0	-35,0
Carnes	1,7	6,9	-76,2	45,2	108,7	-58,4
Hortalizas y legumbres sin elaborar	0,4	0,6	-25,3	31,1	5,0	518,2
Metales comunes y sus manufacturas	s	s	///	s	s	///
Productos químicos y conexos	1,5	1,1	40,2	14,4	10,0	44,1
Resto	1,6	3,4	-53,6	34,9	95,7	-63,5

Nota: Los datos se presentan protegidos de acuerdo a la normativa vigente sobre secreto estadístico y protección de datos individuales (art. 10º de la ley 17.622; título VI del decreto 3.110; art. 1º de la disposición 176/99, entre otros)

Fuente: IPEC en base a datos de INDEC

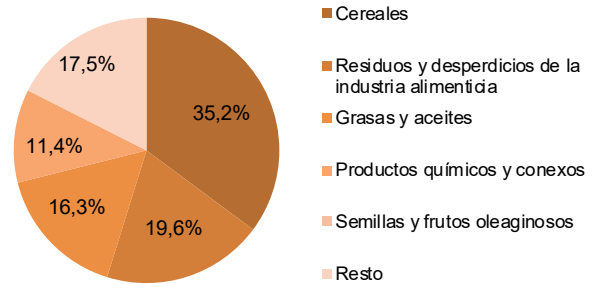


Gráfico 2. Exportaciones con origen en Aduana de San Lorenzo por rubros
Diciembre de 2022



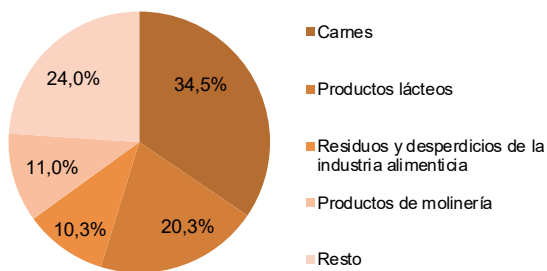
Fuente: IPEC con base en INDEC

Gráfico 3. Exportaciones con origen en Aduana de Rosario por rubros
Diciembre de 2022



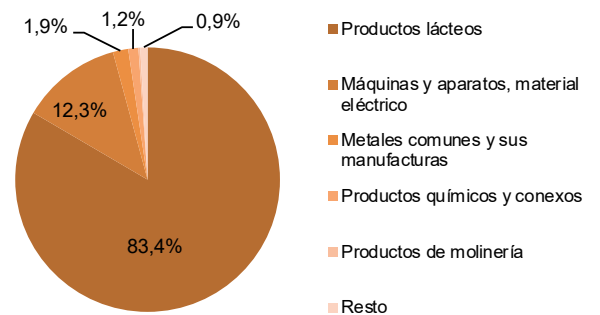
Fuente: IPEC con base en INDEC

Gráfico 4. Exportaciones con origen en Aduana de Santa Fe por rubros
Diciembre de 2022



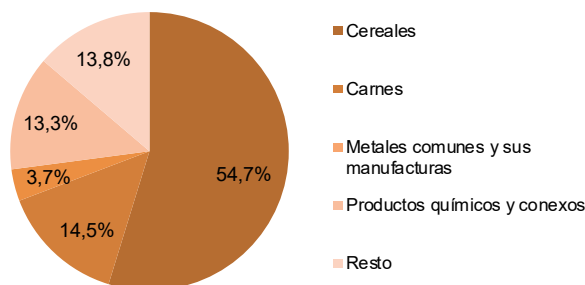
Fuente: IPEC con base en INDEC

Gráfico 5. Exportaciones con origen en Aduana de Rafaela por rubros
Diciembre de 2022



Fuente: IPEC con base en INDEC

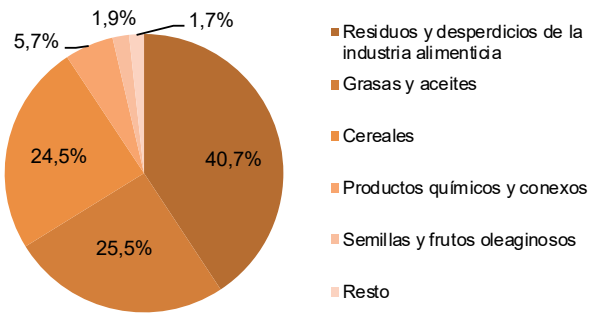
Gráfico 6. Exportaciones con origen en Aduana de Villa Constitución por rubros
Diciembre de 2022



Fuente: IPEC con base en INDEC

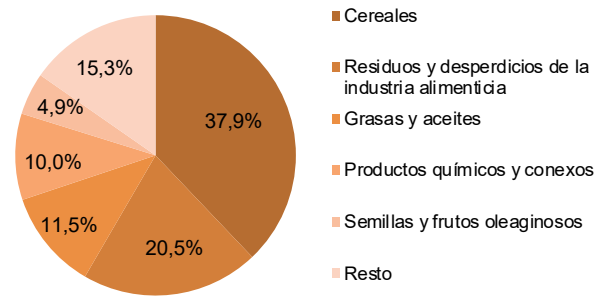


Gráfico 7. Exportaciones con origen en Aduana de San Lorenzo por rubros
Enero - diciembre de 2022



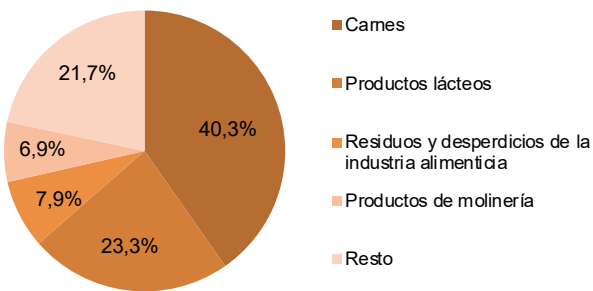
Fuente: IPEC con base en INDEC

Gráfico 8. Exportaciones con origen en Aduana de Rosario por rubros
Enero - diciembre de 2022



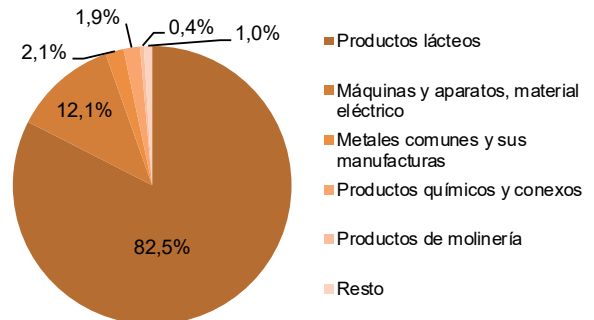
Fuente: IPEC con base en INDEC

Gráfico 9. Exportaciones con origen en Aduana de Santa Fe por rubros
Enero - diciembre de 2022



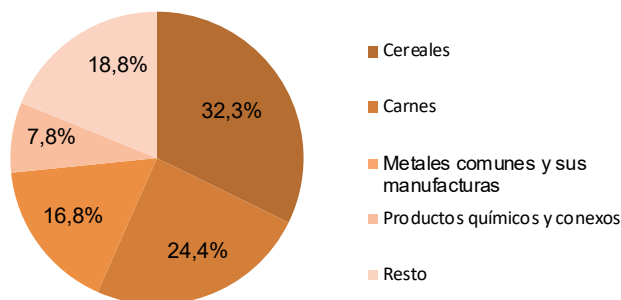
Fuente: IPEC con base en INDEC

Gráfico 10. Exportaciones con origen en Aduana de Rafaela por rubros
Enero - diciembre de 2022



Fuente: IPEC con base en INDEC

Gráfico 11. Exportaciones con origen en Aduana de Villa Constitución por rubros
Enero - diciembre de 2022



Fuente: IPEC con base en INDEC



C. Exportaciones por aduana de origen de la provincia de Santa Fe, según aduana de salida

Las exportaciones con registro en la aduana de San Lorenzo en el período enero – diciembre tuvieron salida por la misma aduana casi en su totalidad, 97,6%. El resto de las exportaciones salieron por las aduanas de Buenos Aires, Mendoza, Paso de los Libres y Gualeguaychú, entre otras.

En el caso de la aduana de Rosario, el 86,0% de las exportaciones registradas dejaron el país por la misma aduana en el período enero - diciembre. Siguieron en importancia las aduanas de Buenos Aires, Paso de los Libres, Santo Tomé (Corrientes) y Mendoza.

Los envíos con aduana de origen en Santa Fe tuvieron en los doce meses del año como principal aduana de salida Buenos Aires (64,2%). Las exportaciones restantes salieron por las aduanas de Mendoza, Gualeguaychú, Santo Tomé (Corrientes), e Iguazú, entre las más importantes.

Las exportaciones en el período enero - diciembre, con origen en la aduana de Rafaela dejaron el país principalmente por la aduana de Buenos Aires, representando el 65,5%. Siguieron en importancia las aduanas de Mendoza, Iguazú, Paso de los Libres, y Ezeiza, entre otras.

La mayor parte de las exportaciones registradas en la aduana de Villa Constitución salieron por la misma aduana, 43,4%, siguiendo las aduanas de Buenos Aires, Clorinda, Mendoza, y Gualeguaychú.

Cuadro 3. Exportaciones por aduana de origen de la provincia de Santa Fe, según aduana de salida. Diciembre y período enero - diciembre de 2022

Aduanas de salida	Provincia correspondiente	Diciembre		Enero - diciembre	
		En millones de U\$S	Participación %	En millones de U\$S	Participación %
Total		2.363,2		36.439,8	
Con origen en aduana de San Lorenzo		1.786,9	100,0	26.297,9	100,0
San Lorenzo	Santa Fe	1.751,7	98,0	25.653,6	97,6
Buenos Aires	Buenos Aires	15,4	0,9	247,3	0,9
Mendoza	Mendoza	11,6	0,6	246,9	0,9
Paso De Los Libres	Corrientes	3,5	0,2	63,2	0,2
Gualeguaychú	Entre Ríos	1,1	0,1	20,9	0,1
Resto		3,6	0,2	66,0	0,3
Con origen en aduana de Rosario		464,2	100,0	8.676,0	100,0
Rosario	Santa Fe	375,9	81,0	7.457,3	86,0
Buenos Aires	Buenos Aires	21,2	4,6	364,0	4,2
Paso De Los Libres	Corrientes	21,8	4,7	350,9	4,0
Santo Tomé	Corrientes	24,1	5,2	245,6	2,8
Mendoza	Mendoza	5,4	1,2	101,6	1,2
Resto		15,9	3,4	156,6	1,8
Con origen en aduana de Santa Fe		54,5	100,0	769,7	100,0
Buenos Aires	Buenos Aires	31,0	56,8	494,5	64,2
Mendoza	Mendoza	5,9	10,8	70,9	9,2
Gualeguaychú	Entre Ríos	3,6	6,6	42,8	5,6
Santo Tomé	Corrientes	2,4	4,4	34,9	4,5
Iguazú	Misiones	0,8	1,5	23,4	3,0
Resto		10,9	19,9	103,2	13,4
Con origen en aduana de Rafaela		46,2	100,0	510,7	100,0
Buenos Aires	Buenos Aires	35,6	77,0	334,7	65,5
Mendoza	Mendoza	3,7	8,1	54,0	10,6
Iguazú	Misiones	2,5	5,3	37,2	7,3
Paso De Los Libres	Corrientes	1,0	2,1	18,5	3,6
Ezeiza	Buenos Aires	0,9	2,0	16,6	3,2
Resto		2,6	5,5	49,7	9,7
Con origen en aduana de Villa Constitución		11,4	100,0	185,5	100,0
Villa Constitución	Santa Fe	6,3	55,0	80,6	43,4
Buenos Aires	Buenos Aires	2,5	21,7	60,7	32,7
Mendoza	Mendoza	0,6	5,0	11,8	6,4
Clorinda	Formosa	0,4	3,3	8,2	4,4
Gualeguaychú	Entre Ríos	0,5	4,8	6,6	3,6
Resto		1,2	10,2	17,6	9,5

Fuente: IPEC en base a datos de INDEC



D. Exportaciones por aduana de salida en la provincia de Santa Fe

Las exportaciones por aduana de salida de la provincia de Santa Fe alcanzaron un monto de U\$S 2.138,3 millones en el mes de diciembre, representando una caída de 6,1% respecto del mismo mes del año anterior. Las exportaciones en el período enero - diciembre acumularon un total de U\$S 33.383,3 millones, registrando una variación positiva de 5,5% respecto del mismo período del año anterior.

La provincia de Santa Fe cuenta con cuatro aduanas de salida ubicadas en las siguientes localidades: San Lorenzo, Rosario, Villa Constitución y Santa Fe.

La aduana de San Lorenzo es la más importante en términos de valores exportados, seguida por la aduana de Rosario. Las salidas por la aduana de San Lorenzo registraron en diciembre un valor de U\$S 1.751,7 millones. Las mismas disminuyeron 0,6% con respecto al mismo mes del año anterior. Las salidas por la aduana de Rosario presentaron una caída de 26,6%, con U\$S 378,2 millones exportados. En el período enero - diciembre, la aduana de San Lorenzo registró un aumento interanual de 5,1% y la aduana de Rosario, de 7,1% también.

En el mes de diciembre se registraron exportaciones con salida del país por la aduana de Villa Constitución por un valor de U\$S 6,3 millones. En el período enero – diciembre acumulan U\$S 80,6 millones, representando un aumento de 3,9% en el acumulado.

En el período analizado se registraron exportaciones con salida del país por la aduana de Santa Fe, alcanzando un monto de U\$S 2,1 millones en el mes de diciembre y U\$S 13,6 millones en el período enero – diciembre. Las mismas cayeron 52,2% con respecto al mismo periodo del año anterior.

Cuadro 4. Exportaciones por aduana de salida en la provincia de Santa Fe
Diciembre y período enero - diciembre de 2022

Aduanas de salida	Diciembre		Variación porcentual respecto al mismo mes del año anterior	Enero - diciembre		Variación porcentual acumulada anual respecto a igual período del año anterior
	2022	2021		2022	2021	
	Millones de U\$S		%	Millones de U\$S		%
Total	2.138,3	2.277,3	-6,1	33.383,3	31.635,7	5,5
San Lorenzo	1.751,7	1.762,0	-0,6	25.653,6	24.402,8	5,1
Rosario	378,2	515,3	-26,6	7.635,5	7.126,9	7,1
Villa Constitución	6,3	--	///	80,6	77,6	3,9
Santa Fe	2,1	-	///	13,6	28,4	-52,2

Fuente: IPEC en base a datos de INDEC



E. Exportaciones por aduana de salida de la provincia de Santa Fe, según principales rubros y productos

En el período analizado, el principal producto exportado con salida por la aduana de San Lorenzo fue harina y “pellets” de la extracción del aceite de soja (**Residuos y desperdicios de la industria alimenticia**), maíz en grano (**Cereales**), y aceite de soja en bruto, incluso desgomado (**Grasas y aceites**).

Las exportaciones con salida por la aduana de Rosario tuvieron entre sus principales productos maíz en grano (**Cereales**), seguido por harina y “pellets” de la extracción del aceite de soja (**Residuos y desperdicios de la industria alimenticia**) y aceite de soja en bruto, incluso desgomado (**Grasas y aceites**).

La Aduana de Villa Constitución registró salidas compuestas por maíz en grano (**Cereales**) y arvejas secas desvainadas excluidas p/siembra (**Hortalizas y legumbres sin elaborar**).

En la Aduana de Santa Fe, se registraron salidas compuestas principalmente por granos perlados o triturados de maíz (**Productos de molinería**).

Cuadro 5. Exportaciones por aduana de salida de la provincia de Santa Fe, según principales rubros
Diciembre y período enero -diciembre de 2022

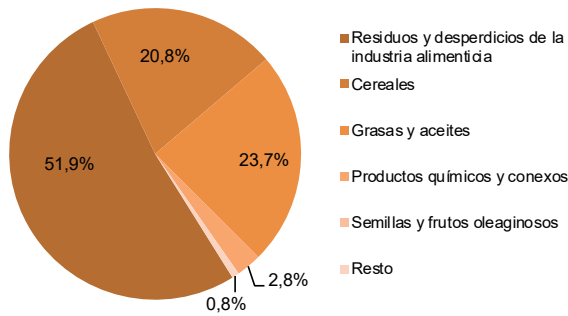
Aduanas de salida y rubros	Diciembre		Variación porcentual respecto al mismo mes del año anterior	Enero - diciembre		Variación porcentual acumulada anual respecto a igual período del año anterior
	2022	2021		2022	2021	
	Millones de U\$S		%	Millones de U\$S		%
Total	2.138,3	2.277,3	-6,1	33.383,3	31.635,7	5,5
San Lorenzo	1.751,7	1.762,0	-0,6	25.653,6	24.402,8	5,1
Residuos y desperdicios de la industria alimenticia	908,8	694,5	30,8	10.702,7	10.329,0	3,6
Cereales	364,0	581,9	-37,5	6.444,4	5.700,7	13,0
Grasas y aceites	415,6	414,6	0,2	6.416,1	6.326,3	1,4
Productos químicos y conexos	49,3	51,1	-3,6	1.333,2	1.145,4	16,4
Semillas y frutos oleaginosos	-	-	///	503,5	686,8	-26,7
Resto	14,0	19,7	-28,8	253,7	214,7	18,2
Rosario	378,2	515,3	-26,6	7.635,5	7.126,9	7,1
Cereales	162,3	282,8	-42,6	3.280,9	2.858,4	14,8
Residuos y desperdicios de la industria alimenticia	90,2	95,5	-5,6	1.766,1	1.704,4	3,6
Grasas y aceites	67,9	66,8	1,6	916,2	972,8	-5,8
Productos químicos y conexos	42,7	7,0	506,7	739,5	608,8	21,5
Semillas y frutos oleaginosos	-	15,5	///	480,1	288,0	66,7
Resto	15,1	47,6	-68,2	452,6	694,7	-34,8
Villa Constitución	6,3	--	///	80,6	77,6	3,9
Cereales	6,3	-	///	56,6	71,7	-21,0
Hortalizas y legumbres sin elaborar	-	-	///	23,9	-	///
Resto de MOA	-	-	///	0,1	0,2	-14,7
Resto	-	--	///	-	5,8	///
Santa Fe	2,1	-	///	13,6	28,4	-52,2
Productos de molinería	2,1	-	///	13,6	11,6	17,3
Otras MOI	-	-	///	-	0,0	///
Semillas y frutos oleaginosos	-	-	///	-	12,7	///
Resto	-	-	///	-	4,2	///

Nota: Los datos se presentan protegidos de acuerdo a la normativa vigente sobre secreto estadístico y protección de datos individuales (art. 10º de la ley 17.622; título VI del decreto 3.110; art. 1º de la disposición 176/99, entre otros)

Fuente: IPEC en base a datos de INDEC

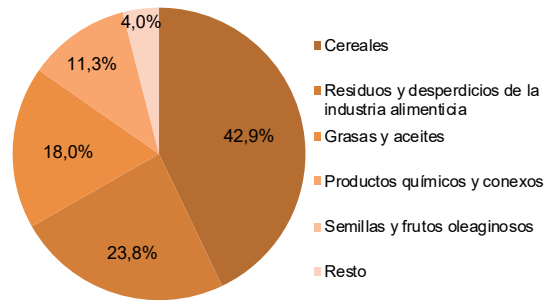


Gráfico 12. Exportaciones con salida por Aduana de San Lorenzo por rubros
Diciembre 2022



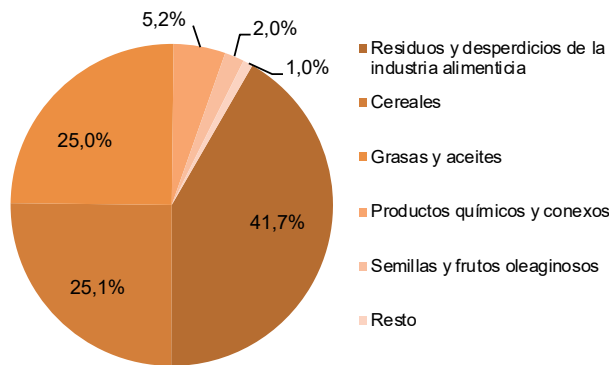
Fuente: IPEC con base en INDEC

Gráfico 13. Exportaciones con salida por Aduana de Rosario por rubros
Diciembre 2022



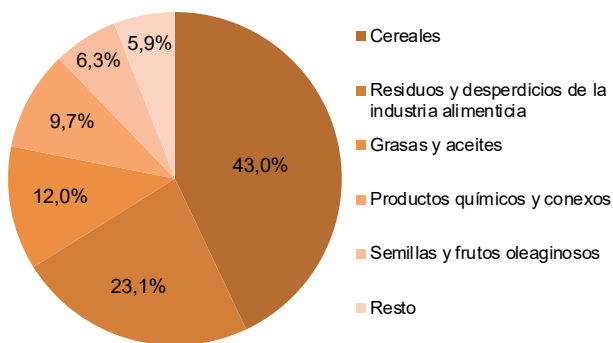
Fuente: IPEC con base en INDEC

Gráfico 14. Exportaciones con salida por Aduana de San Lorenzo por rubros
Enero - diciembre de 2022



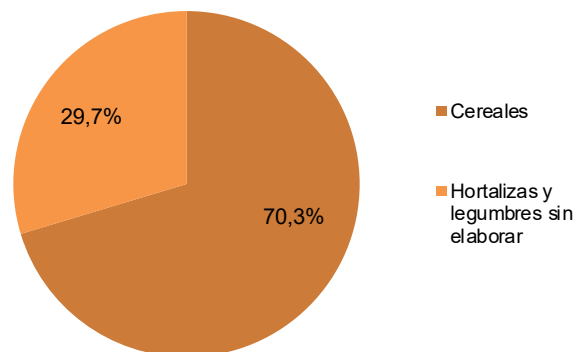
Fuente: IPEC con base en INDEC

Gráfico 15. Exportaciones con salida por Aduana de Rosario por rubros
Enero - diciembre de 2022



Fuente: IPEC con base en INDEC

Gráfico 16. Exportaciones con salida por Aduana de Villa Constitución por rubros
Enero -diciembre de 2022



Fuente: IPEC con base en INDEC



F. Exportaciones por aduana de salida en la provincia de Santa Fe, según país de destino

En el periodo enero – diciembre, las exportaciones con aduana de salida en San Lorenzo se dirigieron principalmente a India, con el 12,2% del valor exportado; Vietnam, 7,1%; Países Bajos, 6,1%; Indonesia, 5,5%. Siguió en importancia Perú, entre otros.

Los envíos con salida del país por la aduana de Rosario tuvieron como destinos más importantes a Países Bajos, con el 10,4% del valor exportado; China, 10,1%; Brasil, 7,0%; Vietnam, 6,5%. Completan Corea del Sur, entre otros.

En el caso de la aduana de Villa Constitución, el principal destino fue Reino Unido, con el 35,0% de participación sobre el total del valor de los envíos, seguido por Venezuela, con el 29,6%.

Uruguay fue el principal destino para la aduana de Santa Fe, con el 94,6%.

Cuadro 6. Exportaciones por aduana de salida de la provincia de Santa Fe, según país de destino. Diciembre y período enero - diciembre de 2022

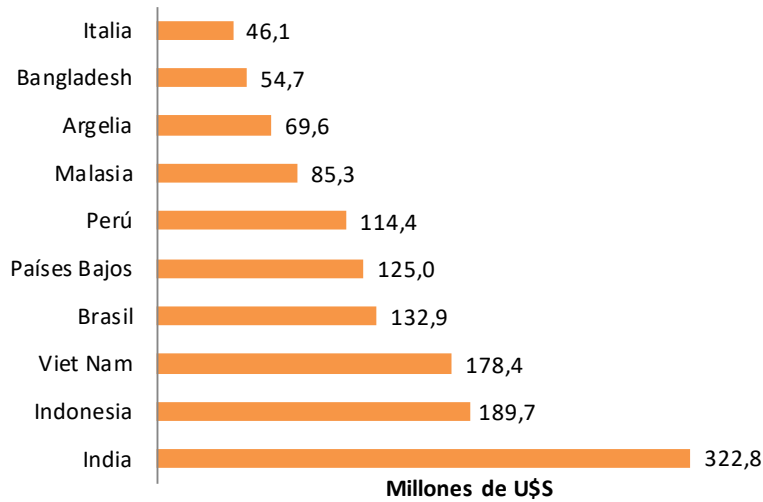
Aduanas de salida y destino	Diciembre		Enero - diciembre	
	En millones de U\$S	Participación %	En millones de U\$S	Participación %
Total	2.138,3		33.383,3	
San Lorenzo	1.751,7	100,0	25.653,6	100,0
India	255,8	14,6	3.117,5	12,2
Viet Nam	164,4	9,4	1.830,0	7,1
Países Bajos	82,3	4,7	1.557,6	6,1
Indonesia	178,2	10,2	1.399,8	5,5
Perú	95,1	5,4	1.024,0	4,0
Resto	975,9	55,7	16.724,7	65,2
Rosario	378,2	100,0	7.635,5	100,0
Países Bajos	42,7	11,3	790,4	10,4
China	14,8	3,9	774,6	10,1
Brasil	31,1	8,2	534,8	7,0
Viet Nam	14,0	3,7	496,9	6,5
Corea, República de	-	///	351,8	4,6
Resto	275,6	72,9	4.687,0	61,4
Villa Constitución	6,3	100,0	80,6	100,0
Reino Unido	6,3	99,6	28,2	35,0
Venezuela	-	///	23,9	29,6
Resto	--	0,4	28,5	35,4
Santa Fe	2,1	100,0	13,6	100,0
Uruguay	2,1	100,0	12,9	94,6
Resto	--	///	0,7	5,4

Fuente: IPEC en base a datos de INDEC

Las exportaciones con salida por las aduanas de la provincia de Santa Fe presentan una estructura diversificada. Los diez principales países de destino captaron en el mes de diciembre de 2022 el 61,7% de las exportaciones con salida por las aduanas de la provincia.

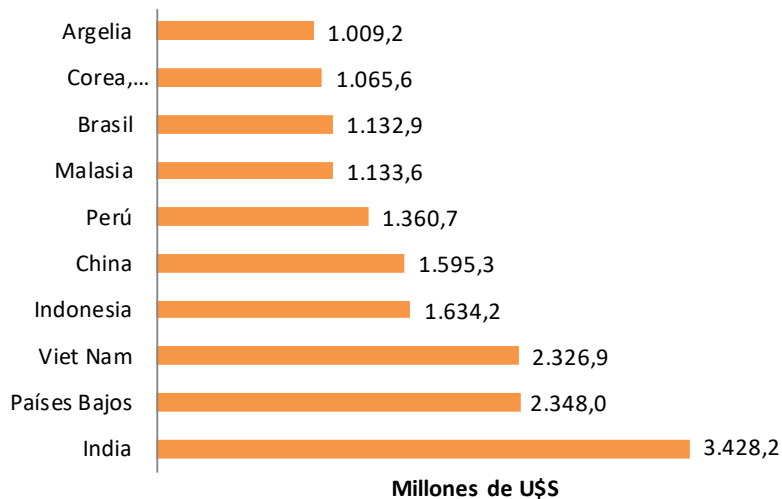


Gráfico 17. Exportaciones por aduana de salida de la provincia de Santa Fe, según principales países de destino Diciembre 2022



Fuente: IPEC con base en INDEC

Gráfico 18. Exportaciones por aduana de salida de la provincia de Santa Fe, según principales países de destino Enero - diciembre de 2022



Fuente: IPEC con base en INDEC