



Instituto Provincial  
de Estadística y Censos



# Exportaciones

por aduanas de origen y salida

Provincia de Santa Fe

Octubre 2022

## Índice

	Página
A. Exportaciones por aduana de origen de la provincia de Santa Fe	4
B. Exportaciones por aduana de origen de la provincia de Santa Fe, según principales rubros y productos	6
C. Exportaciones por aduana de origen de la provincia de Santa Fe, según aduana de salida	10
D. Exportaciones por aduana de salida de la provincia de Santa Fe	11
E. Exportaciones por aduana de salida en la provincia de Santa Fe y según principales rubros y productos	12
F. Exportaciones por aduana de salida en la provincia de Santa Fe, según destino	14

**Signos convencionales:**

- \* Dato provisorio
- Dato igual a cero
- Dato ínfimo, menos de la mitad del último dígito mostrado
- Dato no disponible a la fecha de presentación de los resultados
- e Dato estimado
- s Secreto estadístico
- /// Dato que no corresponde presentar debido a la naturaleza de las cosas o del cálculo

Santa Fe, diciembre de 2022

**Responsables**

Lic. Esteban Benetti  
Juan Pablo Trucco

**Diseño y Diagramación**

DG Angelina Araiz  
LDCV Lucía Fenoglio

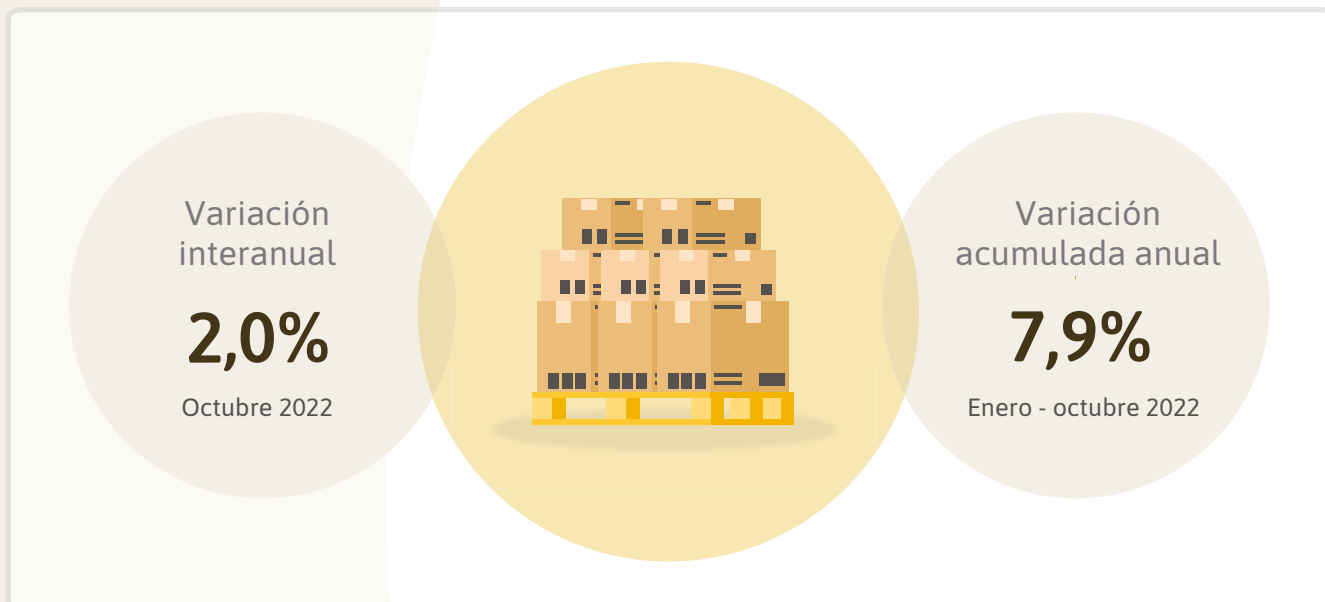
**Gobernador de la Provincia de Santa Fe**  
CPN Omar Perotti

**Ministro de Economía**  
CPN Walter A. Agosto

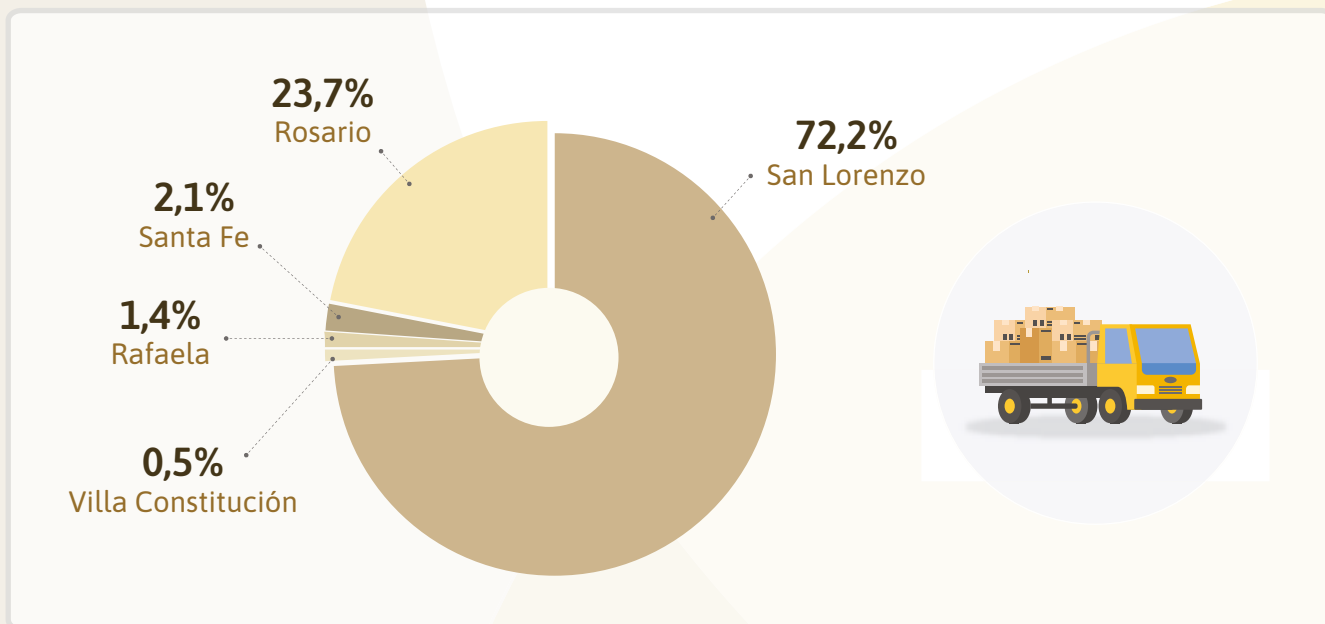
**Director Provincial de Estadística y Censos**  
Dr. Gabriel D. Frontons



### Exportaciones por aduanas de origen en la provincia de Santa Fe



### Composición porcentual de las exportaciones por aduana de origen Enero - octubre 2022



Fuente: IPEC con base en INDEC.



## Exportaciones por aduanas de origen y aduanas de salida de la provincia de Santa Fe

El término **Aduana de origen** hace referencia a la aduana en la que se registra en primera instancia la operación, es decir, en la que se inicia el trámite de exportación. Generalmente es la aduana más cercana al lugar en que se produce el bien. Debe destacarse que dichos bienes no necesariamente son producidos en la provincia de Santa Fe.

Por otro lado, el término **Aduana de salida** indica el último registro aduanero de la operación antes de salir del país.

### A. Exportaciones por aduana de origen de la provincia de Santa Fe

En octubre de 2022 las exportaciones por aduana de origen de la provincia de Santa Fe alcanzaron los U\$S 2.831,5 millones, representando un aumento de 2,0% interanual. En el acumulado de 2022 el total exportado ascendió a U\$S 31.165,2 millones, un valor 7,9% mayor al registrado en el mismo período del año anterior.

La provincia de Santa Fe cuenta con cinco aduanas ubicadas en las siguientes localidades: San Lorenzo, Rosario, Santa Fe, Villa Constitución y Rafaela.

Las exportaciones del mes de octubre con registro en la aduana de San Lorenzo fueron de U\$S 1.891,1 millones, siendo la aduana más importante de la Provincia en términos de valores exportados. Se observa una caída de 5,7% respecto octubre de 2021. En el acumulado, se registró una variación positiva del 5,3%.

En la aduana de Rosario se registraron exportaciones por U\$S 815,8 millones en el mes de octubre, representando un incremento interanual de 24,9%. En la medición acumulada del período enero - octubre, la suba es de 16,5% respecto de igual período del año anterior.

Las ventas externas con origen en la aduana de Santa Fe en octubre fueron de U\$S 69,4 millones. Las mismas mostraron una suba interanual de 23,0%. El período enero – octubre exhibió un aumento de 18,8% en las exportaciones por esta aduana.

En octubre se registraron exportaciones en la aduana de Rafaela por U\$S 48,4 millones, 51,1% más de lo registrado en el mismo mes del año anterior. En el período enero – octubre, la variación es positiva en un 33,2%.

La aduana de Villa Constitución registró en octubre envíos por U\$S 6,7 millones, reflejando un 77,4% menos que en igual mes de 2021. El valor de las exportaciones acumulado en el período enero - octubre de 2022 presentó una disminución de 37,5% en cotejo al mismo período del año anterior.



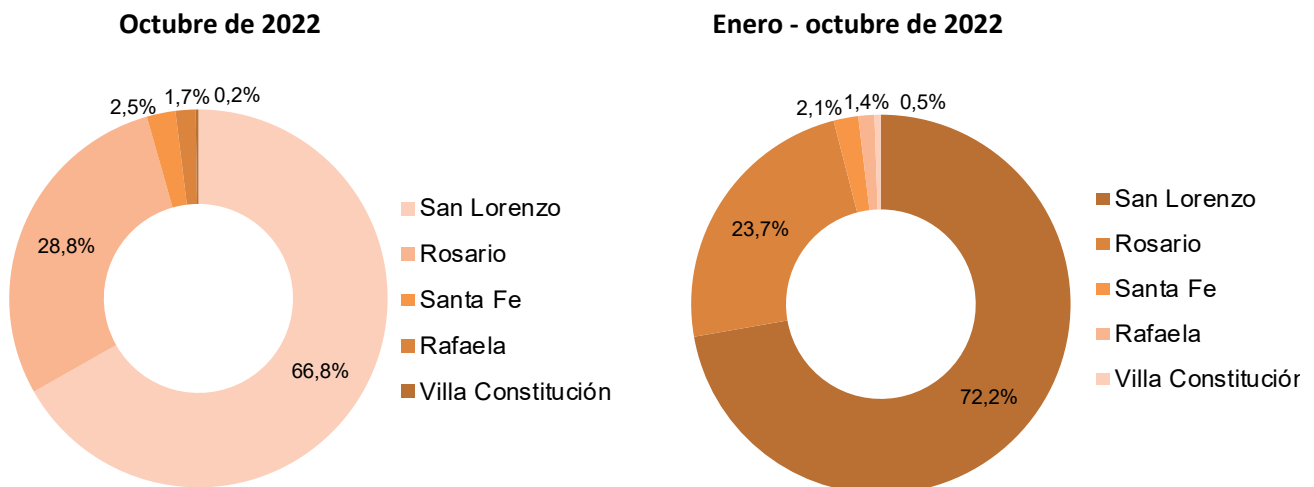
**Cuadro 1. Exportaciones por aduana de origen en la provincia de Santa Fe**  
 Octubre y período enero - octubre de 2022

Aduanas de origen	Octubre		Variación porcentual respecto al mismo mes del año anterior	Enero - octubre		Variación porcentual acumulada anual respecto a igual período del año anterior
	2022	2021		2022	2021	
	Millones de U\$S		%	Millones de U\$S		%
<b>Total</b>	<b>2.831,5</b>	<b>2.775,7</b>	<b>2,0</b>	<b>31.165,2</b>	<b>28.878,2</b>	<b>7,9</b>
San Lorenzo	1.891,1	2.004,5	-5,7	22.516,0	21.384,0	5,3
Rosario	815,8	653,2	24,9	7.398,3	6.351,3	16,5
Santa Fe	69,4	56,5	23,0	654,9	551,4	18,8
Rafaela	48,4	32,1	51,1	426,6	320,3	33,2
Villa Constitución	6,7	29,5	-77,4	169,5	271,1	-37,5

Fuente: IPEC en base a datos de INDEC

En octubre de 2022, el 66,8% de las exportaciones por aduana de origen de la provincia de Santa Fe fue registrado en la aduana de San Lorenzo, principal aduana de la provincia. En segundo lugar, se ubicó Rosario con el 28,8% de los registros; seguida por Santa Fe, 2,5%; Rafaela, 1,7%; y Villa Constitución, 0,2%.

**Gráfico 1. Exportaciones por aduana de origen en la provincia de Santa Fe, según aduanas**  
 Octubre y período enero - octubre de 2022



Fuente: IPEC en base a datos de INDEC

Fuente: IPEC en base a datos de INDEC



## B. Exportaciones por aduana de origen de la provincia de Santa Fe, según principales rubros y productos

En la aduana de San Lorenzo los principales productos exportados en el periodo fueron harina y “pellets” de la extracción del aceite de soja (**Residuos y desperdicios de la industria alimenticia**), maíz en grano (**Cereales**), y aceite de soja en bruto (**Grasas y aceites**).

Las exportaciones con origen en la aduana de Rosario tuvieron entre sus principales productos maíz en grano (**Cereales**), seguido por harina y “pellets” de la extracción del aceite de soja (**Residuos y desperdicios de la industria alimenticia**) y aceite de soja en bruto (**Grasas y aceites**).

En la aduana de Santa Fe, el principal producto exportado fue carne de la especie bovina, deshuesada, tanto congelada como fresca o refrigerada (**Carnes**). Siguió en importancia leche entera, en polvo (**Productos lácteos**).

En la Aduana de Rafaela, el principal rubro exportado fue **Productos lácteos**, compuesto principalmente por leche entera, en polvo. Siguió en importancia válvulas de admisión o escape p/motores de émbolo, de explosión (**Máquinas y aparatos, material eléctrico**).

En los registros de la Aduana de Villa Constitución, el rubro más importante fue **Cereales**, compuesto principalmente por maíz en grano. Siguió en importancia carne bovina deshuesada, congelada y fresca o refrigerada (**Carnes**).



## Cuadro 2. Exportaciones por aduana de origen, según rubros

Octubre y período enero - octubre de 2022

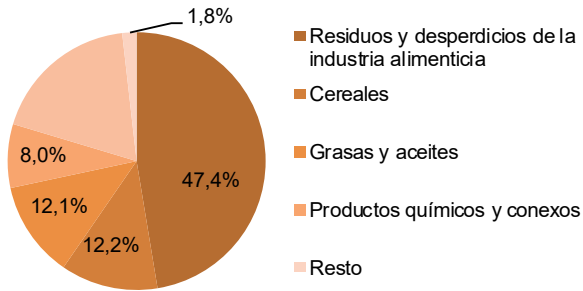
Aduanas de origen y rubros	Octubre		Variación porcentual respecto al mismo mes del año anterior	Enero - octubre		Variación porcentual acumulada anual respecto a igual período del año anterior
	2022	2021		2022	2021	
	Millones de U\$S		%	Millones de U\$S		%
<b>Total</b>	<b>2.831,5</b>	<b>2.775,7</b>	<b>2,0</b>	<b>31.165,2</b>	<b>28.878,2</b>	<b>7,9</b>
<b>San Lorenzo</b>	<b>1.891,1</b>	<b>2.004,5</b>	<b>-5,7</b>	<b>22.516,0</b>	<b>21.384,0</b>	<b>5,3</b>
Residuos y desperdicios de la industria alimenticia	896,4	763,7	17,4	8.875,6	9.014,9	-1,5
Cereales	230,4	468,2	-50,8	5.760,4	4.635,8	24,3
Grasas y aceites	228,0	505,6	-54,9	5.735,6	5.597,5	2,5
Productos químicos y conexos	151,3	186,2	-18,7	1.262,5	1.139,0	10,8
Semillas y frutos oleaginosos	351,0	57,9	505,8	478,4	686,8	-30,3
Resto	33,9	22,8	48,6	403,6	310,0	30,2
<b>Rosario</b>	<b>815,8</b>	<b>653,2</b>	<b>24,9</b>	<b>7.398,3</b>	<b>6.351,3</b>	<b>16,5</b>
Cereales	195,9	245,7	-20,3	2.972,1	2.384,5	24,6
Residuos y desperdicios de la industria alimenticia	167,2	128,3	30,3	1.454,5	1.495,3	-2,7
Grasas y aceites	96,2	85,7	12,3	841,3	812,3	3,6
Productos químicos y conexos	69,1	85,0	-18,6	721,6	677,7	6,5
Material de transporte terrestre	36,8	32,5	13,0	298,2	169,0	76,4
Resto	250,6	76,0	229,9	1.110,6	812,4	36,7
<b>Santa Fe</b>	<b>69,4</b>	<b>56,5</b>	<b>23,0</b>	<b>654,9</b>	<b>551,4</b>	<b>18,8</b>
Carnes	22,8	23,7	-3,5	272,1	220,2	23,6
Productos lácteos	19,9	10,2	95,6	152,8	119,9	27,4
Extractos curtientes y tintóreos	s	s	///	s	s	///
Residuos y desperdicios de la industria alimenticia	5,4	5,6	-4,7	50,0	52,6	-5,0
Productos de molinería	3,9	2,7	47,7	43,2	28,6	50,9
Resto	17,4	14,4	21,5	136,8	130,0	5,2
<b>Rafaela</b>	<b>48,4</b>	<b>32,1</b>	<b>51,1</b>	<b>426,6</b>	<b>320,3</b>	<b>33,2</b>
Productos lácteos	41,0	24,8	65,2	353,3	252,0	40,2
Máquinas y aparatos, material eléctrico	5,2	4,9	5,3	49,8	48,8	2,0
Metales comunes y sus manufacturas	1,2	1,0	22,9	9,3	9,3	-0,5
Productos químicos y conexos	0,7	0,9	-25,1	8,4	4,5	86,9
Productos de molinería	0,1	0,2	-54,9	2,0	3,2	-35,9
Resto	0,3	0,3	22,4	3,7	2,5	49,2
<b>Villa Constitución</b>	<b>6,7</b>	<b>29,5</b>	<b>-77,4</b>	<b>169,5</b>	<b>271,1</b>	<b>-37,5</b>
Cereales	-	8,2	///	53,6	87,8	-39,0
Carnes	2,5	9,7	-73,7	42,1	90,5	-53,5
Hortalizas y legumbres sin elaborar	0,2	0,8	-70,9	30,6	4,4	587,0
Metales comunes y sus manufacturas	s	s	///	s	s	///
Productos químicos y conexos	1,0	0,9	17,3	11,0	8,0	37,7
Resto	2,8	9,9	-71,4	32,2	80,4	-59,9

**Nota:** Los datos se presentan protegidos de acuerdo a la normativa vigente sobre secreto estadístico y protección de datos individuales (art. 10º de la ley 17.622; título VI del decreto 3.110; art. 1º de la disposición 176/99, entre otros)

**Fuente:** IPEC en base a datos de INDEC

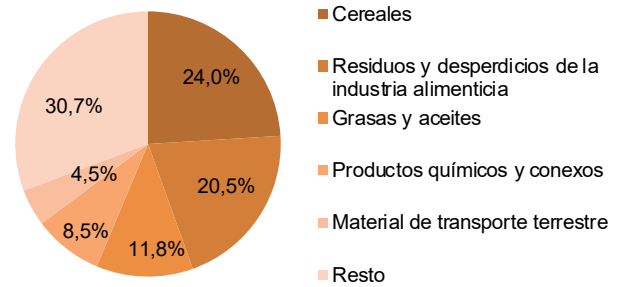


**Gráfico 2. Exportaciones con origen en Aduana de San Lorenzo por rubros**  
Octubre de 2022



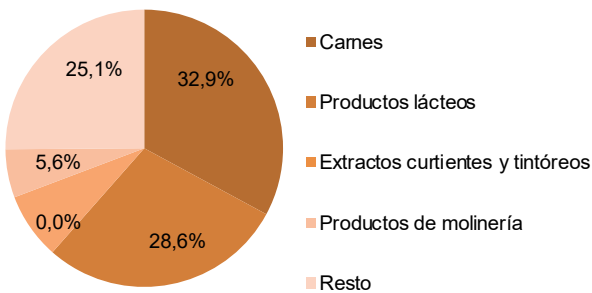
Fuente: IPEC con base en INDEC

**Gráfico 3. Exportaciones con origen en Aduana de Rosario por rubros**  
Octubre de 2022



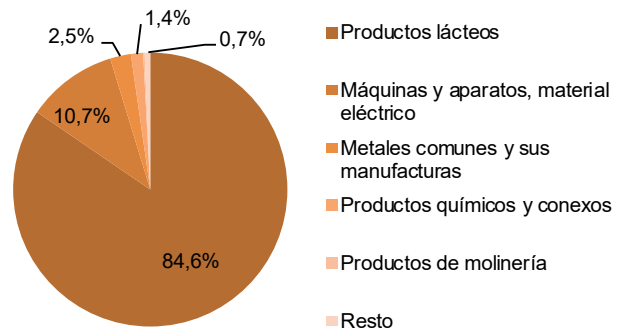
Fuente: IPEC con base en INDEC

**Gráfico 4. Exportaciones con origen en Aduana de Santa Fe por rubros**  
Octubre de 2022



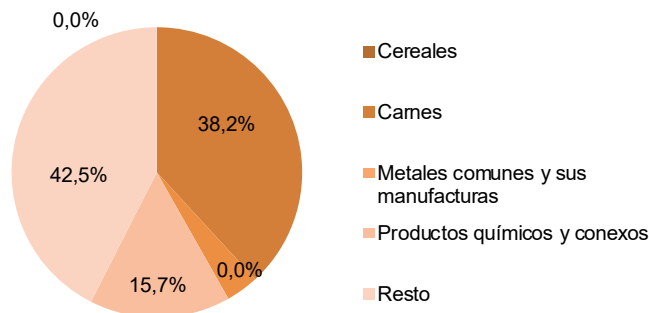
Fuente: IPEC con base en INDEC

**Gráfico 5. Exportaciones con origen en Aduana de Rafaela por rubros**  
Octubre de 2022



Fuente: IPEC con base en INDEC

**Gráfico 6. Exportaciones con origen en Aduana de Villa Constitución por rubros**  
Octubre de 2022

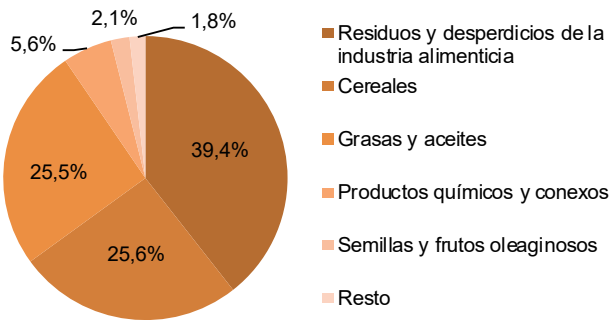


Fuente: IPEC con base en INDEC



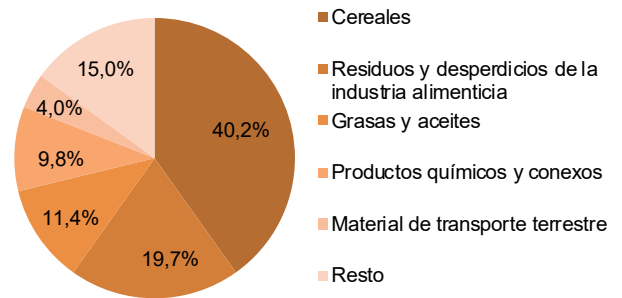


**Gráfico 7. Exportaciones con origen en Aduana de San Lorenzo por rubros**  
Enero - octubre de 2022



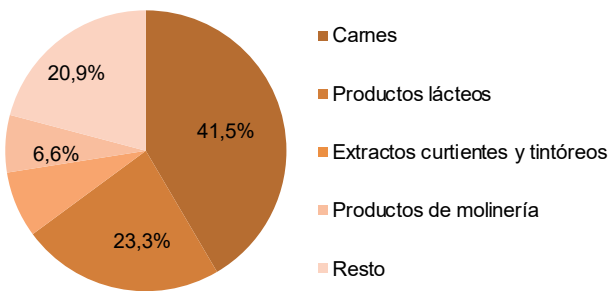
Fuente: IPEC con base en INDEC

**Gráfico 8. Exportaciones con origen en Aduana de Rosario por rubros**  
Enero - octubre de 2022



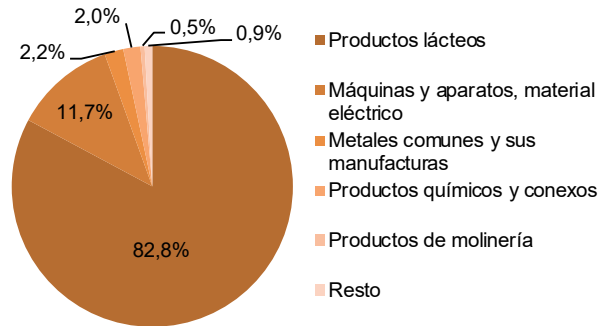
Fuente: IPEC con base en INDEC

**Gráfico 9. Exportaciones con origen en Aduana de Santa Fe por rubros**  
Enero - octubre de 2022



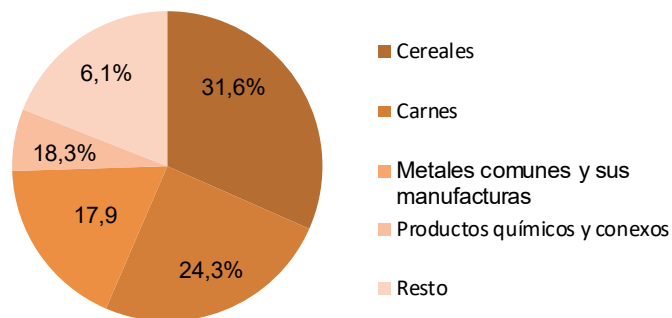
Fuente: IPEC con base en INDEC

**Gráfico 10. Exportaciones con origen en Aduana de Rafaela por rubros**  
Enero - octubre de 2022



Fuente: IPEC con base en INDEC

**Gráfico 11. Exportaciones con origen en Aduana de Villa Constitución por rubros**  
Enero - octubre de 2022



Fuente: IPEC con base en INDEC



### C. Exportaciones por aduana de origen de la provincia de Santa Fe, según aduana de salida

Las exportaciones con registro en la aduana de San Lorenzo en el período enero – octubre tuvieron salida por la misma aduana casi en su totalidad, 97,5%. El resto de las exportaciones salieron por las aduanas de Buenos Aires, Mendoza, Paso de los Libres y Gualeguaychú, entre otras.

En el caso de la aduana de Rosario, el 86,0% de las exportaciones registradas dejaron el país por la misma aduana en el período enero - octubre. Siguió en importancia las aduanas de Buenos Aires, Paso de los Libres, Santo Tomé (Corrientes) y Mendoza.

Los envíos con aduana de origen en Santa Fe tuvieron en los diez meses del año como principal aduana de salida Buenos Aires (65,5%). Las exportaciones restantes salieron por las aduanas de Mendoza, Gualeguaychú, Santo Tomé (Corrientes), e Iguazú, entre las más importantes.

Las exportaciones en el período enero - octubre, con origen en la aduana de Rafaela dejaron el país principalmente por la aduana de Buenos Aires, representando el 64,5%. Siguió en importancia las aduanas de Mendoza, Iguazú, Paso de los Libres, y Ezeiza, entre otras.

La mayor parte de las exportaciones registradas en la aduana de Villa Constitución salieron por la misma aduana, 43,8%, siguiendo las aduanas de Buenos Aires, Mendoza, Clorinda, y Gualeguaychú.

**Cuadro 3. Exportaciones por aduana de origen de la provincia de Santa Fe, según aduana de salida. Octubre y período enero - octubre de 2022**

Aduanas de salida	Provincia correspondiente	Octubre		Enero - octubre	
		En millones de U\$S	Participación %	En millones de U\$S	Participación %
<b>Total</b>		<b>2.831,5</b>		<b>31.165,2</b>	
<b>Con origen en aduana de San Lorenzo</b>		<b>1.891,1</b>	<b>100,0</b>	<b>22.516,0</b>	<b>100,0</b>
San Lorenzo	Santa Fe	1.831,6	96,9	21.954,4	97,5
Buenos Aires	Buenos Aires	23,0	1,2	217,1	1,0
Mendoza	Mendoza	23,0	1,2	215,2	1,0
Paso De Los Libres	Corrientes	5,4	0,3	54,4	0,2
Gualeguaychú	Entre Ríos	1,8	0,1	17,7	0,1
Resto		6,3	0,3	57,2	0,3
<b>Con origen en aduana de Rosario</b>		<b>815,8</b>	<b>100,0</b>	<b>7.398,3</b>	<b>100,0</b>
Rosario	Santa Fe	696,2	85,3	6.363,6	86,0
Buenos Aires	Buenos Aires	32,6	4,0	310,8	4,2
Paso De Los Libres	Corrientes	40,6	5,0	306,3	4,1
Santo Tomé	Corrientes	22,5	2,8	198,5	2,7
Mendoza	Mendoza	8,0	1,0	89,6	1,2
Resto		16,0	2,0	129,5	1,8
<b>Con origen en aduana de Santa Fe</b>		<b>69,4</b>	<b>100,0</b>	<b>654,9</b>	<b>100,0</b>
Buenos Aires	Buenos Aires	45,0	64,9	429,1	65,5
Mendoza	Mendoza	5,7	8,2	58,0	8,9
Gualeguaychú	Entre Ríos	4,1	5,8	34,6	5,3
Santo Tomé	Corrientes	3,9	5,6	28,1	4,3
Iguazú	Misiones	1,3	1,8	22,0	3,4
Resto		9,5	13,7	83,1	12,7
<b>Con origen en aduana de Rafaela</b>		<b>48,4</b>	<b>100,0</b>	<b>426,6</b>	<b>100,0</b>
Buenos Aires	Buenos Aires	32,4	67,0	274,9	64,5
Mendoza	Mendoza	4,8	9,9	45,3	10,6
Iguazú	Misiones	3,6	7,4	32,5	7,6
Paso De Los Libres	Corrientes	2,4	4,9	16,2	3,8
Ezeiza	Buenos Aires	1,3	2,6	13,9	3,3
Resto		4,0	8,3	43,7	10,3
<b>Con origen en aduana de Villa Constitución</b>		<b>6,7</b>	<b>100,0</b>	<b>169,5</b>	<b>100,0</b>
Villa Constitución	Santa Fe	--	///	74,3	43,8
Buenos Aires	Buenos Aires	3,5	53,0	55,8	32,9
Mendoza	Mendoza	0,2	3,1	10,5	6,2
Clorinda	Formosa	1,0	15,1	7,6	4,5
Gualeguaychú	Entre Ríos	0,8	11,3	5,9	3,5
Resto		1,2	17,5	15,4	9,1

Fuente: IPEC en base a datos de INDEC



## D. Exportaciones por aduana de salida en la provincia de Santa Fe

Las exportaciones por aduana de salida de la provincia de Santa Fe alcanzaron un monto de U\$S 2.568,4 millones en el mes de octubre, representando un aumento de 0,7% respecto del mismo mes del año anterior. Las exportaciones en el período enero - octubre acumularon un total de U\$S 28.612,2 millones, registrando una variación positiva de 5,3% respecto del mismo período del año anterior.

La provincia de Santa Fe cuenta con cuatro aduanas de salida ubicadas en las siguientes localidades: San Lorenzo, Rosario, Villa Constitución y Santa Fe.<sup>1</sup>

La aduana de San Lorenzo es la más importante en términos de valores exportados, seguida por la aduana de Rosario. Las salidas por la aduana de San Lorenzo registraron en octubre un valor de U\$S 1.831,6 millones. Las mismas cayeron 6,6% con respecto al mismo mes del año anterior. Las salidas por la aduana de Rosario presentaron una suba de 26,2%, con U\$S 736,7 millones exportados. En el período enero - octubre, la aduana de San Lorenzo registró un aumento interanual de 4,6% y la aduana de Rosario, de 8,1% también.

En el período enero – octubre se registraron exportaciones con salida del país por la aduana de Villa Constitución por un valor de U\$S 74,3 millones, mostrando una disminución de 4,2% con respecto a al mismo período del año anterior.

En el período enero – octubre se registraron exportaciones con salida del país por la aduana de Santa Fe por un monto de U\$S 9,1 millones. Las mismas cayeron 66,0% con respecto al mismo periodo del año anterior.

### Cuadro 4. Exportaciones por aduana de salida en la provincia de Santa Fe

Octubre y período enero - octubre de 2022

Aduanas de salida	Octubre		Variación porcentual respecto al mismo mes del año anterior	Enero - octubre		Variación porcentual acumulada anual respecto a igual período del año anterior
	2022	2021		2022	2021	
	Millones de U\$S		%	Millones de U\$S		%
<b>Total</b>	<b>2.568,4</b>	<b>2.550,8</b>	<b>0,7</b>	<b>28.612,2</b>	<b>27.175,7</b>	<b>5,3</b>
San Lorenzo	1.831,6	1.961,5	-6,6	21.954,4	20.987,8	4,6
Rosario	736,7	583,7	26,2	6.574,4	6.083,5	8,1
Villa Constitución	--	5,6	///	74,3	77,6	-4,2
Santa Fe	-	-	///	9,1	26,8	-66,0

Fuente: IPEC en base a datos de INDEC

1) La Aduana de Rafaela no es tenida en cuenta para el análisis de aduanas de salida porque no posee puerto.



## E. Exportaciones por aduana de salida de la provincia de Santa Fe, según principales rubros y productos

En el período analizado, el principal producto exportado con salida por la aduana de San Lorenzo fue harina y “pellets” de la extracción del aceite de soja (**Residuos y desperdicios de la industria alimenticia**), maíz en grano (**Cereales**), y aceite de soja en bruto, incluso desgomado (**Grasas y aceites**).

Las exportaciones con salida por la aduana de Rosario tuvieron entre sus principales productos maíz en grano (**Cereales**), seguido por harina y “pellets” de la extracción del aceite de soja (**Residuos y desperdicios de la industria alimenticia**) y aceite de soja en bruto, incluso desgomado (**Grasas y aceites**).

La Aduana de Villa Constitución registró salidas compuestas por maíz en grano (**Cereales**) y arvejas secas desvainadas excluidas p/siembra (**Hortalizas y legumbres sin elaborar**).

En la Aduana de Santa Fe, se registraron salidas compuestas principalmente por granos perlados o triturados de maíz (**Productos de molinería**).

**Cuadro 5. Exportaciones por aduana de salida de la provincia de Santa Fe, según principales rubros**  
Octubre y período enero -octubre de 2022

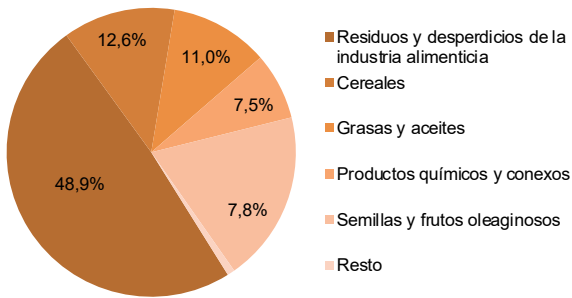
Aduanas de salida y rubros	Octubre		Variación porcentual respecto al mismo mes del año anterior	Enero - octubre		Variación porcentual acumulada anual respecto a igual período del año anterior
	2022	2021		2022	2021	
	Millones de U\$S		%	Millones de U\$S		%
<b>Total</b>	<b>2.568,4</b>	<b>2.550,8</b>	<b>0,7</b>	<b>28.612,2</b>	<b>27.175,7</b>	<b>5,3</b>
<b>San Lorenzo</b>	<b>1.831,6</b>	<b>1.961,5</b>	<b>-6,6</b>	<b>21.954,4</b>	<b>20.987,8</b>	<b>4,6</b>
Residuos y desperdicios de la industria alimenticia	895,8	762,7	17,5	8.867,8	9.007,7	-1,6
Cereales	230,4	468,2	-50,8	5.760,4	4.635,8	24,3
Grasas y aceites	201,9	486,4	-58,5	5.496,3	5.431,0	1,2
Productos químicos y conexos	137,2	176,3	-22,1	1.121,0	1.049,3	6,8
Semillas y frutos oleaginosos	351,0	57,9	505,8	478,4	686,8	-30,3
Resto	15,3	10,0	52,5	230,6	177,2	30,1
<b>Rosario</b>	<b>736,7</b>	<b>583,7</b>	<b>26,2</b>	<b>6.574,4</b>	<b>6.083,5</b>	<b>8,1</b>
Cereales	195,1	245,2	-20,5	2.966,3	2.377,8	24,7
Residuos y desperdicios de la industria alimenticia	166,0	126,9	30,9	1.445,7	1.489,2	-2,9
Grasas y aceites	86,1	83,8	2,8	777,2	789,6	-1,6
Productos químicos y conexos	55,7	74,8	-25,6	615,8	594,9	3,5
Semillas y frutos oleaginosos	178,0	8,3	2053,5	346,2	258,0	34,2
Resto	55,9	44,7	24,9	423,4	574,0	-26,2
<b>Villa Constitución</b>	<b>--</b>	<b>5,6</b>	<b>///</b>	<b>74,3</b>	<b>77,6</b>	<b>-4,2</b>
Cereales	-	5,6	///	50,3	71,7	-29,8
Hortalizas y legumbres sin elaborar	-	-	///	23,9	-	///
Resto de MOA	--	-	///	0,1	0,1	-26,1
Resto	-	-	///	-	5,9	///
<b>Santa Fe</b>	<b>-</b>	<b>-</b>	<b>///</b>	<b>9,1</b>	<b>26,8</b>	<b>-66,0</b>
Productos de molinería	-	-	///	9,1	9,9	-8,1
Otras MOI	-	-	///	-	-	///
Semillas y frutos oleaginosos	-	-	///	-	12,7	///
Resto	-	-	///	-	4,2	///

**Nota:** Los datos se presentan protegidos de acuerdo a la normativa vigente sobre secreto estadístico y protección de datos individuales (art. 10º de la ley 17.622; título VI del decreto 3.110; art. 1º de la disposición 176/99, entre otros)

**Fuente:** IPEC en base a datos de INDEC

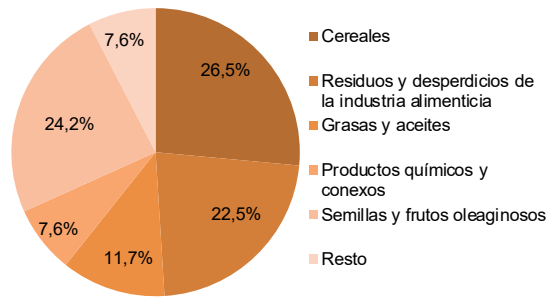


**Gráfico 12. Exportaciones con salida por Aduana de San Lorenzo por rubros**  
Octubre 2022



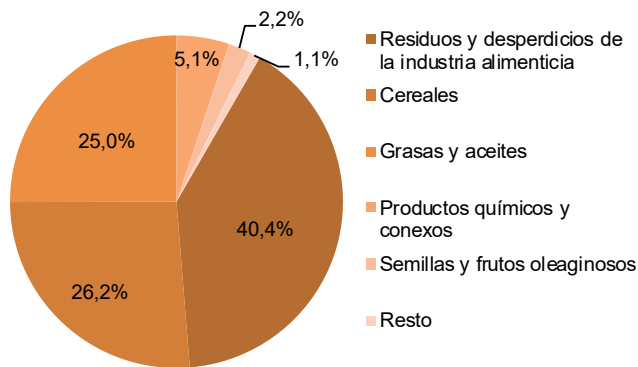
Fuente: IPEC con base en INDEC

**Gráfico 13. Exportaciones con salida por Aduana de Rosario por rubros**  
Octubre 2022



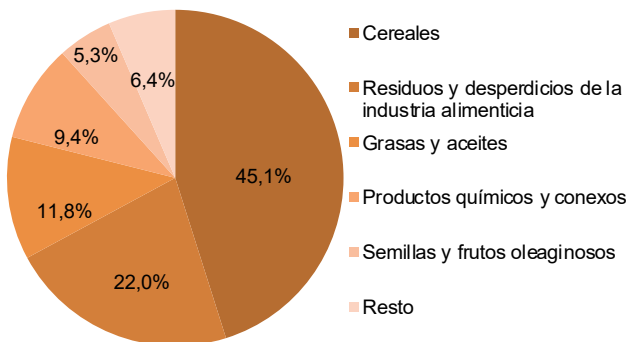
Fuente: IPEC con base en INDEC

**Gráfico 14. Exportaciones con salida por Aduana de San Lorenzo por rubros**  
Enero - octubre de 2022



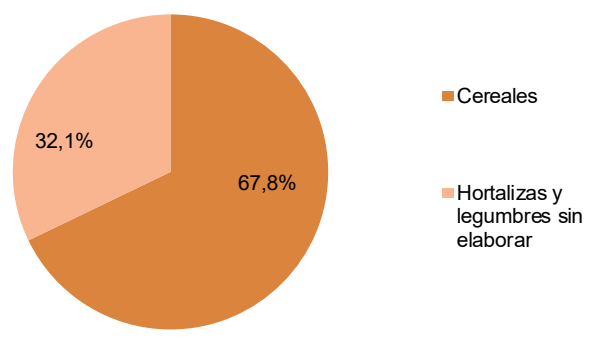
Fuente: IPEC con base en INDEC

**Gráfico 15. Exportaciones con salida por Aduana de Rosario por rubros**  
Enero - octubre de 2022



Fuente: IPEC con base en INDEC

**Gráfico 16. Exportaciones con salida por Aduana de Villa Constitución por rubros**  
Enero - octubre de 2022



Fuente: IPEC con base en INDEC



## F. Exportaciones por aduana de salida en la provincia de Santa Fe, según país de destino

En el periodo enero – octubre, las exportaciones con aduana de salida en San Lorenzo se dirigieron principalmente a India, con el 12,0% del valor exportado; Vietnam, 7,0%; Países Bajos, 5,9%; Indonesia, 5,1%. Siguió en importancia Perú, entre otros.

Los envíos con salida del país por la aduana de Rosario tuvieron como destinos más importantes a Países Bajos, con el 10,2% del valor exportado; China, 9,3%; Brasil, 7,2%; Vietnam, 6,1%. Completan Corea del Sur, entre otros.

En el caso de la aduana de Villa Constitución, el principal destino fue Venezuela, con el 32,1% de participación sobre el total del valor de los envíos, seguido por Reino Unido, con el 29,6%.

Uruguay fue el principal destino para la aduana de Santa Fe, con el 91,9%.

**Cuadro 6. Exportaciones por aduana de salida de la provincia de Santa Fe, según país de destino.** Octubre y período enero - octubre de 2022

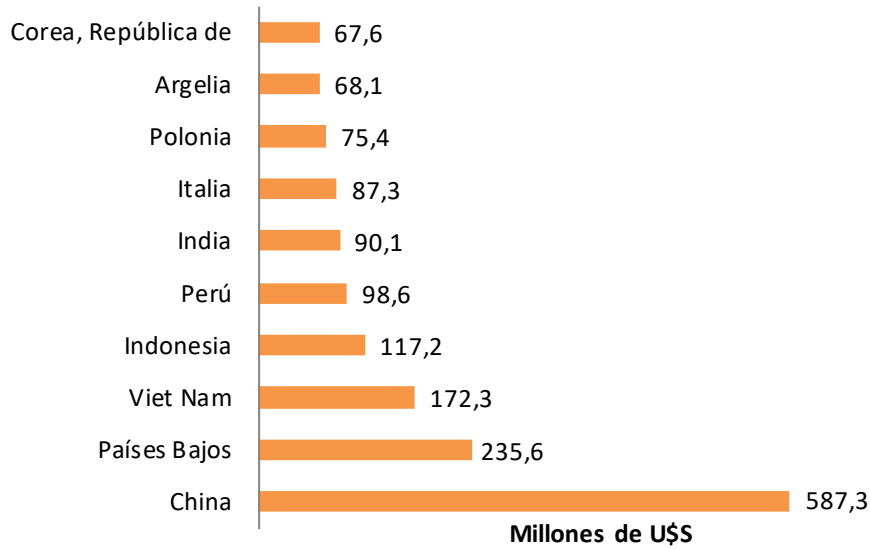
Aduanas de salida y destino	Octubre		Enero - octubre	
	En millones de U\$S	Participación %	En millones de U\$S	Participación %
<b>Total</b>	<b>2.568,4</b>		<b>28.612,2</b>	
<b>San Lorenzo</b>	<b>1.831,6</b>	<b>100,0</b>	<b>21.954,4</b>	<b>100,0</b>
India	58,3	3,2	2.643,6	12,0
Viet Nam	123,5	6,7	1.529,8	7,0
Países Bajos	171,2	9,3	1.286,0	5,9
Indonesia	105,7	5,8	1.110,9	5,1
Perú	70,6	3,9	842,9	3,8
Resto	1.302,3	71,1	14.541,3	66,2
<b>Rosario</b>	<b>736,7</b>	<b>100,0</b>	<b>6.574,4</b>	<b>100,0</b>
Países Bajos	64,5	8,8	669,4	10,2
China	179,3	24,3	609,9	9,3
Brasil	52,5	7,1	472,5	7,2
Viet Nam	48,8	6,6	403,4	6,1
Corea, República de	38,5	5,2	310,6	4,7
Resto	353,1	47,9	4.108,6	62,5
<b>Villa Constitución</b>	<b>--</b>	<b>100,0</b>	<b>74,3</b>	<b>100,0</b>
Venezuela	-	///	23,9	32,1
Reino Unido	-	///	22,0	29,6
Resto	-	///	28,5	38,3
<b>Santa Fe</b>	<b>-</b>	<b>100,0</b>	<b>9,1</b>	<b>100,0</b>
Uruguay	-	///	8,4	91,9
Resto	-	///	0,7	8,1

Fuente: IPEC en base a datos de INDEC

Las exportaciones con salida por las aduanas de la provincia de Santa Fe presentan una estructura diversificada. Los diez principales países de destino captaron en el mes de octubre de 2022 el 62,3% de las exportaciones con salida por las aduanas de la provincia.

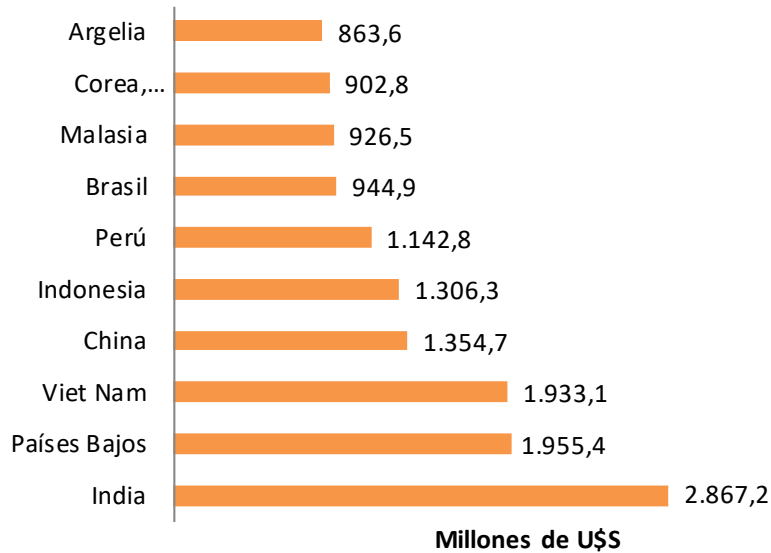


**Gráfico 17. Exportaciones por aduana de salida de la provincia de Santa Fe, según principales países de destino**  
Octubre 2022



Fuente: IPEC con base en INDEC

**Gráfico 18. Exportaciones por aduana de salida de la provincia de Santa Fe, según principales países de destino**  
Enero - octubre de 2022



Fuente: IPEC con base en INDEC