



Instituto Provincial  
de Estadística y Censos



# Faena

Provincia de Santa Fe

Septiembre 2022

## Índice

	Página
Ganado bovino	4
Ganado porcino	6
Aves	8
Pescado	8
Cuadros	
1. Evolución y variaciones porcentuales de la faena de ganado bovino. Provincia de Santa Fe. Septiembre 2022	4
2. Faena de ganado bovino por categorías (en cabezas). Provincia de Santa Fe. Septiembre 2022	5
3. Peso promedio de la res bovina por categorías (en kgs). Provincia de Santa Fe. Septiembre 2022	6
4. Evolución y variaciones porcentuales de la faena de ganado porcino. Provincia de Santa Fe. Septiembre 2022	6
5. Faena mensual de ganado porcino por categorías (en cabezas). Provincia de Santa Fe. Septiembre 2022	7
6. Evolución y variaciones porcentuales de la faena de aves. Provincia de Santa Fe. Septiembre 2022	8
Gráficos	
1. Participación de cada categoría de ganado en faena de bovinos. Provincia de Santa Fe. Septiembre 2022	5
2. Participación de cada categoría de ganado en faena de porcinos. Provincia de Santa Fe. Septiembre 2022	7
Síntesis metodológica	9
<b>Signos convencionales:</b>	
* Dato provisorio	
- Dato igual a cero	
-- Dato ínfimo, menos de la mitad del último dígito mostrado	
--- Dato no disponible a la fecha de presentación de los resultados	
e Dato estimado	
s Secreto estadístico	
/// Dato que no corresponde presentar debido a la naturaleza de las cosas o del cálculo	

Santa Fe, noviembre de 2022

### Responsables

Sra. Claudia Mazzola  
Sra. Sandra Cavuto  
CPN Vanesa Gras

### Diseño y Diagramación

DG Angelina Araiz  
LDCV Lucía Fenoglio

**Gobernador de la Provincia de Santa Fe**  
CPN Omar Perotti

**Ministro de Economía**  
CPN Walter A. Agosto

**Secretario de Hacienda**  
Lic. Germán R. Rollandi

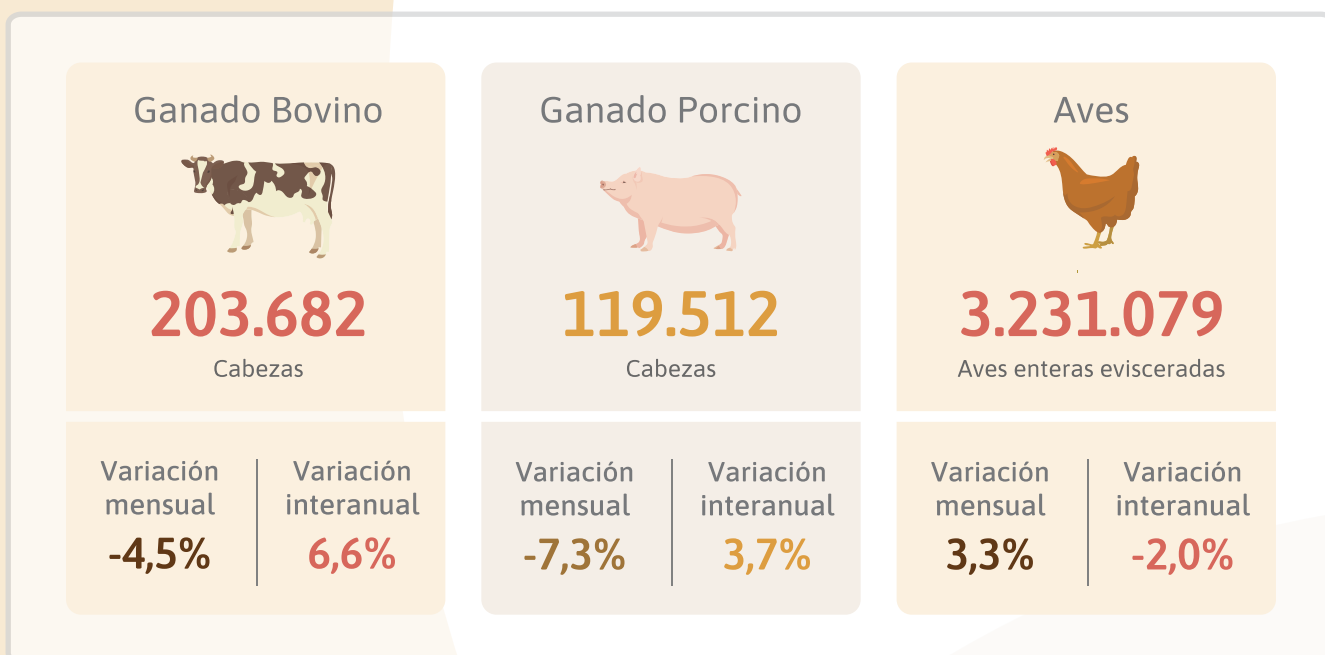
**Secretario de Finanzas e Ingresos Públicos**  
CPN Jorge H. Simón

**Secretario de Coordinación de Proyectos**  
Lic. Claudio H. Vissio

**Director Provincial de Estadística y Censos**  
Dr. Gabriel D. Frontons



**Faena. Provincia de Santa Fe**  
Septiembre 2022



Fuente: IPEC - Encuesta de Establecimientos de Faena y Frigoríficos



## Ganado bovino

La faena de ganado bovino en Santa Fe correspondiente a septiembre de 2022 registró una variación negativa de 4,5% en relación al mes anterior y una variación positiva de 6,6% respecto a septiembre de 2021.

**Cuadro 1. Evolución y variaciones porcentuales de la faena de ganado bovino**  
Provincia de Santa Fe. Septiembre 2022

Período	Total	Variación porcentual		
		respecto al mes anterior	respecto al mismo mes del año anterior	acumulada anual respecto a igual período del año anterior
	<b>Cabezas</b>		<b>%</b>	
<b>2021</b>				
Enero	163.103	-12,5	-16,1	-16,1
Febrero	165.178	1,3	2,0	-7,9
Marzo	204.041	23,5	12,7	-0,9
Abril	185.234	-9,2	-5,6	-2,2
Mayo	161.586	-12,8	-16,5	-5,2
Junio	180.589	11,8	-12,0	-6,4
Julio	190.944	5,7	-12,9	-7,5
Agosto	194.507	1,9	-4,9	-7,1
Septiembre	190.983	-1,8	-1,2	-6,5
Octubre	186.338	-2,4	-11,7	-7,0
Noviembre	187.908	0,8	-6,3	-7,0
Diciembre	198.906	5,9	6,7	-5,9
<b>2022</b>				
Enero	162.526	-18,3	-0,4	-0,4
Febrero	178.362	9,7	8,0	3,8
Marzo	198.557	11,3	-2,7	1,3
Abril	179.812	-9,4	-2,9	0,2
Mayo	204.385	13,7	26,5	5,1
Junio	199.647	-2,3	10,6	6,0
Julio	205.645	3,0	7,7	6,3
Agosto	213.261	3,7	9,6	6,7
Septiembre	203.682	-4,5	6,6	6,7

Fuente: IPEC - Encuesta de Establecimientos de Faena y Frigoríficos.

En septiembre de 2022 se faenaron 203.682 cabezas de ganado bovino, siendo las categorías más importantes Novillito y Vaca con 75.373 y 47.847 cabezas, respectivamente.



## Cuadro 2. Faena de ganado bovino por categorías (en cabezas)

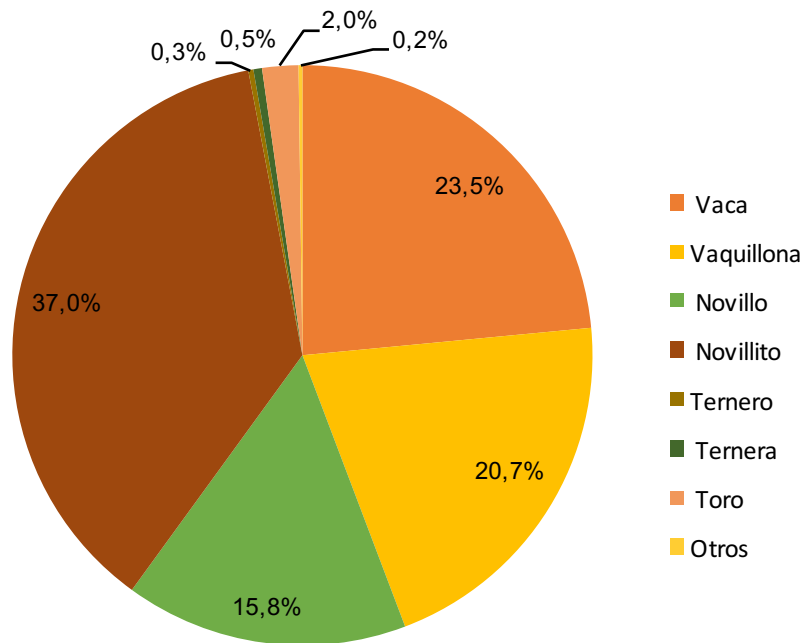
Provincia de Santa Fe. Septiembre 2022

Período	Categorías								
	Total	Vaca	Vaquillonas	Novillo	Novillitos	Ternero	Tenera	Toro	Otros
Septiembre	<b>203.682</b>	47.847	42.260	32.107	75.373	586	969	4.106	434

Fuente: IPEC - Encuesta de Establecimientos de Faena y Frigoríficos.

La faena de Novillitos en particular aportó el 37,0% del total registrado, le siguieron Vacas y Vaquillonas con una participación de 23,5% y 20,7% respectivamente.

**Gráfico 1. Participación de cada categoría de ganado en faena de bovinos**  
Provincia de Santa Fe. Septiembre 2022



Fuente: IPEC - Encuesta de Establecimientos de Faena y Frigoríficos.



El siguiente cuadro refleja los pesos medios de la res<sup>1</sup>, según cada clase:

**Cuadro 3. Peso promedio de la res bovina por categorías (en kg.)**  
Provincia de Santa Fe. Septiembre 2022

Período	Categorías							
	Vaca	Vaquillonas	Novillo	Novillitos	Ternero	Ternera	Toro	Otros
	Kgs.							
Septiembre	238	202	282	228	182	174	363	255

Fuente: IPEC- Encuesta de Establecimientos de Faena y Frigoríficos.

## Ganado porcino

La faena de ganado porcino en Santa Fe correspondiente a septiembre de 2022 marcó un descenso de 7,3% en relación al mes anterior y un aumento de 3,7% respecto a septiembre de 2021.

**Cuadro 4. Evolución y variaciones porcentuales de la faena de ganado porcino**  
Provincia de Santa Fe. Septiembre 2022

Período	Total	Variación porcentual		
		respecto al mes anterior	respecto al mismo mes del año anterior	acumulada anual respecto a igual periodo del año anterior
	<b>Cabezas</b>		<b>%</b>	
<b>2021</b>				
Enero	110.101	-5,9	2,5	2,5
Febrero	106.248	-3,5	14,2	7,9
Marzo	131.140	23,4	33,0	16,2
Abril	123.312	-6,0	15,5	16,0
Mayo	114.912	-6,8	16,9	16,2
Junio	121.955	6,1	5,1	14,1
Julio	123.441	1,2	5,8	12,8
Agosto	122.963	-0,4	8,8	12,3
Septiembre	115.253	-6,3	9,6	12,0
Octubre	108.143	-6,2	1,1	10,9
Noviembre	119.679	10,7	9,1	10,7
Diciembre	124.929	4,4	6,8	10,4
<b>2022</b>				
Enero	101.475	-18,8	-7,8	-7,8
Febrero	107.022	5,5	0,7	-3,6
Marzo	125.426	17,2	-4,4	-3,9
Abril	117.439	-6,4	-4,8	-4,1
Mayo	124.197	5,8	8,1	-1,7
Junio	122.637	-1,3	0,6	-1,3
Julio	123.250	0,5	-0,2	-1,2
Agosto	128.911	4,6	4,8	-0,4
Septiembre	119.512	-7,3	3,7	0,1

Fuente: IPEC - Encuesta de Establecimientos de Faena y Frigoríficos.

1) "Se entiende por res al animal mamífero de elaboración permitida en establecimientos habilitados, después de sacrificado, sangrado, desollado, extripada la cabeza, las extremidades a nivel del carpo y tarso, la cola, las mamas y viscerado". Apartado 1.1.4 Planilla anexa Art. 2, Decreto Poder Ejecutivo Nacional N° 1714/83 "Modificación del Reglamento de Inspecciones de Productos, Subproductos y Derivados de Origen Animal".



Las cabezas faenadas en el periodo de referencia ascienden a 119.512.

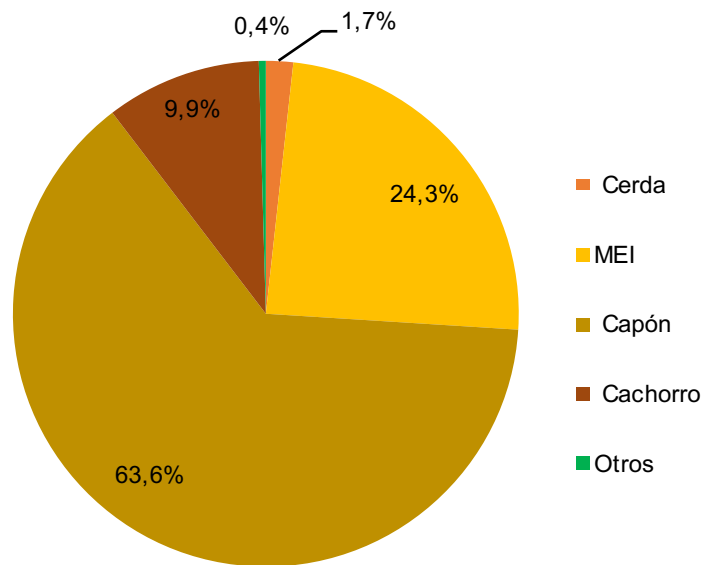
**Cuadro 5. Faena mensual de ganado porcino por categorías (en cabezas)**  
Provincia de Santa Fe. Septiembre 2022

Período	Categorías							
	Total	Padrillo	Cerda	Lechón	Capón	Cachorro	Cachorra	MEI
Septiembre	<b>119.512</b>	256	2.080	273	76.031	11.874	1	28.997

Fuente: IPEC - Encuesta de Establecimientos de Faena y Frigoríficos.

La categoría más faenada en porcinos, en septiembre de 2022, fue Capón con una participación de 63,6%.

**Gráfico 2. Participación de cada categoría de ganado en faena de porcinos**  
Provincia de Santa Fe. Septiembre 2022



Fuente: IPEC - Encuesta de Establecimientos de Faena y Frigoríficos.



## Aves

La faena de aves en Santa Fe correspondiente a septiembre de 2022 registró una suba de 3,3% en relación al mes anterior y una baja de 2,0% respecto a septiembre de 2021.

**Cuadro 6. Evolución y variaciones porcentuales de la faena de aves**  
Provincia de Santa Fe. Septiembre 2022

Periodo	Total	Variación porcentual		
		respecto al mes anterior	respecto al mismo mes del año anterior	acumulada anual respecto a igual periodo del año anterior
	<b>Aves enteras evisceradas</b>		%	
<b>2021</b>				
Enero	2.672.319	-10,3	-9,4	-9,4
Febrero	2.647.120	-0,9	7,1	-1,9
Marzo	3.029.286	14,4	15,8	3,9
Abril	2.894.403	-4,5	-0,8	2,6
Mayo	2.796.890	-3,4	1,7	2,5
Junio	3.272.005	17,0	11,3	4,0
Julio	3.174.119	-3,0	-0,3	3,3
Agosto	3.321.615	4,6	23,5	5,7
Septiembre	3.298.257	-0,7	11,6	6,4
Octubre	2.956.403	-10,4	3,9	6,2
Noviembre	3.003.449	1,6	6,1	6,2
Diciembre	3.246.707	8,1	9,0	6,4
<b>2022</b>				
Enero	2.782.631	-14,3	4,1	4,1
Febrero	2.747.772	-1,3	3,8	4,0
Marzo	3.304.166	20,2	9,1	5,8
Abril	2.981.261	-9,8	3,0	5,1
Mayo	3.122.492	4,7	11,6	6,4
Junio	3.131.281	0,3	-4,3	4,4
Julio	3.070.813	-1,9	-3,3	3,2
Agosto	3.128.568	1,9	-5,8	1,9
Septiembre	3.231.079	3,3	-2,0	1,5

Fuente: IPEC - Encuesta de Establecimientos de Faena y Frigoríficos.

En la provincia se faenaron, durante el periodo de referencia, 3.231.079 aves correspondientes a la categoría Pollos Parrilleros.

## Pescado

Los datos relevados son insuficientes, no permiten representar adecuadamente a la población en estudio.





## Síntesis metodológica

La Encuesta de Establecimientos de Faena y Frigoríficos es un relevamiento de frecuencia mensual realizado íntegramente por el Instituto Provincial de Estadística y Censos de Santa Fe.

Surgió ante la necesidad de actualizar la **“Declaración de sacrificio de ganado en mataderos y/o frigoríficos”**, vigente en nuestra provincia (Artículo 6, ley 6354/ 67 y modificatorias) permitiendo modernizar el relevamiento y contar con información confiable y actualizada.

Tiene como objetivo mostrar la evolución de la faena de ganado bovino, porcino, avícola y de recursos ictícolas de Santa Fe.

El relevamiento se realiza a partir de un directorio de locales de la provincia dedicados a la matanza de ganado bovino, porcino, aves y elaboración de pescado.

Para ingresar los valores solicitados, el encuestado emplea un formulario web, ubicado dentro del Sistema de Encuestas Electrónicas del IPEC.

Las principales variables que se analizan, referentes a ganado bovino y porcino, son cantidad de cabezas faenadas, cantidad de kilos en pie y limpios.

Las categorías para el ganado bovino son las siguientes: Novillos, Novillitos, Vacas, Vaquillonas, Terneros, Terneras, Toros y otros.

Para el caso del ganado porcino se tiene en cuenta la siguiente clasificación: Cachorros, Cachorras, Capones, Cerdas; Padrillos, Lechón y M.E.I (macho entero inmunocastrado).

Para las aves, se clasifica en Pollos Parrilleros, Reproductores Padres Pesados, Gallinas Ponedoras, Pollos BB Ponedora, Aves Ornamentales y Otros. Aquí las variables requeridas son aves enteras evisceradas y kilos de carne limpia.

También se solicitan datos sobre los subproductos de la faena como Vísceras, Cuero, Grasas y Huesos. Del mismo modo, Menudencias y Plumas en el caso de la faena avícola.

En lo que respecta a Pescados, se categorizan por especie, en cantidad de Piezas y kilogramos de carne limpia.