



Instituto Provincial
de Estadística y Censos



Exportaciones

por aduanas de origen y salida

Provincia de Santa Fe

Mayo 2022

Índice

	Página
A. Exportaciones por aduana de origen de la provincia de Santa Fe	4
B. Exportaciones por aduana de origen de la provincia de Santa Fe, según principales rubros y productos	6
C. Exportaciones por aduana de origen de la provincia de Santa Fe, según aduana de salida	10
D. Exportaciones por aduana de salida de la provincia de Santa Fe	11
E. Exportaciones por aduana de salida en la provincia de Santa Fe y según principales rubros y productos	12
F. Exportaciones por aduana de salida en la provincia de Santa Fe, según destino	14

Signos convencionales:

- * Dato provisorio
- Dato igual a cero
- Dato ínfimo, menos de la mitad del último dígito mostrado
- Dato no disponible a la fecha de presentación de los resultados
- e Dato estimado
- s Secreto estadístico
- /// Dato que no corresponde presentar debido a la naturaleza de las cosas o del cálculo

Santa Fe, julio de 2022

Responsables

Lic. Esteban Benetti
Juan Pablo Trucco

Diseño y Diagramación

DG Angelina Araiz
LDCV Lucía Fenoglio

Gobernador de la Provincia de Santa Fe
CPN Omar Perotti

Ministro de Economía
CPN Walter A. Agosto

Secretario de Hacienda
Lic. Germán R. Rollandi

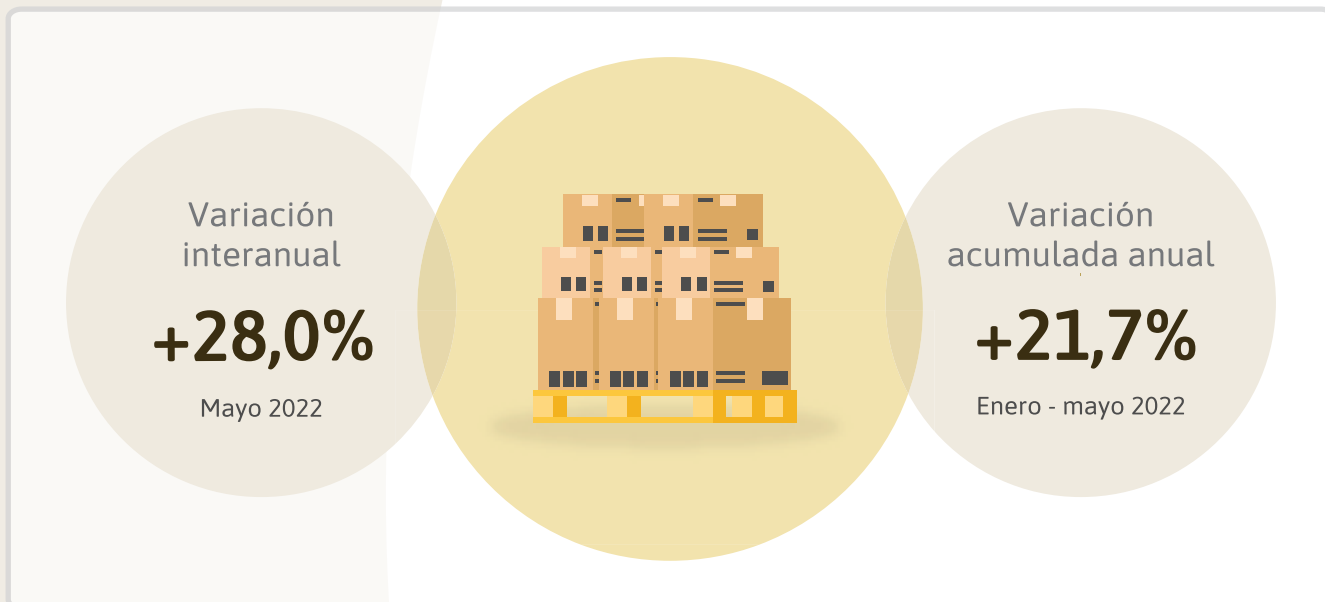
Secretario de Finanzas e Ingresos Públicos
CPN Jorge H. Simón

Secretario de Coordinación de Proyectos
Lic. Claudio H. Vissio

Director Provincial de Estadística y Censos
Dr. Gabriel D. Frontons

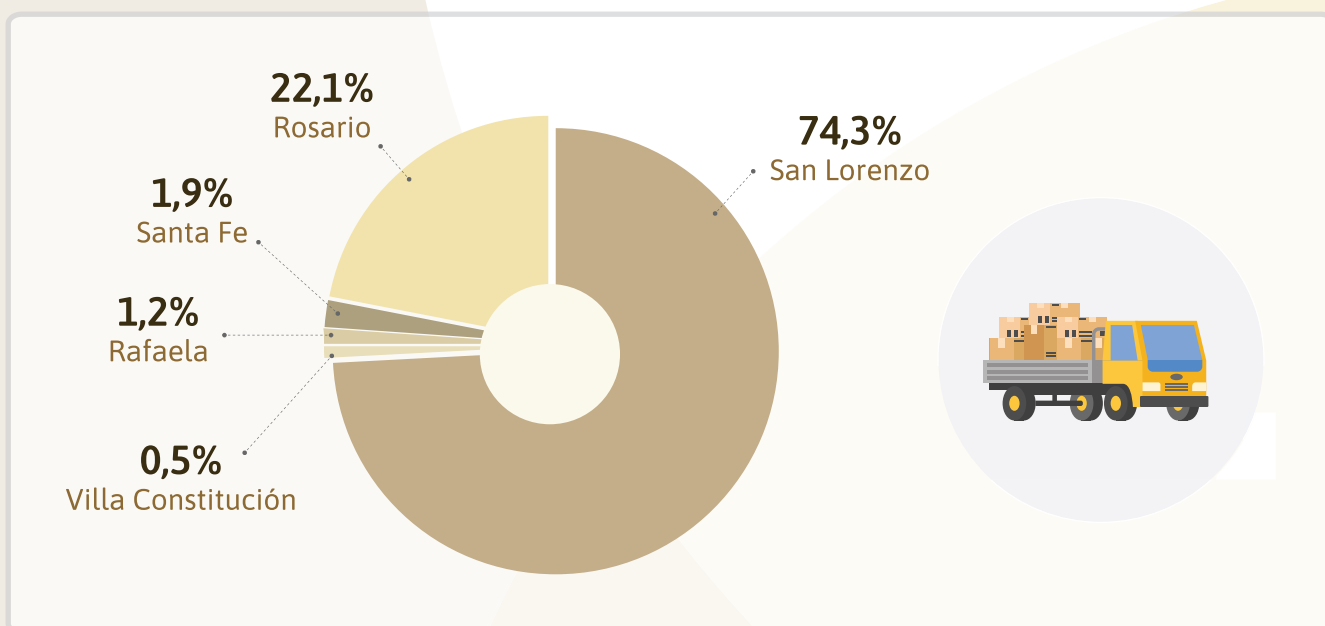


Exportaciones por aduanas de origen en la provincia de Santa Fe



Composición porcentual de las exportaciones por aduana de origen

Enero - mayo 2022



Fuente: IPEC con base en INDEC.



Exportaciones por aduanas de origen y aduanas de salida de la provincia de Santa Fe

El término **Aduana de origen** hace referencia a la aduana en la que se registra en primera instancia la operación, es decir, en la que se inicia el trámite de exportación. Generalmente es la aduana más cercana al lugar en que se produce el bien. Debe destacarse que dichos bienes no necesariamente son producidos en la provincia de Santa Fe.

Por otro lado, el término **Aduana de salida** indica el último registro aduanero de la operación antes de salir del país.

A. Exportaciones por aduana de origen de la provincia de Santa Fe

En mayo de 2022 las exportaciones por aduana de origen de la provincia de Santa Fe alcanzaron los U\$S 3.920,1 millones, representando un aumento de 28,0% interanual. En el acumulado de 2022 el total exportado ascendió a U\$S 16.008,3 millones, un valor 21,7% mayor al registrado en el mismo período del año anterior.

La provincia de Santa Fe cuenta con cinco aduanas ubicadas en las siguientes localidades: San Lorenzo, Rosario, Santa Fe, Villa Constitución y Rafaela.

Las exportaciones del mes de mayo con registro en la aduana de San Lorenzo fueron de U\$S 3.014,2 millones, siendo la aduana más importante de la Provincia en términos de valores exportados. Se observa una suba de 32,6% respecto mayo de 2021. En el acumulado, se registró una variación positiva del 20,0%.

En la aduana de Rosario se registraron exportaciones por U\$S 777,2 millones en el mes de mayo, representando un aumento interanual de 15,9%. En la medición acumulada del período enero - mayo, la suba es de 30,7% respecto de igual período del año anterior.

Las ventas externas con origen en la aduana de Santa Fe en mayo fueron de U\$S 68,8 millones. Las mismas mostraron una suba interanual de 15,2%. El período enero - mayo exhibió un aumento de 15,8% en las exportaciones por esta aduana.

En mayo se registraron exportaciones en la aduana de Rafaela por U\$S 50,0 millones, 48,8% más de lo registrado en el mismo mes del año anterior. En el período enero - mayo, la variación es positiva en un 23,8%.

La aduana de Villa Constitución registró en mayo envíos por U\$S 9,9 millones, reflejando un 63,2% menos que en igual mes de 2021. El valor de las exportaciones acumulado en el período enero - mayo de 2022 presentó una disminución de 30,8% en cotejo al mismo período del año anterior.



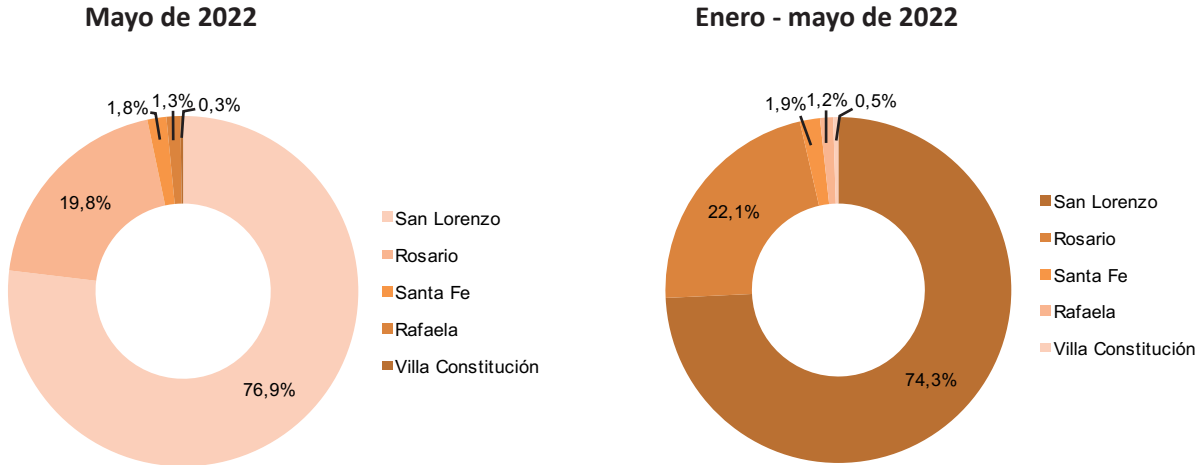
Cuadro 1. Exportaciones por aduana de origen en la provincia de Santa Fe
 Mayo y período enero - mayo de 2022

Aduanas de origen	Mayo		Variación porcentual respecto al mismo mes del año anterior	Enero - mayo		Variación porcentual acumulada anual respecto a igual período del año anterior
	2022	2021		2022	2021	
	Millones de U\$S		%	Millones de U\$S		%
Total	3.920,1	3.063,2	28,0	16.008,3	13.154,3	21,7
San Lorenzo	3.014,2	2.272,5	32,6	11.889,7	9.911,9	20,0
Rosario	777,2	670,4	15,9	3.544,2	2.712,3	30,7
Santa Fe	68,8	59,7	15,2	301,5	260,4	15,8
Rafaela	50,0	33,6	48,8	195,5	157,9	23,8
Villa Constitución	9,9	27,0	-63,2	77,3	111,8	-30,8

Fuente: IPEC en base a datos de INDEC

En mayo de 2022, el 76,9% de las exportaciones por aduana de origen de la provincia de Santa Fe fue registrado en la aduana de San Lorenzo, principal aduana de la provincia. En segundo lugar, se ubicó Rosario con el 19,8% de los registros; seguida por Santa Fe, 1,8%; Rafaela, 1,3%; y Villa Constitución, 0,3%.

Gráfico 1. Exportaciones por aduana de origen en la provincia de Santa Fe, según aduanas
 Mayo y período enero - mayo de 2022



Fuente: IPEC en base a datos de INDEC

Fuente: IPEC en base a datos de INDEC



B. Exportaciones por aduana de origen de la provincia de Santa Fe, según principales rubros y productos

En la aduana de San Lorenzo los principales productos exportados en el periodo fueron harina y “pellets” de la extracción del aceite de soja (**Residuos y desperdicios de la industria alimenticia**), maíz en grano (**Cereales**) y aceite de soja en bruto (**Grasas y aceites**).

Las exportaciones con origen en la aduana de Rosario tuvieron entre sus principales productos maíz en grano (**Cereales**), seguido por harina y “pellets” de la extracción del aceite de soja (**Residuos y desperdicios de la industria alimenticia**) y biodiésel y sus mezclas (**Productos químicos y convexos**).

En la aduana de Santa Fe, el principal producto exportado fue carne de la especie bovina, deshuesada, tanto congelada como fresca o refrigerada (**Carnes**). Siguió en importancia leche entera, en polvo (**Productos lácteos**).

En la Aduana de Rafaela, el principal rubro exportado fue **Productos lácteos**, compuesto principalmente por leche entera, en polvo. Siguió en importancia válvulas de admisión o escape p/motores de émbolo, de explosión (**Máquinas y aparatos, material eléctrico**).

En los registros de la Aduana de Villa Constitución, el rubro más importante fue **Carnes**, compuesto principalmente por carne de la especie bovina deshuesada, congelada y fresca o refrigerada. Siguió en importancia arvejas secas desvainadas excluidas p/siembra (**Hortalizas y legumbres sin elaborar**).



Cuadro 2. Exportaciones por aduana de origen, según rubros

Mayo y período enero - mayo de 2022

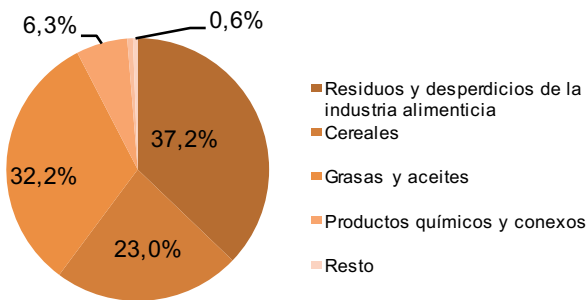
Aduanas de origen y rubros	Mayo		Variación porcentual respecto al mismo mes del año anterior	Enero - mayo		Variación porcentual acumulada anual respecto a igual período del año anterior
	2022	2021		2022	2021	
	Millones de U\$S		%	Millones de U\$S		%
Total	3.920,1	3.063,2	28,0	16.008,3	13.154,3	21,7
San Lorenzo	3.014,2	2.272,5	32,6	11.889,7	9.911,9	20,0
Residuos y desperdicios de la industria alimenticia	1.120,1	936,0	19,7	4.457,2	4.684,5	-4,9
Cereales	694,2	407,1	70,5	3.344,9	1.879,2	78,0
Grasas y aceites	970,8	663,7	46,3	3.027,9	2.755,3	9,9
Productos químicos y conexos	190,5	125,1	52,3	868,6	318,6	172,7
Carburantes	20,9	19,0	10,2	106,6	66,6	60,0
Resto	17,7	121,6	-85,4	84,6	207,8	-59,3
Rosario	777,2	670,4	15,9	3.544,2	2.712,3	30,7
Cereales	306,2	272,7	12,3	1.538,6	1.022,9	50,4
Residuos y desperdicios de la industria alimenticia	192,8	139,6	38,0	719,4	706,3	1,9
Productos químicos y conexos	65,2	86,9	-25,0	414,9	243,8	70,2
Grasas y aceites	92,7	76,2	21,6	348,8	363,5	-4,0
Material de transporte terrestre	27,7	3,1	788,3	141,2	38,1	270,8
Resto	92,5	91,8	0,7	381,4	337,8	12,9
Santa Fe	68,8	59,7	15,2	301,5	260,4	15,8
Carnes	29,9	21,1	42,1	128,7	109,6	17,4
Productos lácteos	12,9	12,0	7,5	67,0	54,7	22,4
Residuos y desperdicios de la industria alimenticia	5,6	4,3	30,0	24,0	22,8	5,1
Extractos curtientes y tintóreos	s	s	///	s	s	///
Productos de molinería	5,9	3,0	92,7	20,4	15,8	29,1
Resto	14,4	19,3	-25,0	61,5	57,4	7,1
Rafaela	50,0	33,6	48,8	195,5	157,9	23,8
Productos lácteos	41,7	26,9	54,9	161,8	125,2	29,2
Máquinas y aparatos, material eléctrico	5,6	4,6	23,0	22,5	23,0	-2,3
Metales comunes y sus manufacturas	1,2	1,3	-7,1	4,2	4,8	-12,2
Productos químicos y conexos	1,1	0,5	125,5	4,1	1,7	144,7
Productos de molinería	0,1	0,2	-14,5	1,3	1,7	-21,9
Resto	0,3	0,2	30,4	1,5	1,4	12,9
Villa Constitución	9,9	27,0	-63,2	77,3	111,8	-30,8
Carnes	2,2	8,8	-75,2	29,1	48,0	-39,4
Hortalizas y legumbres sin elaborar	1,9	0,4	331,0	14,9	1,9	667,6
Cereales	0,0	10,7	-99,6	13,8	25,0	-44,8
Metales comunes y sus manufacturas	1,8	2,1	-16,6	5,0	15,0	-66,4
Productos químicos y conexos	1,3	0,9	45,9	5,0	2,7	85,5
Resto	2,7	4,0	-31,8	9,5	19,2	-50,4

Nota: Los datos se presentan protegidos de acuerdo a la normativa vigente sobre secreto estadístico y protección de datos individuales (art. 10º de la ley 17.622; título VI del decreto 3.110; art. 1º de la disposición 176/99, entre otros)

Fuente: IPEC en base a datos de INDEC

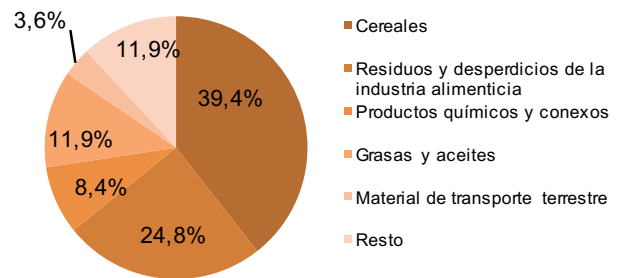


Gráfico 2. Exportaciones con origen en Aduana de San Lorenzo por rubros
Mayo de 2022



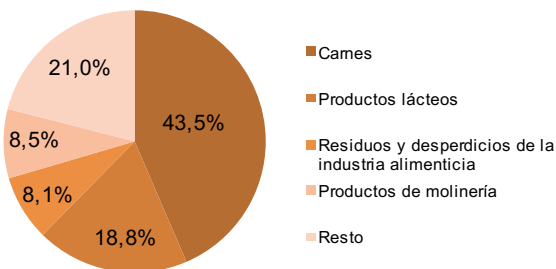
Fuente: IPEC con base en INDEC

Gráfico 3. Exportaciones con origen en Aduana de Rosario por rubros
Mayo de 2022



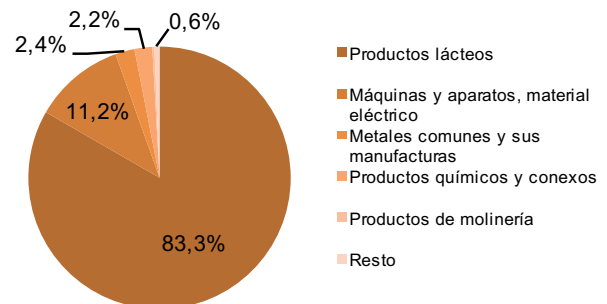
Fuente: IPEC con base en INDEC

Gráfico 4. Exportaciones con origen en Aduana de Santa Fe por rubros
Mayo de 2022



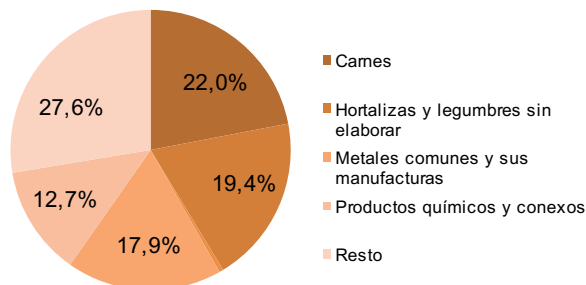
Fuente: IPEC con base en INDEC

Gráfico 5. Exportaciones con origen en Aduana de Rafaela por rubros
Mayo de 2022



Fuente: IPEC con base en INDEC

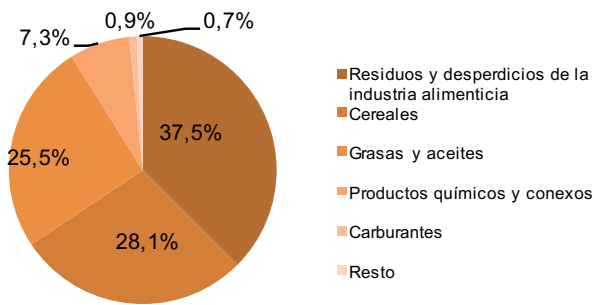
Gráfico 6. Exportaciones con origen en Aduana de Villa Constitución por rubros
Mayo de 2022



Fuente: IPEC con base en INDEC

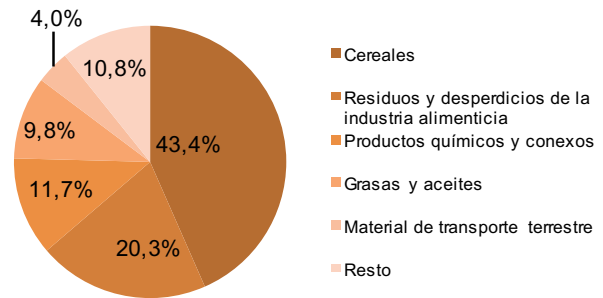


Gráfico 7. Exportaciones con origen en Aduana de San Lorenzo por rubros
Enero - mayo de 2022



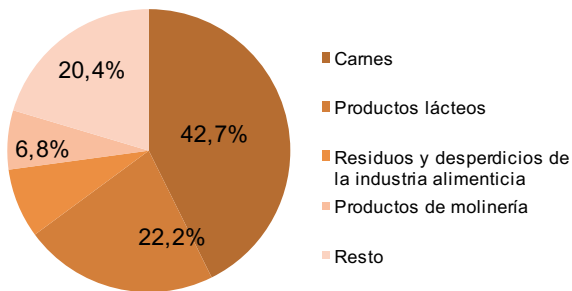
Fuente: IPEC con base en INDEC

Gráfico 8. Exportaciones con origen en Aduana de Rosario por rubros
Enero - mayo de 2022



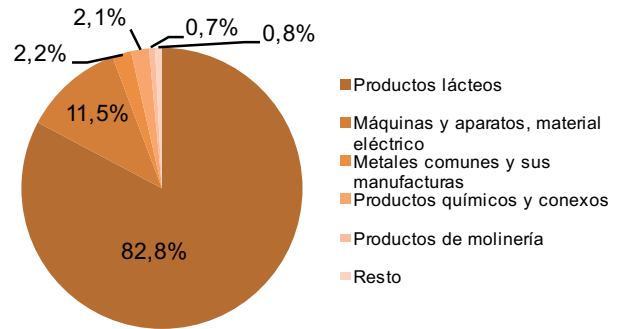
Fuente: IPEC con base en INDEC

Gráfico 9. Exportaciones con origen en Aduana de Santa Fe por rubros
Enero - mayo de 2022



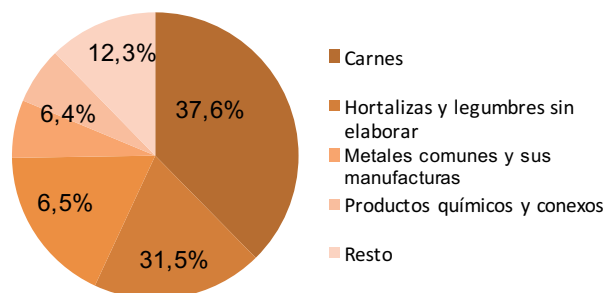
Fuente: IPEC con base en INDEC

Gráfico 10. Exportaciones con origen en Aduana de Rafaela por rubros
Enero - mayo de 2022



Fuente: IPEC con base en INDEC

Gráfico 11. Exportaciones con origen en Aduana de Villa Constitución por rubros
Enero - mayo de 2022



Fuente: IPEC con base en INDEC



C. Exportaciones por aduana de origen de la provincia de Santa Fe, según aduana de salida

Las exportaciones con registro en la aduana de San Lorenzo en el período enero – mayo tuvieron salida por la misma aduana casi en su totalidad, 98,0%. El resto de las exportaciones salieron por las aduanas de Mendoza, Buenos Aires, Paso de los Libres y Gualeguaychú, entre otras.

En el caso de la aduana de Rosario, el 86,6% de las exportaciones registradas dejaron el país por la misma aduana en el período enero - mayo. Siguieron en importancia las aduanas de Buenos Aires, Paso de los Libres, Santo Tomé (Corrientes) y Mendoza.

Los envíos con aduana de origen en Santa Fe tuvieron en los cinco meses del año como principal aduana de salida Buenos Aires (67,4%). Las exportaciones restantes salieron por las aduanas de Mendoza, Gualeguaychú, Santo Tomé, e Iguazú, entre las más importantes.

Las exportaciones en el período enero - mayo, con origen en la aduana de Rafaela dejaron el país principalmente por la aduana de Buenos Aires, representando el 69,3%. Siguieron en importancia las aduanas de Mendoza, Iguazú, Ezeiza, y Clorinda, entre otras.

La mayor parte de las exportaciones registradas en la aduana de Villa Constitución salieron por la aduana de Buenos Aires, 47,9%, siguiendo las aduanas de Villa Constitución, Mendoza, Gualeguaychú, y Clorinda, entre otras.

Cuadro 3. Exportaciones por aduana de origen de la provincia de Santa Fe, según aduana de salida. Mayo y período enero - mayo de 2022

Aduanas de salida	Provincia correspondiente	Mayo		Enero - mayo	
		En millones de U\$S	Participación %	En millones de U\$S	Participación %
Total		3.920,1		16.008,3	
Con origen en aduana de San Lorenzo		3.014,2	100,0	11.889,7	100,0
San Lorenzo	Santa Fe	2.948,6	97,8	11.648,8	98,0
Mendoza	Mendoza	27,3	0,9	92,3	0,8
Buenos Aires	Buenos Aires	26,7	0,9	89,8	0,8
Paso De Los Libres	Corrientes	4,7	0,2	23,6	0,2
Gualeguaychú	Entre Ríos	2,0	0,1	8,8	0,1
Resto		4,9	0,2	26,5	0,2
Con origen en aduana de Rosario		777,2	100,0	3.544,2	100,0
Rosario	Santa Fe	674,2	86,8	3.067,6	86,6
Buenos Aires	Buenos Aires	31,9	4,1	161,8	4,6
Paso De Los Libres	Corrientes	25,8	3,3	135,1	3,8
Santo Tomé	Corrientes	19,0	2,4	86,9	2,5
Mendoza	Mendoza	13,9	1,8	42,2	1,2
Resto		12,3	1,6	50,6	1,4
Con origen en aduana de Santa Fe		68,8	100,0	301,5	100,0
Buenos Aires	Buenos Aires	45,4	66,0	203,2	67,4
Mendoza	Mendoza	8,5	12,3	31,2	10,4
Gualeguaychú	Entre Ríos	2,0	2,9	14,2	4,7
Santo Tomé	Corrientes	3,4	5,0	12,1	4,0
Iguazú	Misiones	1,4	2,0	5,8	1,9
Resto		8,1	11,8	35,1	11,6
Con origen en aduana de Rafaela		50,0	100,0	195,5	100,0
Buenos Aires	Buenos Aires	34,9	69,7	135,5	69,3
Mendoza	Mendoza	6,5	12,9	22,2	11,4
Iguazú	Misiones	3,3	6,6	6,9	3,5
Ezeiza	Buenos Aires	1,5	2,9	6,4	3,3
Clorinda	Formosa	1,0	1,9	6,1	3,1
Resto		3,0	6,0	18,3	9,4
Con origen en aduana de Villa Constitución		9,9	100,0	77,3	100,0
Buenos Aires	Buenos Aires	4,3	42,8	37,1	47,9
Villa Constitución	Santa Fe	1,3	13,0	21,3	27,5
Mendoza	Mendoza	2,4	24,2	5,4	7,0
Gualeguaychú	Entre Ríos	0,7	7,1	2,6	3,3
Clorinda	Formosa	0,4	3,9	2,2	2,9
Resto		0,9	9,0	8,8	11,3

Fuente: IPEC en base a datos de INDEC



D. Exportaciones por aduana de salida en la provincia de Santa Fe

Las exportaciones por aduana de salida de la provincia de Santa Fe alcanzaron un monto de U\$S 3.627,6 millones en el mes de mayo, representando un aumento de 25,3% respecto del mismo mes del año anterior. Las exportaciones en el período enero - mayo acumularon un total de U\$S 14.859,7 millones, registrando una variación positiva de 19,3% respecto del mismo período del año anterior.

La provincia de Santa Fe cuenta con cuatro aduanas de salida ubicadas en las siguientes localidades: San Lorenzo, Rosario, Villa Constitución y Santa Fe.¹

La aduana de San Lorenzo es la más importante en términos de valores exportados, seguida por la aduana de Rosario. Las salidas por la aduana de San Lorenzo registraron en mayo un valor de U\$S 2.948,6 millones. Las mismas aumentaron 32,6% con respecto al mismo mes del año anterior. Las salidas por la aduana de Rosario presentaron una suba de 3,3%, con U\$S 676,4 millones exportados. En el período enero - mayo, la aduana de San Lorenzo registró un aumento interanual de 19,7% y la aduana de Rosario, de 18,9%.

En el mes de mayo se registraron exportaciones con salida del país por la aduana de Villa Constitución por un valor de U\$S 1,3 millones. En el período enero - mayo acumulan U\$S 21,3 millones, representando una caída de 14,9% en el acumulado.

En el período analizado se registraron exportaciones con salida del país por la aduana de Santa Fe, alcanzando un monto de U\$S 1,3 millones en el mes de mayo y U\$S 4,4 millones en el período enero - mayo. Las mismas disminuyeron 83,0% con respecto al mismo mes del año anterior y cayeron 67,8% con respecto al mismo período del año anterior.

Cuadro 4. Exportaciones por aduana de salida en la provincia de Santa Fe

Mayo y período enero - mayo de 2022

Aduanas de salida	Mayo		Variación porcentual respecto al mismo mes del año anterior	Enero - mayo		Variación porcentual acumulada anual respecto a igual período del año anterior
	2022	2021		2022	2021	
	Millones de U\$S		%	Millones de U\$S		%
Total	3.627,6	2.894,4	25,3	14.859,7	12.453,1	19,3
San Lorenzo	2.948,6	2.223,2	32,6	11.648,8	9.735,4	19,7
Rosario	676,4	654,5	3,3	3.185,2	2.678,8	18,9
Villa Constitución	1,3	8,9	-85,5	21,3	25,0	-14,9
Santa Fe	1,3	7,8	-83,0	4,4	13,8	-67,8

Fuente: IPEC en base a datos de INDEC

1) La Aduana de Rafaela no es tenida en cuenta para el análisis de aduanas de salida porque no posee puerto.



E. Exportaciones por aduana de salida de la provincia de Santa Fe, según principales rubros y productos

En el período analizado, el principal producto exportado con salida por la aduana de San Lorenzo fue harina y “pellets” de la extracción del aceite de soja (**Residuos y desperdicios de la industria alimenticia**), maíz en grano (**Cereales**), y aceite de soja en bruto, incluso desgomado (**Grasas y aceites**).

Las exportaciones con salida por la aduana de Rosario tuvieron entre sus principales productos maíz en grano (**Cereales**), seguido por harina y “pellets” de la extracción del aceite de soja (**Residuos y desperdicios de la industria alimenticia**) y biodiesel y sus mezclas (**Productos químicos y convexos**).

La Aduana de Villa Constitución registró salidas compuestas principalmente por arvejas secas desvainadas excluidas p/siembra (**Hortalizas y legumbres sin elaborar**).

En la Aduana de Santa Fe, se registraron salidas compuestas principalmente por granos perlados o triturados de maíz (**Productos de molinería**).

Cuadro 5. Exportaciones por aduana de salida de la provincia de Santa Fe, según principales rubros
Mayo y período enero - mayo de 2022

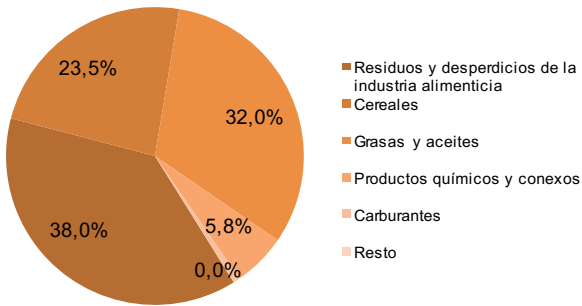
Aduanas de salida y rubros	Mayo		Variación porcentual respecto al mismo mes del año anterior	Enero - mayo		Variación porcentual acumulada anual respecto a igual período del año anterior
	2022	2021		2022	2021	
	Millones de U\$S		%	Millones de U\$S		%
Total	3.627,6	2.894,4	25,3	14.859,7	12.453,1	19,3
San Lorenzo	2.948,6	2.223,2	32,6	11.648,8	9.735,4	19,7
Residuos y desperdicios de la industria alimenticia	1.119,5	935,6	19,7	4.454,2	4.682,4	-4,9
Cereales	694,2	407,1	70,5	3.344,9	1.879,2	78,0
Grasas y aceites	942,1	641,8	46,8	2.929,5	2.683,1	9,2
Productos químicos y conexos	171,4	114,3	50,0	805,5	280,9	186,8
Carburantes	20,5	18,6	10,2	103,9	64,9	60,1
Resto	0,9	105,8	-99,1	10,7	144,9	-92,6
Rosario	676,4	654,5	3,3	3.185,2	2.678,8	18,9
Cereales	305,7	271,9	12,4	1.535,7	1.020,3	50,5
Residuos y desperdicios de la industria alimenticia	191,7	139,4	37,6	714,9	704,6	1,5
Productos químicos y conexos	57,6	76,7	-24,9	380,0	216,3	75,7
Grasas y aceites	83,6	72,5	15,3	327,5	353,3	-7,3
Productos de molinería	21,5	13,4	60,0	64,1	46,7	37,3
Resto	16,2	80,6	-79,9	163,1	337,5	-51,7
Villa Constitución	1,3	8,9	-85,5	21,3	25,0	-14,9
Hortalizas y legumbres sin elaborar	1,3	-	///	10,7	-	///
Cereales	-	8,9	///	10,6	19,2	-45,1
Resto	-	-	///	-	5,8	///
Santa Fe	1,3	7,8	-83,0	4,4	13,8	-67,8
Productos de molinería	1,3	1,5	-9,2	4,4	6,1	-26,5
Semillas y frutos oleaginosos	-	6,3	///	-	7,7	///
Carburantes	-	-	///	-	--	///
Resto	-	-	///	-	-	///

Nota: Los datos se presentan protegidos de acuerdo a la normativa vigente sobre secreto estadístico y protección de datos individuales (art. 10º de la ley 17.622; título VI del decreto 3.110; art. 1º de la disposición 176/99, entre otros)

Fuente: IPEC en base a datos de INDEC

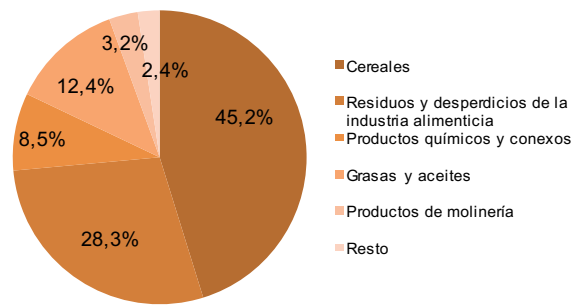


Gráfico 12. Exportaciones con salida por Aduana de San Lorenzo por rubros
Mayo 2022



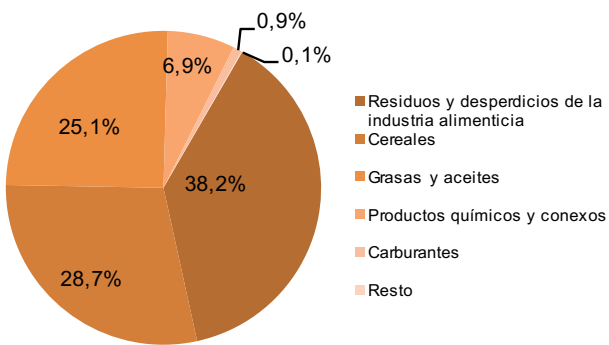
Fuente: IPEC con base en INDEC

Gráfico 13. Exportaciones con salida por Aduana de Rosario por rubros
Mayo 2022



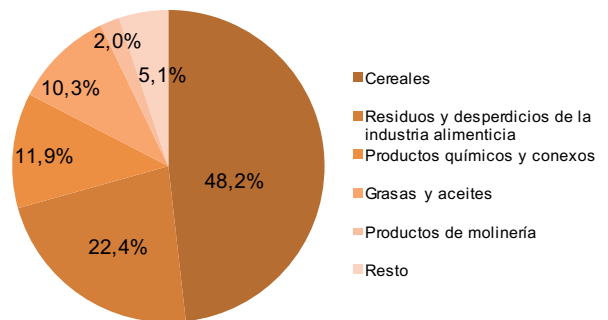
Fuente: IPEC con base en INDEC

Gráfico 14. Exportaciones con salida por Aduana de San Lorenzo por rubros
Enero - mayo de 2022



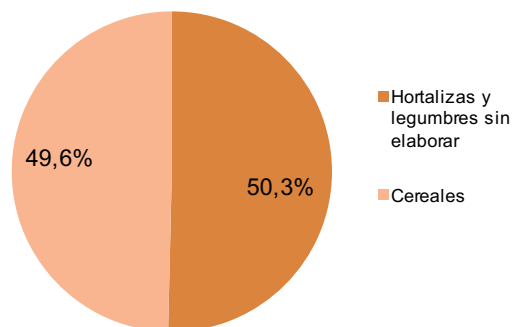
Fuente: IPEC con base en INDEC

Gráfico 15. Exportaciones con salida por Aduana de Rosario por rubros
Enero - mayo de 2022



Fuente: IPEC con base en INDEC

Gráfico 16. Exportaciones con salida por Aduana de Villa Constitución por rubros
Enero - mayo de 2022





F. Exportaciones por aduana de salida en la provincia de Santa Fe, según país de destino

En el periodo enero - mayo, las exportaciones con aduana de salida en San Lorenzo se dirigieron principalmente a India, con el 13,5% del valor exportado; Países Bajos, 7,4%; Vietnam, 6,5%; Indonesia, 5,3%. Siguió en importancia Perú, entre otros.

Los envíos con salida del país por la aduana de Rosario tuvieron como destinos más importantes a Países Bajos, con el 13,3% del valor exportado; Vietnam, 6,1%; Brasil, 6,1%; Argelia, 5,8%. Completan Perú, entre otros.

En el caso de la aduana de Villa Constitución, el principal destino fue Venezuela, con el 50,3% de participación sobre el total del valor de los envíos.

Uruguay fue el principal destino para la aduana de Santa Fe, con el 83,4%.

Cuadro 6. Exportaciones por aduana de salida de la provincia de Santa Fe, según país de destino. Mayo y período enero - mayo de 2022

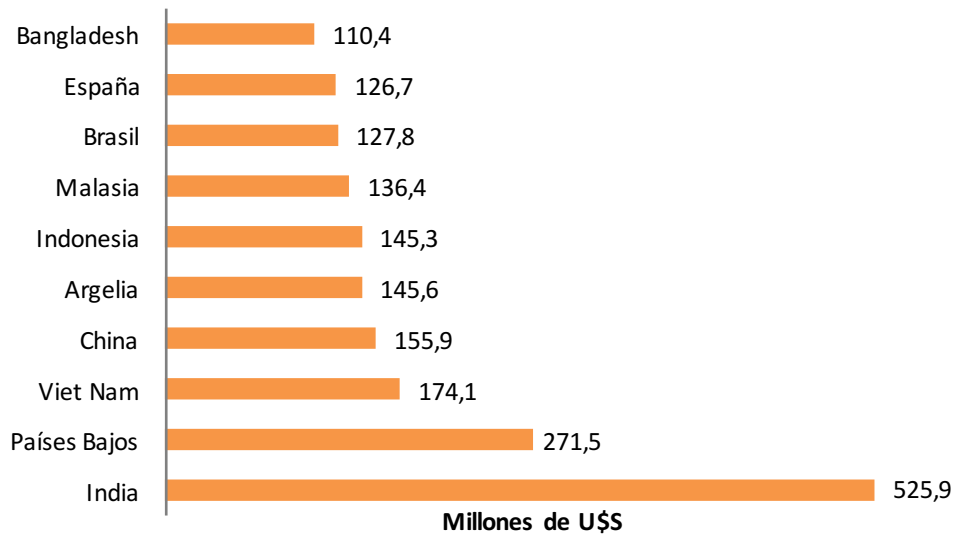
Aduanas de salida y destino	Mayo		Enero - mayo	
	En millones de U\$S	Participación %	En millones de U\$S	Participación %
Total	3.627,6		14.859,7	
San Lorenzo	2.948,6	100,0	11.648,8	100,0
India	498,8	16,9	1.570,7	13,5
Países Bajos	212,7	7,2	863,9	7,4
Viet Nam	130,5	4,4	755,2	6,5
Indonesia	114,1	3,9	614,6	5,3
Perú	50,1	1,7	400,8	3,4
Resto	1.942,3	65,9	7.443,6	63,9
Rosario	676,4	100,0	3.185,2	100,0
Países Bajos	58,8	8,7	424,4	13,3
Viet Nam	43,5	6,4	194,3	6,1
Brasil	48,6	7,2	192,9	6,1
Argelia	27,2	4,0	184,1	5,8
Perú	44,6	6,6	178,2	5,6
Resto	453,6	67,1	2.011,2	63,1
Villa Constitución	1,3	100,0	21,3	100,0
Venezuela	1,3	100,0	10,7	50,3
Resto	-	///	10,6	49,7
Santa Fe	1,3	100,0	4,4	100,0
Uruguay	1,3	100,0	3,7	83,4
Resto	-	///	0,7	16,6

Fuente: IPEC en base a datos de INDEC

Las exportaciones con salida por las aduanas de la provincia de Santa Fe presentan una estructura diversificada. Los diez principales países de destino captaron en el mes de mayo de 2022 el 52,9% de las exportaciones con salida por las aduanas de la provincia.

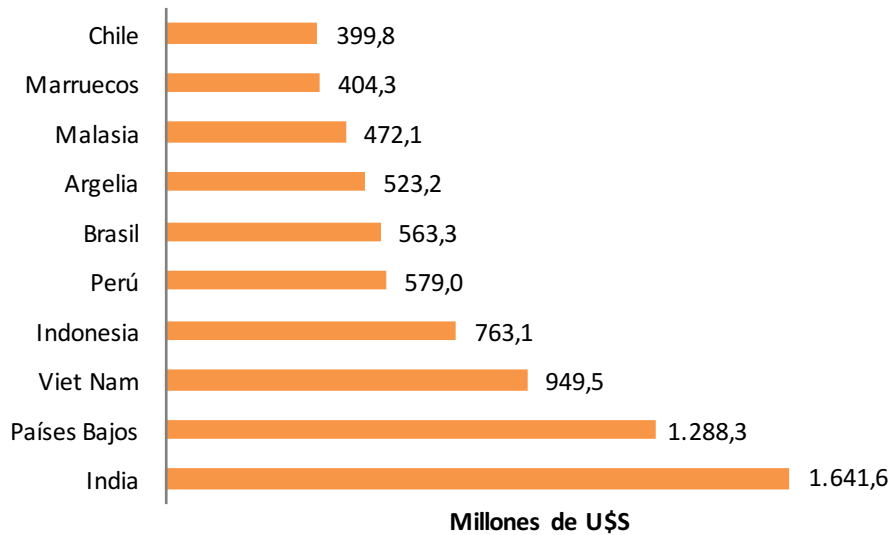


Gráfico 17. Exportaciones por aduana de salida de la provincia de Santa Fe, según principales países de destino
Mayo 2022



Fuente: IPEC con base en INDEC

Gráfico 18. Exportaciones por aduana de salida de la provincia de Santa Fe, según principales países de destino
Enero - mayo de 2022



Fuente: IPEC con base en INDEC