



Instituto Provincial  
de Estadística y Censos



# Faena

Provincia de Santa Fe

Diciembre 2021

## Índice

	Página
Ganado bovino	4
Ganado porcino	6
Aves	8
Pescado	8
Cuadros	
1. Evolución y variaciones porcentuales de la faena de ganado bovino. Provincia de Santa Fe. Diciembre 2021	4
2. Faena de ganado bovino por categorías (en cabezas). Provincia de Santa Fe. Diciembre 2021	5
3. Peso promedio de la res bovina por categorías (en kgs). Provincia de Santa Fe. Diciembre 2021	6
4. Evolución y variaciones porcentuales de la faena de ganado porcino. Provincia de Santa Fe. Diciembre 2021	6
5. Faena mensual de ganado porcino por categorías (en cabezas). Provincia de Santa Fe. Diciembre 2021	7
6. Evolución y variaciones porcentuales de la faena de aves. Provincia de Santa Fe. Diciembre 2021	8
Gráficos	
1. Participación de cada categoría de ganado en faena de bovinos. Provincia de Santa Fe. Diciembre 2021	5
2. Participación de cada categoría de ganado en faena de porcinos. Provincia de Santa Fe. Diciembre 2021	7
Síntesis metodológica	9

### Signos convencionales:

- \* Dato provisorio
- Dato igual a cero
- Dato ínfimo, menos de la mitad del último dígito mostrado
- Dato no disponible a la fecha de presentación de los resultados
- e Dato estimado
- s Secreto estadístico
- /// Dato que no corresponde presentar debido a la naturaleza de las cosas o del cálculo

Santa Fe, febrero de 2022

#### Responsables

Sra. Claudia Mazzola  
Sra. Sandra Cavuto  
CPN Vanesa Gras

#### Diseño y Diagramación

DG Angelina Araiz  
LDCV Lucía Fenoglio

**Gobernador de la Provincia de Santa Fe**  
CPN Omar Perotti

**Ministro de Economía**  
CPN Walter A. Agosto

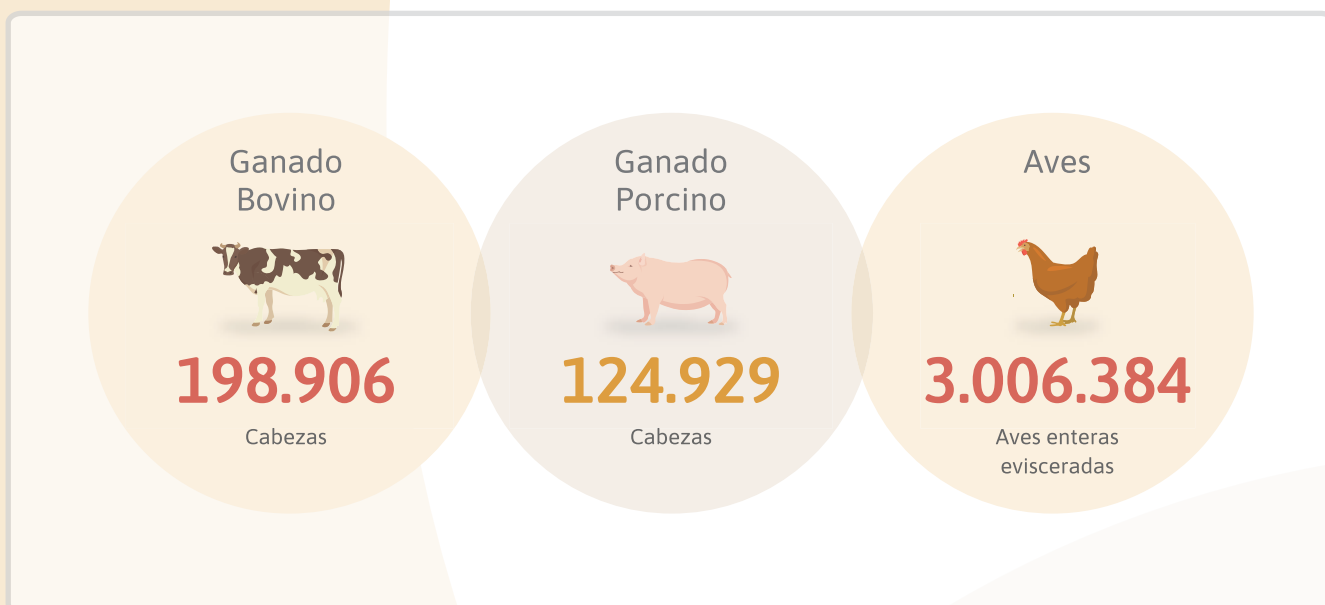
**Secretario de Hacienda**  
Lic. Germán R. Rollandi

**Secretario de Finanzas e Ingresos Públicos**  
CPN Jorge H. Simón

**Director Provincial de Estadística y Censos**  
Dr. Gabriel D. Frontons



**Faena. Provincia de Santa Fe**  
Diciembre 2021



Fuente: IPEC - Encuesta de Establecimientos de Faena y Frigoríficos



## Ganado bovino

La faena de ganado bovino en Santa Fe correspondiente a diciembre de 2021 registró una variación positiva de 5,9% en relación al mes anterior y de 6,7% respecto a diciembre de 2020.

**Cuadro 1. Evolución y variaciones porcentuales de la faena de ganado bovino**  
Provincia de Santa Fe. Diciembre 2021

Período	Total	Variación porcentual		
		respecto al mes anterior	respecto al mismo mes del año anterior	acumulada anual respecto a igual período del año anterior
	<b>Cabezas</b>		<b>%</b>	
<b>2020</b>				
Enero	194.395	-6,9	-0,3	-0,3
Febrero	161.956	-16,7	-4,7	-2,3
Marzo	181.014	11,8	3,0	-0,6
Abril	196.147	8,4	6,6	1,2
Mayo	193.557	-1,3	-5,6	-0,3
Junio	205.142	6,0	14,5	2,1
Julio	219.216	6,9	2,2	2,1
Agosto	204.485	-6,7	2,1	2,1
Septiembre	193.355	-5,4	-7,3	1,0
Octubre	210.963	9,1	-10,2	-0,3
Noviembre	200.587	-4,9	-0,8	-0,4
Diciembre	186.402	-7,1	-10,7	-1,3
<b>2021</b>				
Enero	163.103	-12,5	-16,1	-16,1
Febrero	165.178	1,3	2,0	-7,9
Marzo	204.041	23,5	12,7	-0,9
Abril	185.234	-9,2	-5,6	-2,2
Mayo	161.586	-12,8	-16,5	-5,2
Junio	180.589	11,8	-12,0	-6,4
Julio	190.944	5,7	-12,9	-7,5
Agosto	194.507	1,9	-4,9	-7,1
Septiembre	190.983	-1,8	-1,2	-6,5
Octubre	186.338	-2,4	-11,7	-7,0
Noviembre	187.908	0,8	-6,3	-7,0
Diciembre	198.906	5,9	6,7	-5,9

Fuente: IPEC - Encuesta de Establecimientos de Faena y Frigoríficos.

En diciembre de 2021 se faenaron 198.906 cabezas de ganado bovino, siendo las categorías más importantes Novillito y Vaquillona con 75.274 y 47.877 cabezas, respectivamente.



## Cuadro 2. Faena de ganado bovino por categorías (en cabezas)

Provincia de Santa Fe. Diciembre 2021

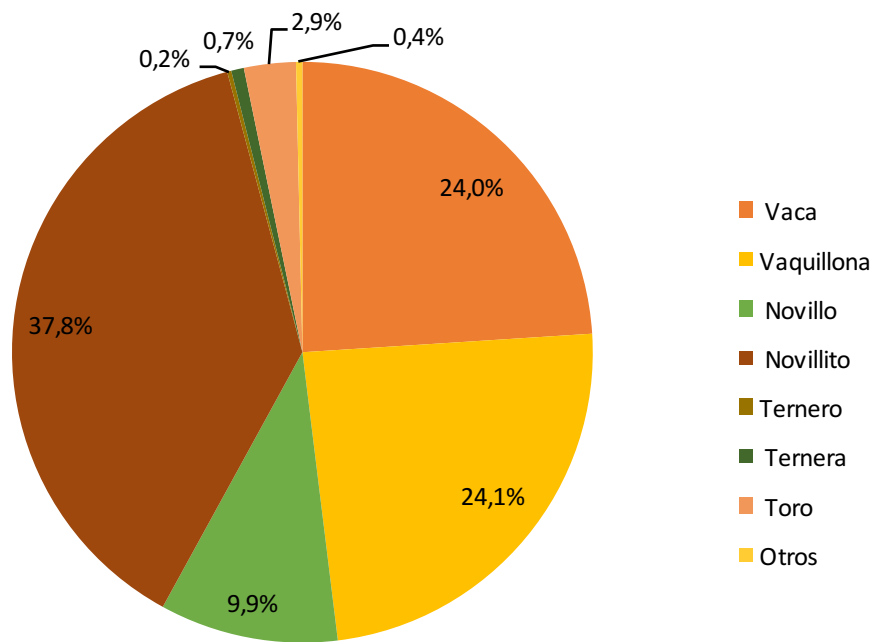
Período	Categorías								
	Total	Vaca	Vaquillonas	Novillo	Novillitos	Ternero	Tenera	Toro	Otros
Diciembre	<b>198.906</b>	47.701	47.877	19.754	75.274	459	1.400	5.740	701

Fuente: IPEC - Encuesta de Establecimientos de Faena y Frigoríficos.

La faena de Novillitos en particular aportó el 37,8% del total registrado, le siguieron las categorías Vaquillonas y Vacas con una participación de 24,1% y 24% respectivamente.

## Gráfico 1. Participación de cada categoría de ganado en faena de bovinos

Provincia de Santa Fe. Diciembre 2021



Fuente: IPEC - Encuesta de Establecimientos de Faena y Frigoríficos.



El siguiente cuadro refleja los pesos medios de la res<sup>1</sup>, según cada clase:

**Cuadro 3. Peso promedio de la res bovina por categorías (en kg.)**  
Provincia de Santa Fe. Diciembre 2021

Período	Categorías							
	Vaca	Vaquillonas	Novillo	Novillitos	Ternero	Ternera	Toro	Otros
	Kgs.							
Diciembre	236	193	268	222	182	172	366	235

Fuente: IPEC- Encuesta de Establecimientos de Faena y Frigoríficos.

## Ganado porcino

La faena de ganado porcino en Santa Fe correspondiente a diciembre de 2021 tuvo una suba de 4,4% en relación al mes anterior y de 6,8% respecto a diciembre de 2020.

**Cuadro 4. Evolución y variaciones porcentuales de la faena de ganado porcino**  
Provincia de Santa Fe. Diciembre 2021

Período	Total	Variación porcentual		
		respecto al mes anterior	respecto al mismo mes del año anterior	acumulada anual respecto a igual período del año anterior
	<b>Cabezas</b>		<b>%</b>	
<b>2020</b>				
Enero	107.379	1,9	9,8	9,8
Febrero	93.075	-13,3	-1,4	4,3
Marzo	98.599	5,9	5,3	4,6
Abril	106.727	8,2	4,7	4,6
Mayo	98.270	-7,9	-4,8	2,7
Junio	116.077	18,1	28,9	6,7
Julio	116.700	0,5	7,0	6,8
Agosto	113.011	-3,2	16,9	8,0
Septiembre	105.135	-7,0	10,4	8,3
Octubre	106.919	1,7	3,4	7,8
Noviembre	109.696	2,6	15,3	8,4
Diciembre	116.992	6,7	11,0	8,6
<b>2021</b>				
Enero	110.101	-5,9	2,5	2,5
Febrero	106.248	-3,5	14,2	7,9
Marzo	131.140	23,4	33,0	16,2
Abril	123.312	-6,0	15,5	16,0
Mayo	114.912	-6,8	16,9	16,2
Junio	121.955	6,1	5,1	14,1
Julio	123.441	1,2	5,8	12,8
Agosto	122.963	-0,4	8,8	12,3
Septiembre	115.253	-6,3	9,6	12,0
Octubre	108.143	-6,2	1,1	10,9
Noviembre	119.679	10,7	9,1	10,7
Diciembre	124.929	4,4	6,8	10,4

Fuente: IPEC - Encuesta de Establecimientos de Faena y Frigoríficos.

1) "Se entiende por res al animal mamífero de elaboración permitida en establecimientos habilitados, después de sacrificado, sangrado, desollado, extripada la cabeza, las extremidades a nivel del carpo y tarso, la cola, las mamas y viscerado". Apartado 1.1.4 Planilla anexa Art. 2, Decreto Poder Ejecutivo Nacional N° 1714/83 "Modificación del Reglamento de Inspecciones de Productos, Subproductos y Derivados de Origen Animal".



Las cabezas faenadas en el periodo de referencia ascienden a 124.929.

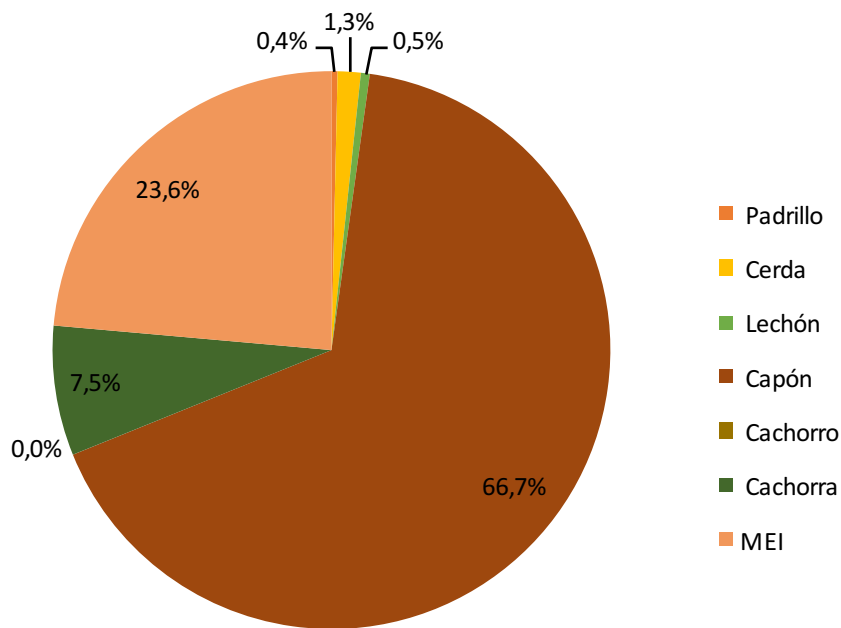
**Cuadro 5. Faena mensual de ganado porcino por categorías (en cabezas)**  
Provincia de Santa Fe. Diciembre 2021

Período	Categorías							
	Total	Padrillo	Cerda	Lechón	Capón	Cachorro	Cachorra	MEI
Diciembre	<b>124.929</b>	439	1.670	645	83.299	4	9.396	29.476

Fuente: IPEC - Encuesta de Establecimientos de Faena y Frigoríficos.

La categoría más faenada en porcinos, en noviembre de 2021, fue Capón con una participación de 66,7%.

**Gráfico 2. Participación de cada categoría de ganado en faena de porcinos**  
Provincia de Santa Fe. Diciembre 2021



Fuente: IPEC - Encuesta de Establecimientos de Faena y Frigoríficos.



## Aves

La faena de aves en Santa Fe correspondiente a diciembre de 2021 registró un aumento de 8,2% en relación al mes anterior y de 0,9% respecto a diciembre de 2020.

**Cuadro 6. Evolución y variaciones porcentuales de la faena de aves**  
Provincia de Santa Fe. Diciembre 2021

Periodo	Total	Variación porcentual		
		respecto al mes anterior	respecto al mismo mes del año anterior	acumulada anual respecto a igual periodo del año anterior
	<b>Aves enteras evisceradas</b>		%	
<b>2020</b>				
Enero	2.948.249	-1,1	-4,0	-4,0
Febrero	2.472.740	-16,1	-6,0	-4,9
Marzo	2.615.285	5,8	-3,8	-4,6
Abril	2.917.651	11,6	4,4	-2,3
Mayo	2.749.338	-5,8	-10,7	-4,1
Junio	2.940.985	7,0	9,8	-1,9
Julio	3.183.438	8,2	4,3	-1,0
Agosto	2.689.386	-15,5	-6,2	-1,6
Septiembre	2.954.461	9,9	10,1	-0,4
Octubre	2.846.579	-3,7	-0,4	-0,4
Noviembre	2.829.555	-0,6	4,1	0,0
Diciembre	2.978.748	5,3	0,0	0,0
<b>2021</b>				
Enero	2.672.319	-10,3	-9,4	-9,4
Febrero	2.647.120	-0,9	7,1	-1,9
Marzo	3.029.286	14,4	15,8	3,9
Abril	2.894.403	-4,5	-0,8	2,6
Mayo	2.796.890	-3,4	1,7	2,5
Junio	3.033.276	8,5	3,1	2,6
Julio	2.952.409	-2,7	-7,3	1,0
Agosto	3.089.235	4,6	14,9	2,7
Septiembre	3.081.748	-0,2	4,3	2,8
Octubre	2.732.292	-11,3	-4,0	2,2
Noviembre	2.778.959	1,7	-1,8	1,8
Diciembre	3.006.384	8,2	0,9	1,7

Fuente: IPEC - Encuesta de Establecimientos de Faena y Frigoríficos.

En la provincia se faenaron, durante el periodo de referencia, 3.006.384 aves correspondientes a la categoría Pollos Parrilleros.

## Pescado

Los datos relevados son insuficientes, no permiten representar adecuadamente a la población en estudio.





## Síntesis metodológica

La Encuesta de Establecimientos de Faena y Frigoríficos es un relevamiento de frecuencia mensual realizado íntegramente por el Instituto Provincial de Estadística y Censos de Santa Fe.

Surgió ante la necesidad de actualizar la **“Declaración de sacrificio de ganado en mataderos y/o frigoríficos”**, vigente en nuestra provincia (Artículo 6, ley 6354/ 67 y modificatorias) permitiendo modernizar el relevamiento y contar con información confiable y actualizada.

Tiene como objetivo mostrar la evolución de la faena de ganado bovino, porcino, avícola y de recursos ictícolas de Santa Fe.

El relevamiento se realiza a partir de un directorio de locales de la provincia dedicados a la matanza de ganado bovino, porcino, aves y elaboración de pescado.

Para ingresar los valores solicitados, el encuestado emplea un formulario web, ubicado dentro del Sistema de Encuestas Electrónicas del IPEC.

Las principales variables que se analizan, referentes a ganado bovino y porcino, son cantidad de cabezas faenadas, cantidad de kilos en pie y limpios.

Las categorías para el ganado bovino son las siguientes: Novillos, Novillitos, Vacas, Vaquillonas, Terneros, Terneras, Toros y otros.

Para el caso del ganado porcino se tiene en cuenta la siguiente clasificación: Cachorros, Cachorras, Capones, Cerdas; Padrillos, Lechón y M.E.I (macho entero inmunocastrado).

Para las aves, se clasifica en Pollos Parrilleros, Reproductores Padres Pesados, Gallinas Ponedoras, Pollos BB Ponedora, Aves Ornamentales y Otros. Aquí las variables requeridas son aves enteras evisceradas y kilos de carne limpia.

También se solicitan datos sobre los subproductos de la faena como Vísceras, Cuero, Grasas y Huesos. Del mismo modo, Menudencias y Plumas en el caso de la faena avícola.

En lo que respecta a Pescados, se categorizan por especie, en cantidad de Piezas y kilogramos de carne limpia.