



Instituto Provincial
de Estadística y Censos



Exportaciones

por aduanas de origen y salida

Provincia de Santa Fe

Noviembre 2021

Índice

	Página
A. Exportaciones por aduana de origen de la provincia de Santa Fe	4
B. Exportaciones por aduana de origen de la provincia de Santa Fe, según principales rubros y productos	6
C. Exportaciones por aduana de origen de la provincia de Santa Fe, según aduana de salida	10
D. Exportaciones por aduana de salida de la provincia de Santa Fe	11
E. Exportaciones por aduana de salida en la provincia de Santa Fe y según principales rubros y productos	12
F. Exportaciones por aduana de salida en la provincia de Santa Fe, según destino	14

Signos convencionales:

- * Dato provisorio
- Dato igual a cero
- Dato ínfimo, menos de la mitad del último dígito mostrado
- Dato no disponible a la fecha de presentación de los resultados
- e Dato estimado
- s Secreto estadístico
- /// Dato que no corresponde presentar debido a la naturaleza de las cosas o del cálculo

Santa Fe, enero de 2022

Responsables

Lic. Esteban Benetti
Juan Pablo Trucco

Diseño y Diagramación

DG Angelina Araiz
LDCV Lucía Fenoglio

Gobernador de la Provincia de Santa Fe
CPN Omar Perotti

Ministro de Economía
CPN Walter A. Agosto

Secretario de Hacienda
Lic. Germán R. Rollandi

Secretario de Finanzas e Ingresos Públicos
CPN Jorge H. Simón

Director Provincial de Estadística y Censos
Dr. Gabriel D. Frontons




Exportaciones por aduanas de origen en la provincia de Santa Fe

Noviembre y período enero – noviembre de 2021

Variación
interanual

+40,6%

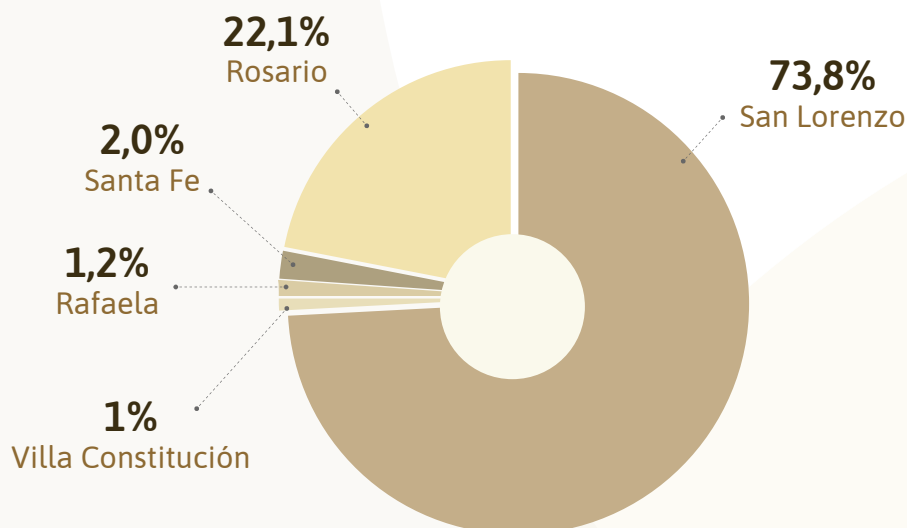
Nov. 2021
Nov. 2020



Variación
acumulada anual

+48,3%

Ene/nov. 2021
Ene/nov. 2020



Fuente: IPEC con base en INDEC.



Exportaciones por aduanas de origen y aduanas de salida de la provincia de Santa Fe

El término **Aduana de origen** hace referencia a la aduana en la que se registra en primera instancia la operación, es decir, en la que se inicia el trámite de exportación. Generalmente es la aduana más cercana al lugar en que se produce el bien. Debe destacarse que dichos bienes no necesariamente son producidos en la provincia de Santa Fe. Por otro lado, el término **Aduana de salida** indica el último registro aduanero de la operación antes de salir del país.

A. Exportaciones por aduana de origen de la provincia de Santa Fe

En noviembre de 2021 las exportaciones por aduana de origen de la provincia de Santa Fe alcanzaron los U\$S 2.395 millones, representando un aumento de 40,6% interanual. En el acumulado de 2021 el total exportado ascendió a U\$S 31.273,2 millones, un valor 48,3% mayor al registrado en el mismo período del año anterior.

La provincia de Santa Fe cuenta con cinco aduanas ubicadas en las siguientes localidades: San Lorenzo, Rosario, Santa Fe, Villa Constitución y Rafaela.

Las exportaciones del mes de noviembre con registro en la aduana de San Lorenzo fueron de U\$S 1.697,1 millones, siendo la aduana más importante de la Provincia en términos de valores exportados. Se observa una suba de 38,5% respecto de noviembre de 2020. En el acumulado, se registró una variación positiva del 59,6%.

En la aduana de Rosario se registraron exportaciones por U\$S 571,4 millones en el mes de noviembre, representando un aumento interanual de 54,3%. En la medición acumulada del período enero - noviembre, la suba es de 26,5% respecto de igual período del año anterior.

Las ventas externas con origen en la aduana de Santa Fe en noviembre fueron de U\$S 60,6 millones. Las mismas mostraron un aumento interanual de 21,8%. El período enero – noviembre exhibió un aumento de 9,2% en las exportaciones por esta aduana.

En noviembre se registraron exportaciones en la aduana de Rafaela por U\$S 39,3 millones, 1,5% más de lo registrado en el mismo mes del año anterior. En el período enero – noviembre, la variación es positiva en un 21,1%.

La aduana de Villa Constitución registró en noviembre envíos por U\$S 26,6 millones, reflejando un 40,9% más que en igual mes de 2020. El valor de las exportaciones acumulado en el período enero - noviembre de 2021 presentó un aumento de 3,4% en cotejo al mismo período del año anterior.



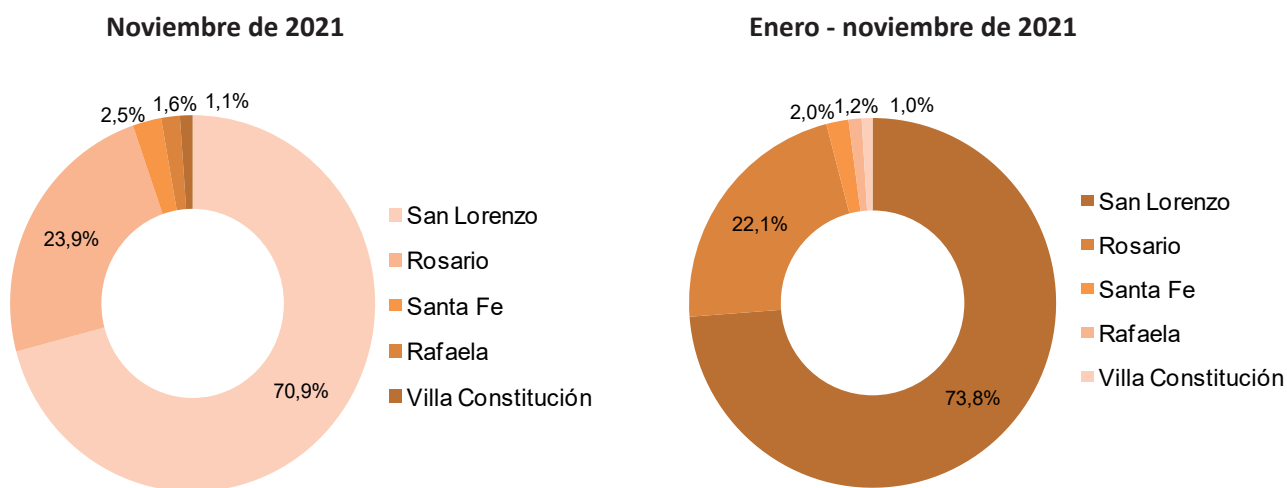
Cuadro 1. Exportaciones por aduana de origen en la provincia de Santa Fe
 Noviembre y período enero - noviembre de 2021

Aduanas de origen	Noviembre		Variación porcentual respecto al mismo mes del año anterior	Enero - noviembre		Variación porcentual acumulada anual respecto a igual período del año anterior
	2021	2020		2021	2020	
	Millones de U\$S		%	Millones de U\$S		%
Total	2.395,0	1.703,4	40,6	31.273,2	21.083,7	48,3
San Lorenzo	1.697,1	1.225,7	38,5	23.081,2	14.464,6	59,6
Rosario	571,4	370,3	54,3	6.922,7	5.473,7	26,5
Santa Fe	60,6	49,7	21,8	612,0	560,2	9,2
Rafaela	39,3	38,8	1,5	359,7	297,1	21,1
Villa Constitución	26,6	18,9	40,9	297,8	288,0	3,4

Fuente: IPEC con base en INDEC.

En noviembre de 2021, el 70,9% de las exportaciones por aduana de origen de la provincia de Santa Fe fue registrado en la aduana de San Lorenzo, principal aduana de la provincia. En segundo lugar, se ubicó Rosario con el 23,9% de los registros; seguida por Santa Fe, 2,5%; Rafaela, 1,6%; y Villa Constitución, 1,1%.

Gráfico 1. Exportaciones por aduana de origen en la provincia de Santa Fe, según aduanas
 Noviembre y período enero - noviembre de 2021



Fuente: IPEC con base en INDEC

Fuente: IPEC con base en INDEC



B. Exportaciones por aduana de origen de la provincia de Santa Fe, según principales rubros y productos

En la aduana de San Lorenzo los principales productos exportados en el periodo fueron harina y “pellets” de la extracción del aceite de soja (**Residuos y desperdicios de la industria alimenticia**), aceite de soja en bruto (**Grasas y aceites**) y maíz en grano (**Cereales**).

Las exportaciones con origen en la aduana de Rosario tuvieron entre sus principales productos maíz en grano (**Cereales**), seguido por harina y “pellets” de la extracción del aceite de soja (**Residuos y desperdicios de la industria alimenticia**) y aceite de soja en bruto (**Grasas y aceites**).

En la aduana de Santa Fe, el principal producto exportado fue carne de la especie bovina, deshuesada, tanto congelada como fresca o refrigerada (**Carnes**). Siguió en importancia leche entera, en polvo (**Productos lácteos**).

En la Aduana de Rafaela, el principal rubro exportado fue **Productos lácteos**, compuesto principalmente por leche entera en polvo y mozzarella. Siguió en importancia válvulas de admisión o escape p/motores de émbolo, de explosión (**Máquinas y aparatos, material eléctrico**).

En los registros de la Aduana de Villa Constitución, el rubro más importante fue **Carnes**, compuesto principalmente por carne de la especie bovina deshuesada, congelada y fresca o refrigerada. Siguió en importancia maíz en grano (**Cereales**).



Cuadro 2. Exportaciones por aduana de origen, según rubros
 Noviembre y período enero - noviembre de 2021

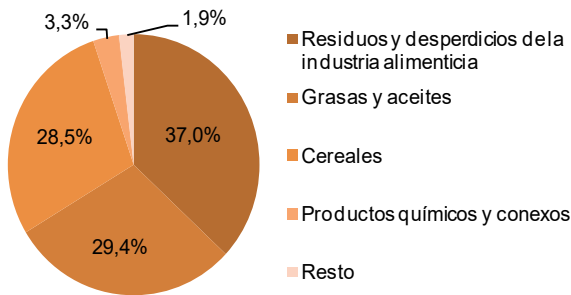
Aduanas de origen y rubros	Noviembre		Variación porcentual respecto al mismo mes del año anterior	Enero - noviembre		Variación porcentual acumulada anual respecto a igual período del año anterior
	2021	2020		2021	2020	
	Millones de U\$S		%	Millones de U\$S		%
Total	2.395,0	1.703,4	40,6	31.273,2	21.083,7	48,3
San Lorenzo	1.697,1	1.225,7	38,5	23.081,2	14.464,6	59,6
Residuos y desperdicios de la industria alimenticia	627,4	678,1	-7,5	9.642,3	6.412,8	50,4
Grasas y aceites	498,5	364,1	36,9	6.096,0	3.410,1	78,8
Cereales	483,0	149,3	223,4	5.118,8	3.708,1	38,0
Productos químicos y conexos	56,6	13,1	332,4	1.195,6	414,2	188,7
Semillas y frutos oleaginosos	-	-	///	686,8	310,4	121,2
Resto	31,6	21,1	50,1	341,7	209,0	63,5
Rosario	571,4	370,3	54,3	6.922,7	5.473,7	26,5
Cereales	198,3	75,8	161,5	2.582,8	2.087,4	23,7
Residuos y desperdicios de la industria alimenticia	120,7	113,8	6,1	1.616,0	1.203,7	34,3
Grasas y aceites	117,7	80,6	46,0	930,0	619,9	50,0
Productos químicos y conexos	20,8	9,2	127,0	698,5	284,4	145,6
Carnes	27,7	29,1	-4,7	267,4	248,4	7,6
Resto	86,1	61,9	39,1	827,9	1.030,0	-19,6
Santa Fe	60,6	49,7	21,8	612,0	560,2	9,2
Carnes	25,6	19,4	32,0	245,8	272,2	-9,7
Productos lácteos	13,4	10,7	25,3	133,3	113,1	17,9
Residuos y desperdicios de la industria alimenticia	6,2	3,5	76,1	58,8	39,7	47,8
Extractos curtientes y tintóreos	s	s	///	s	s	///
Productos de molinería	3,9	3,2	23,9	32,5	25,7	26,4
Resto	11,5	13,0	-11,5	141,5	109,4	29,3
Rafaela	39,3	38,8	1,5	359,7	297,1	21,1
Productos lácteos	33,8	32,9	2,7	285,8	235,8	21,2
Máquinas y aparatos, material eléctrico	4,3	3,8	12,5	53,1	36,7	44,9
Metales comunes y sus manufacturas	0,8	1,3	-41,4	10,1	9,0	12,6
Productos químicos y conexos	0,2	0,4	-54,9	4,7	4,6	1,9
Productos de molinería	0,1	0,2	-15,2	3,3	3,4	-3,8
Resto	0,2	0,2	-8,8	2,7	7,7	-65,0
Villa Constitución	26,6	18,9	40,9	297,8	288,0	3,4
Carnes	11,3	9,5	18,4	101,8	129,8	-21,6
Cereales	2,4	4,6	-47,4	90,3	75,2	20,0
Metales comunes y sus manufacturas	s	s	///	s	s	///
Máquinas y aparatos, material eléctrico	1,6	0,8	85,7	18,0	12,8	40,5
Semillas y frutos oleaginosos	0,9	0,5	69,7	10,8	10,8	-
Resto	10,5	3,4	209,3	77,0	59,4	29,5

Nota: Los datos se presentan protegidos de acuerdo a la normativa vigente sobre secreto estadístico y protección de datos individuales (art. 10º de la ley 17.622; título VI del decreto 3.110; art. 1º de la disposición 176/99, entre otros)

Fuente: IPEC con base en INDEC.

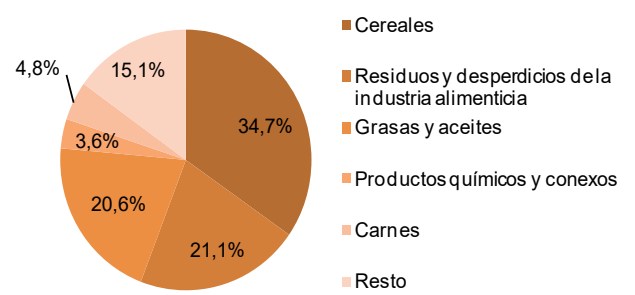


Gráfico 2. Exportaciones con origen en Aduana de San Lorenzo por rubros
 Noviembre de 2021



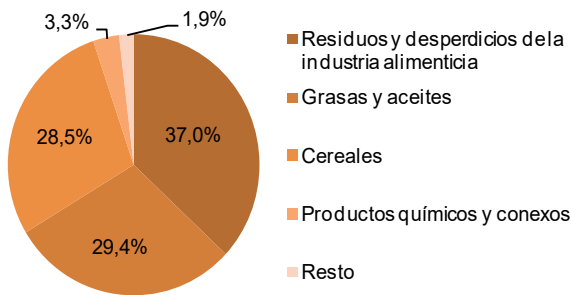
Fuente: IPEC con base en INDEC

Gráfico 3. Exportaciones con origen en Aduana de Rosario por rubros
 Noviembre de 2021



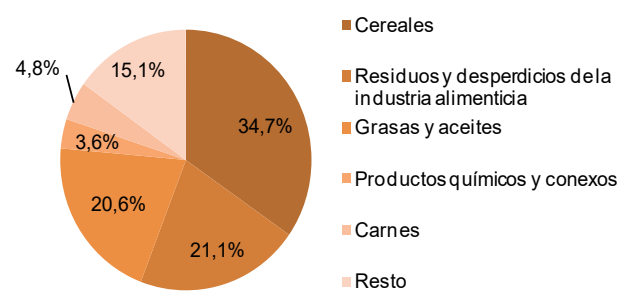
Fuente: IPEC con base en INDEC

Gráfico 4. Exportaciones con origen en Aduana de Santa Fe por rubros
 Noviembre de 2021



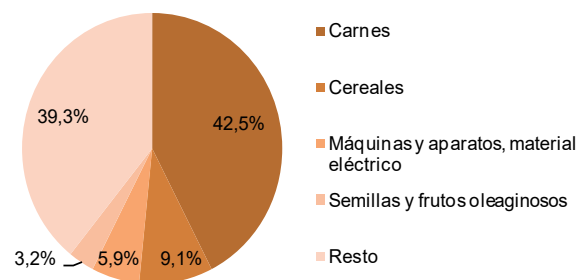
Fuente: IPEC con base en INDEC

Gráfico 5. Exportaciones con origen en Aduana de Rafaela por rubros
 Noviembre de 2021



Fuente: IPEC con base en INDEC

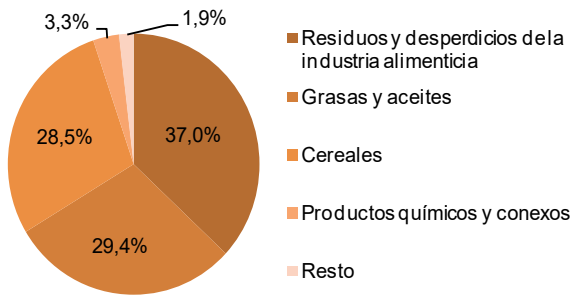
Gráfico 6. Exportaciones con origen en Aduana de Villa Constitución por rubros
 Noviembre de 2021



Fuente: IPEC con base en INDEC

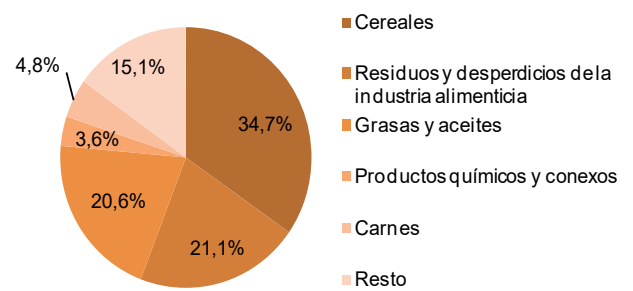


Gráfico 7. Exportaciones con origen en Aduana de San Lorenzo por rubros
Período enero - noviembre de 2021



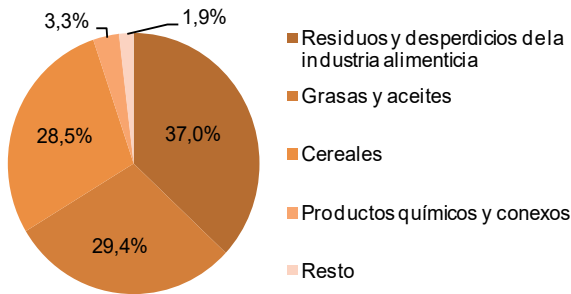
Fuente: IPEC con base en INDEC

Gráfico 8. Exportaciones con origen en Aduana de Rosario por rubros
Período enero - noviembre de 2021



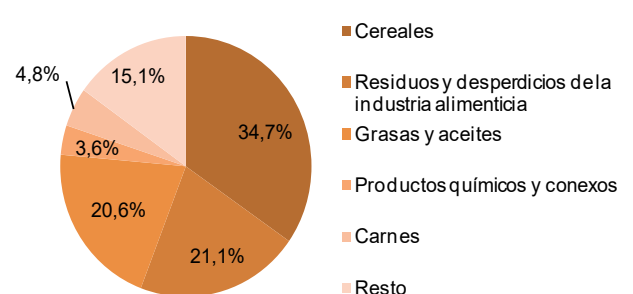
Fuente: IPEC con base en INDEC

Gráfico 9. Exportaciones con origen en Aduana de Santa Fe por rubros
Período enero - noviembre de 2021



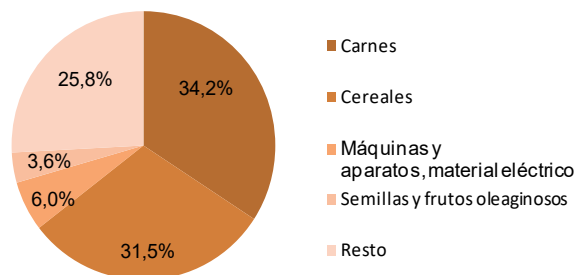
Fuente: IPEC con base en INDEC

Gráfico 10. Exportaciones con origen en Aduana de Rafaela por rubros
Período enero - noviembre de 2021



Fuente: IPEC con base en INDEC

Gráfico 11. Exportaciones con origen en Aduana de Villa Constitución por rubros
Período enero - noviembre de 2021



Fuente: IPEC con base en INDEC



C. Exportaciones por aduana de origen de la provincia de Santa Fe, según aduana de salida

Las exportaciones con registro en la aduana de San Lorenzo en el período enero – noviembre tuvieron salida por la misma aduana casi en su totalidad, 98,1%. El resto de las exportaciones salieron por las aduanas de Mendoza, Buenos Aires, Paso de los Libres y Rosario, entre otras.

En el caso de la aduana de Rosario, el 88,6% de las exportaciones registradas dejaron el país por la misma aduana en el período enero - noviembre. Siguieron en importancia las aduanas de Paso de los Libres, Buenos Aires, Santo Tomé (Corrientes) y Mendoza.

Los envíos con aduana de origen en Santa Fe tuvieron en el acumulado del año como principal aduana de salida Buenos Aires (59,1%). Las exportaciones restantes salieron por las aduanas de Mendoza, Santa Fe, Gualeguaychú y Santa Fe, entre las más importantes.

Las exportaciones en el período enero - noviembre, con origen en la aduana de Rafaela dejaron el país principalmente por la aduana de Buenos Aires, representando el 68,1%. Siguieron en importancia las aduanas de Mendoza, Clorinda, Iguazú y Ezeiza, entre otras.

La mayor parte de las exportaciones registradas en la aduana de Villa Constitución salieron por la aduana de Buenos Aires, 37,1%, siguiendo las aduanas de Villa Constitución, Paso de los Libres, Mendoza y Clorinda, entre otras.

Cuadro 3. Exportaciones por aduana de origen de la provincia de Santa Fe, según aduana de salida
Noviembre y período enero - noviembre de 2021

Aduanas de salida	Provincia correspondiente	Noviembre		Enero - noviembre	
		En millones de U\$S	Participación %	En millones de U\$S	Participación %
Total		2.395,0		31.273,2	
Con origen en aduana de San Lorenzo		1.697,1	100,0	23.081,2	100,0
San Lorenzo	Santa Fe	1.653,1	97,4	22.640,8	98,1
Mendoza	Mendoza	17,6	1,0	175,1	0,8
Buenos Aires	Buenos Aires	12,6	0,7	126,7	0,5
Paso De Los Libres	Corrientes	4,7	0,3	45,6	0,2
Rosario	Santa Fe	2,6	0,2	26,8	0,1
Resto		6,6	0,4	66,2	0,3
Con origen en aduana de Rosario		571,4	100,0	6.922,7	100,0
Rosario	Santa Fe	468,7	82,0	6.130,4	88,6
Paso De Los Libres	Corrientes	33,3	5,8	224,4	3,2
Buenos Aires	Buenos Aires	30,8	5,4	220,8	3,2
Santo Tomé	Corrientes	15,5	2,7	163,8	2,4
Mendoza	Mendoza	7,6	1,3	57,0	0,8
Resto		15,5	2,7	126,3	1,8
Con origen en aduana de Santa Fe		60,6	100,0	612,0	100,0
Buenos Aires	Buenos Aires	35,9	59,3	361,9	59,1
Mendoza	Mendoza	8,5	14,1	77,2	12,6
Santa Fé	Santa Fe	3,0	5,0	29,1	4,8
Gualeguaychú	Entre Ríos	1,7	2,8	28,4	4,6
Santo Tomé	Corrientes	2,0	3,3	20,5	3,3
Resto		9,4	15,6	94,9	15,5
Con origen en aduana de Rafaela		39,3	100,0	359,7	100,0
Buenos Aires	Buenos Aires	28,9	73,5	244,8	68,1
Mendoza	Mendoza	4,7	11,9	34,6	9,6
Clorinda	Formosa	0,7	1,7	16,2	4,5
Iguazú	Misiones	1,1	2,8	14,7	4,1
Ezeiza	Buenos Aires	1,5	3,7	13,5	3,7
Resto		2,6	6,5	35,9	10,0
Con origen en aduana de Villa Constitución		26,6	100,0	297,8	100,0
Buenos Aires	Buenos Aires	12,1	45,6	110,4	37,1
Villa Constitución	Santa Fe	0,0	0,0	77,6	26,1
Paso De Los Libres	Corrientes	1,9	7,1	20,2	6,8
Mendoza	Mendoza	6,3	23,6	19,3	6,5
Clorinda	Formosa	2,4	9,1	18,9	6,3
Resto		3,9	14,5	51,4	17,3

Fuente: IPEC con base en INDEC.



D. Exportaciones por aduana de salida en la provincia de Santa Fe

Las exportaciones por aduana de salida de la provincia de Santa Fe alcanzaron un monto de U\$S 2.182,8 millones en el mes de noviembre, representando un aumento de 39,8% respecto del mismo mes del año anterior. Las exportaciones en el período enero - noviembre acumularon un total de U\$S 29.358,4 millones, registrando una variación positiva de 50,8% respecto del mismo período del año anterior.

La provincia de Santa Fe cuenta con cuatro aduanas de salida ubicadas en las siguientes localidades: San Lorenzo, Rosario, Villa Constitución y Santa Fe.¹

La aduana de San Lorenzo es la más importante en términos de valores exportados, seguida por la aduana de Rosario. Las salidas por la aduana de San Lorenzo registraron en noviembre un valor de U\$S 1.653,1 millones. Las mismas aumentaron 38% con respecto al mismo mes del año anterior. Las salidas por la aduana de Rosario presentaron una suba de 47,2%, con U\$S 528 millones exportados. En el período enero - noviembre, la aduana de San Lorenzo registró un aumento interanual de 59,9% y la aduana de Rosario, de 26,4%.

En el mes de noviembre se registraron exportaciones con salida del país por la aduana de Villa Constitución por un valor de U\$S 0,01 millones. Las mismas disminuyeron 100% con respecto al mismo mes del año anterior. En el período enero – noviembre acumulan U\$S 77,6 millones, representando una suba de 15,1% en el acumulado.

En el período analizado se registraron exportaciones con salida del país por la aduana de Santa Fe, alcanzando un monto de U\$S 1,7 millones en el mes de noviembre y U\$S 28,4 millones en el período enero – noviembre. Las mismas disminuyeron 99,80% con respecto al mismo mes del año anterior y aumentaron 403,6% con respecto al mismo periodo del año anterior.

Cuadro 4. Exportaciones por aduana de salida en la provincia de Santa Fe
Noviembre y período enero - noviembre de 2021

Aduanas de salida	Noviembre		Variación porcentual respecto al mismo mes del año anterior	Enero - noviembre		Variación porcentual acumulada anual respecto a igual período del año anterior
	2021	2020		2021	2020	
	Millones de U\$S		%	Millones de U\$S		%
Total	2.182,8	1.561,6	39,8	29.358,4	19.462,8	50,8
San Lorenzo	1.653,1	1.198,1	38,0	22.640,9	14.157,0	59,9
Rosario	528,0	358,8	47,2	6.611,6	5.232,7	26,4
Villa Constitución	--	3,2	-100,0	77,6	67,4	15,1
Santa Fe	1,7	1,5	7,9	28,4	5,6	403,6

Fuente: IPEC con base en INDEC.

1) La Aduana de Rafaela no es tenida en cuenta para el análisis de aduanas de salida porque no posee puerto.



E. Exportaciones por aduana de salida de la provincia de Santa Fe según principales rubros y productos

En el período analizado, el principal producto exportado con salida por la aduana de San Lorenzo fue harina y “pellets” de la extracción del aceite de soja (**Residuos y desperdicios de la industria alimenticia**), seguido por aceite de soja en bruto, incluso desgomado (**Grasas y aceites**), y maíz en grano (**Cereales**).

Las exportaciones con salida por la aduana de Rosario tuvieron entre sus principales productos maíz en grano (**Cereales**), seguido por harina y “pellets” de la extracción del aceite de soja (**Residuos y desperdicios de la industria alimenticia**) y aceite de soja en bruto, incluso desgomado (**Grasas y aceites**).

La Aduana de Villa Constitución registró salidas compuestas principalmente por sorgo granífero, excluido p/siembra y maíz en grano (**Cereales**).

En la Aduana de Santa Fe, se registraron salidas compuestas principalmente por porotos de soja, excluido para siembra (**Semillas y frutos oleaginosos**), seguido por granos perlados o triturados de maíz (**Productos de molinería**).

Cuadro 5. Exportaciones por aduana de salida de la provincia de Santa Fe, según principales rubros
Noviembre y período enero - noviembre de 2021

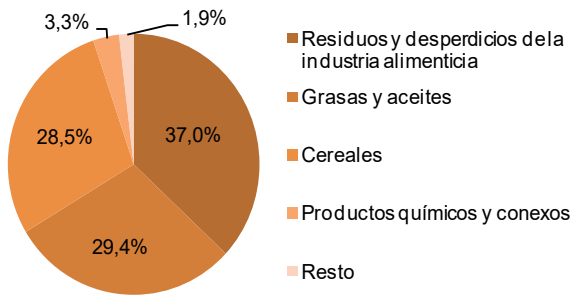
Aduanas de salida y rubros	Noviembre		Variación porcentual respecto al mismo mes del año anterior	Enero - noviembre		Variación porcentual acumulada anual respecto a igual período del año anterior
	2021	2020		2021	2020	
	Millones de U\$S		%	Millones de U\$S		%
Total	2.182,8	1.561,6	39,8	29.358,4	19.462,8	50,8
San Lorenzo	1.653,1	1.198,1	38,0	22.640,9	14.157,0	59,9
Residuos y desperdicios de la industria alimenticia	626,7	677,7	-7,5	9.634,4	6.407,8	50,4
Grasas y aceites	480,7	358,1	34,3	5.911,7	3.280,1	80,2
Cereales	483,0	149,3	223,4	5.118,8	3.708,1	38,0
Productos químicos y conexos	44,9	6,9	546,5	1.094,2	344,2	217,9
Semillas y frutos oleaginosos	-	-	///	686,8	310,2	121,4
Resto	17,7	6,1	190,4	194,9	106,6	82,9
Rosario	528,0	358,8	47,2	6.611,6	5.232,7	26,4
Cereales	197,7	75,6	161,5	2.575,5	2.081,9	23,7
Residuos y desperdicios de la industria alimenticia	119,6	114,1	4,9	1.608,8	1.205,8	33,4
Grasas y aceites	116,4	78,4	48,5	905,9	593,6	52,6
Productos químicos y conexos	6,8	3,9	73,6	601,7	204,9	193,7
Semillas y frutos oleaginosos	14,5	15,8	-8,5	272,5	652,5	-58,2
Resto	73,1	71,0	2,9	647,1	494,1	31,0
Villa Constitución	-	3,2	///	77,6	67,4	15,1
Cereales	-	3,2	///	71,7	56,0	28,1
Metales comunes y sus manufacturas	s	s	///	s	s	///
Resto	--	-	///	5,9	11,5	-48,5
Santa Fe	1,7	1,5	7,9	28,4	5,6	403,6
Semillas y frutos oleaginosos	-	-	///	12,7	-	///
Productos de molinería	1,7	1,5	///	11,6	5,6	105,7
Cereales	-	-	///	4,2	-	///
Resto	--	--	///	--	--	///

Nota: Los datos se presentan protegidos de acuerdo a la normativa vigente sobre secreto estadístico y protección de datos individuales (art. 10º de la ley 17.622; título VI del decreto 3.110; art. 1º de la disposición 176/99, entre otros)

Fuente: IPEC con base en INDEC.

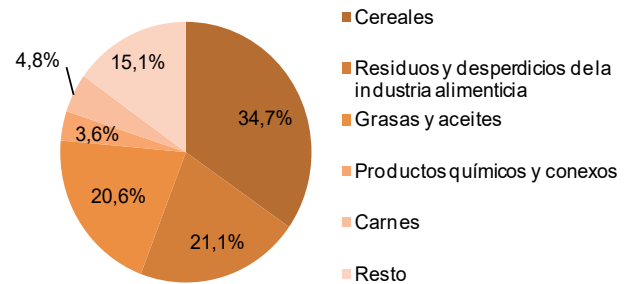


Gráfico 12. Exportaciones con salida por Aduana de San Lorenzo por rubros
 Noviembre de 2021



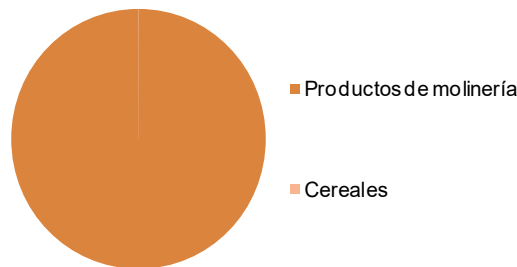
Fuente: IPEC con base en INDEC

Gráfico 13. Exportaciones con salida por Aduana de Rosario por rubros
 Noviembre de 2021



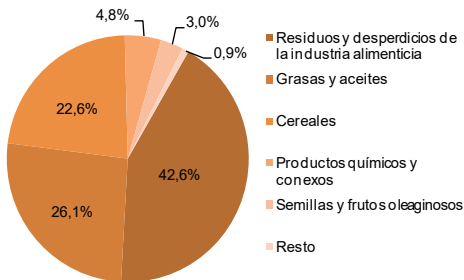
Fuente: IPEC con base en INDEC

Gráfico 14. Exportaciones con salida por Aduana de Santa Fe por rubros
 Noviembre de 2021



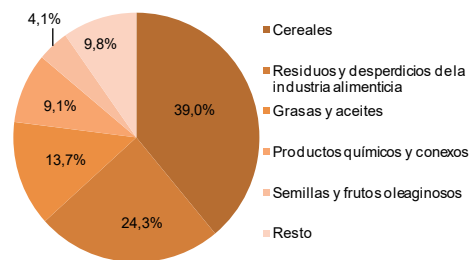
Fuente: IPEC con base en INDEC

Gráfico 15. Exportaciones con salida por Aduana de San Lorenzo por rubros
 Período enero - noviembre de 2021



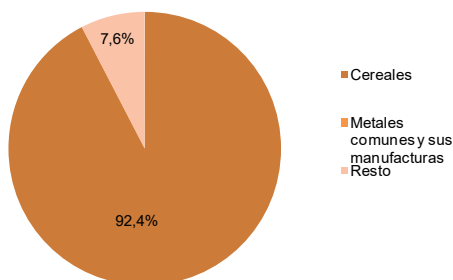
Fuente: IPEC con base en INDEC

Gráfico 16. Exportaciones con salida por Aduana de Rosario por rubros
 Período enero - noviembre de 2021



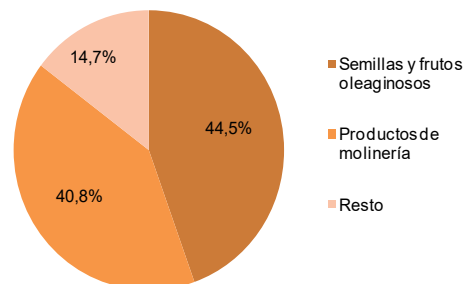
Fuente: IPEC con base en INDEC

Gráfico 17. Exportaciones con salida por Aduana de Villa Constitución por rubros
 Período enero - noviembre de 2021



Fuente: IPEC con base en INDEC

Gráfico 18. Exportaciones con salida por Aduana de Santa Fe por rubros
 Período enero - noviembre de 2021



Fuente: IPEC con base en INDEC



F. Exportaciones por aduana de salida en la provincia de Santa Fe, según país de destino

En el periodo enero – noviembre, las exportaciones con aduana de salida en San Lorenzo se dirigieron principalmente a India, con el 12,7% del valor exportado; Vietnam, 7,4%; Países Bajos, 5,4%; Indonesia, 5,3%. Siguió en importancia China, entre otros.

Los envíos con salida del país por la aduana de Rosario tuvieron como destinos más importantes Países Bajos, con el 9,9% del valor exportado; China, 9%; y Brasil, 7,5%. Completan Vietnam y Argelia, entre otros.

En el caso de la aduana de Villa Constitución, el principal destino fue China, con el 53,1% de participación sobre el total del valor de los envíos.

Uruguay fue el principal destino para la aduana de Santa Fe, con el 38,3%.

Cuadro 6. Exportaciones por aduana de salida de la provincia de Santa Fe, según país de destino

Noviembre y período enero - noviembre de 2021

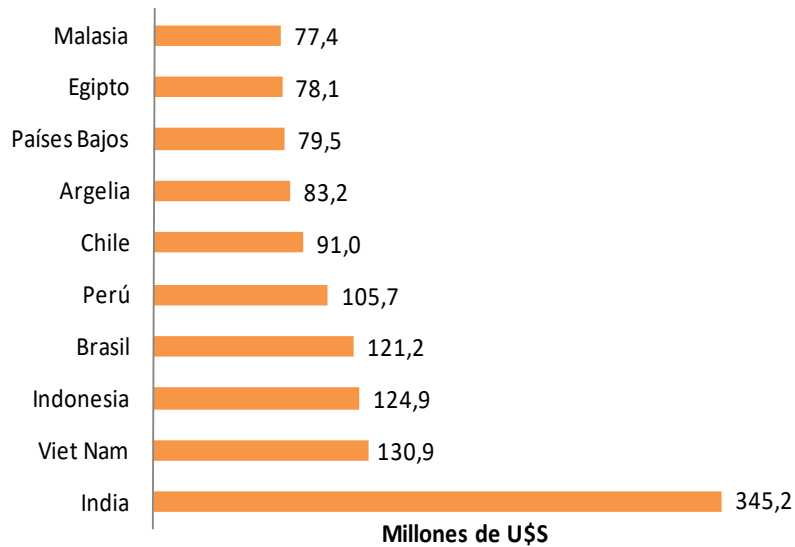
Aduanas de salida y destino	Noviembre		Enero - noviembre	
	En millones de U\$S	Participación %	En millones de U\$S	Participación %
Total	2.182,8		29.358,4	
San Lorenzo	1.653,1	100,0	22.640,9	100,0
India	305,4	18,5	2.876,6	12,7
Viet Nam	91,5	5,5	1.668,0	7,4
Países Bajos	55,0	3,3	1.222,2	5,4
Indonesia	92,4	5,6	1.189,5	5,3
China	34,7	2,1	1.137,4	5,0
Resto	1.074,1	65,0	14.547,1	64,3
Rosario	528,0	100,0	6.611,6	100,0
Países Bajos	24,5	4,6	653,0	9,9
China	28,6	5,4	595,3	9,0
Brasil	14,0	2,6	492,6	7,5
Viet Nam	39,4	7,5	481,2	7,3
Argelia	19,2	3,6	385,5	5,8
Resto	402,4	76,2	4.004,0	60,6
Villa Constitución		100,0	77,6	100,0
China	--	///	41,2	53,1
Resto	--	///	36,4	46,9
Santa Fe	1,7	100,0	28,4	100,0
Uruguay	--	///	10,9	38,3
Resto	--	///	17,6	61,7

Fuente: IPEC con base en INDEC

Las exportaciones con salida por las aduanas de la provincia de Santa Fe presentan una estructura diversificada. Los diez principales países de destino captaron en el mes de noviembre de 2021 el 56,7% de las exportaciones con salida por las aduanas de la provincia.

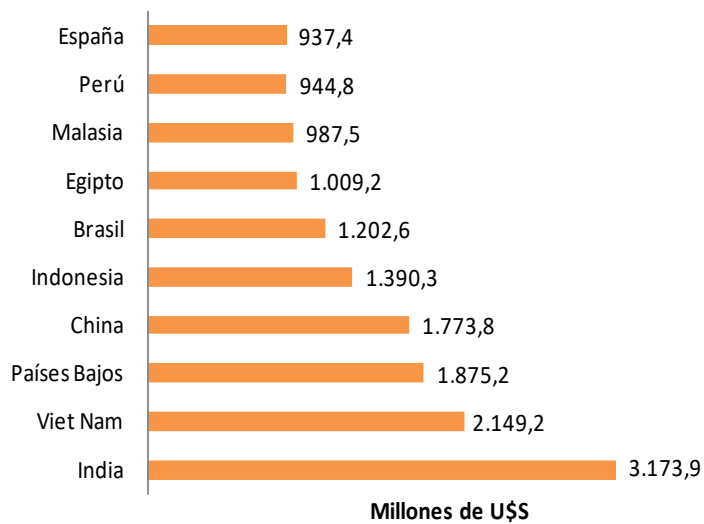


Gráfico 19. Exportaciones por aduana de salida de la provincia de Santa Fe, según principales países de destino
Noviembre de 2021



Fuente: IPEC con base en INDEC

Gráfico 20. Exportaciones por aduana de salida de la provincia de Santa Fe, según principales países de destino
Período enero - noviembre de 2021



Fuente: IPEC con base en INDEC