



Instituto Provincial  
de Estadística y Censos

ENERO - OCTUBRE DE 2021



# Exportaciones

por aduanas de origen y aduanas de salida de la provincia de Santa Fe



PROVINCIA DE SANTA FE  
Ministerio de Economía



# ÍNDICE

	Página
A. Exportaciones por aduana de origen de la provincia de Santa Fe	3
B. Exportaciones por aduana de origen de la provincia de Santa Fe, según principales rubros y productos	5
C. Exportaciones por aduana de origen de la provincia de Santa Fe, según aduana de salida	9
D. Exportaciones por aduana de salida de la provincia de Santa Fe	10
E. Exportaciones por aduana de salida en la provincia de Santa Fe y según principales rubros y productos	11
F. Exportaciones por aduana de salida en la provincia de Santa Fe, según destino	13

## Signos convencionales:

- \* Dato provisorio
- Dato igual a cero
- Dato ínfimo, menos de la mitad del último dígito mostrado
- Dato no disponible a la fecha de presentación de los resultados
- e Dato estimado
- s Secreto estadístico
- /// Dato que no corresponde presentar debido a la naturaleza de las cosas o del cálculo

Santa Fe, diciembre de 2021

### Responsables

Lic. Roberto Miola  
Lic. Esteban Benetti  
Juan Pablo Trucco

### Diseño y Diagramación

DG Angelina Araiz



Instituto Provincial  
de Estadística y Censos

### Gobernador de la Provincia de Santa Fe

CPN Omar Perotti

### Ministro de Economía

CPN Walter A. Agosto

### Secretario de Hacienda

Lic. Germán R. Rollandi

### Secretario de Finanzas e Ingresos Públicos

CPN Jorge H. Simón

### Director Provincial de Estadística y Censos

Dr. Gabriel D. Frontons

## Exportaciones por aduanas de origen y aduanas de salida de la provincia de Santa Fe Octubre y período enero - octubre de 2021

El término **Aduana de origen** hace referencia a la aduana en la que se registra en primera instancia la operación, es decir, en la que se inicia el trámite de exportación. Generalmente es la aduana más cercana al lugar en que se produce el bien. Debe destacarse que dichos bienes no necesariamente son producidos en la provincia de Santa Fe.

Por otro lado, el término **Aduana de salida** indica el último registro aduanero de la operación antes de salir del país.

### A. Exportaciones por aduana de origen de la provincia de Santa Fe

En octubre de 2021 las exportaciones por aduana de origen de la provincia de Santa Fe alcanzaron los U\$S 2.775,7 millones, representando un aumento de 58,4% interanual. En el acumulado de 2021 el total exportado ascendió a U\$S 28.878,2 millones, un valor 49% mayor al registrado en el mismo período del año anterior.

La provincia de Santa Fe cuenta con cinco aduanas ubicadas en las siguientes localidades: San Lorenzo, Rosario, Santa Fe, Villa Constitución y Rafaela.

Las exportaciones del mes de octubre con registro en la aduana de San Lorenzo fueron de U\$S 2.004,5 millones, siendo la aduana más importante de la Provincia en términos de valores exportados. Se observa una suba de 58,6% respecto de octubre de 2020. En el acumulado, se registró una variación positiva del 61,5%.

En la aduana de Rosario se registraron exportaciones por U\$S 653,2 millones en el mes de octubre, representando un aumento interanual de 75,6%. En la medición acumulada del período enero - octubre, la suba es de 24,5% respecto de igual período del año anterior.

Las ventas externas con origen en la aduana de Santa Fe en octubre fueron de U\$S 56,5 millones. Las mismas mostraron una caída interanual de 6%. El período enero – octubre exhibió un aumento de 8% en las exportaciones por esta aduana.

En octubre se registraron exportaciones en la aduana de Rafaela por U\$S 32,1 millones, 11,7% menos de lo registrado en el mismo mes del año anterior. En el período enero – octubre, la variación es positiva en un 24%.

La aduana de Villa Constitución registró en octubre envíos por U\$S 29,5 millones, reflejando un 44,4% más que en igual mes de 2020. El valor de las exportaciones acumulado en el período enero - octubre de 2021 presentó un aumento de 0,8% en cotejo al mismo período del año anterior.

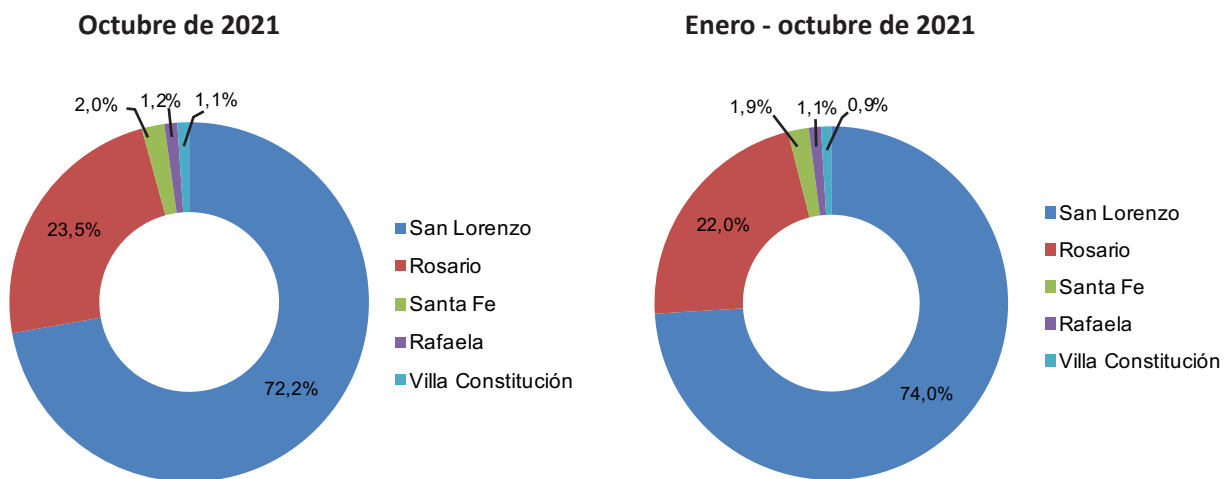
**Cuadro 1. Exportaciones por aduana de origen en la provincia de Santa Fe**  
 Octubre y período enero - octubre de 2021

Aduanas de origen	Octubre		Variación porcentual respecto al mismo mes del año anterior	Enero - octubre		Variación porcentual acumulada anual respecto a igual período del año anterior
	2021	2020		2021	2020	
	Millones de U\$S		%	Millones de U\$S		%
<b>Total</b>	<b>2.775,7</b>	<b>1.752,8</b>	<b>58,4</b>	<b>28.878,2</b>	<b>19.380,3</b>	<b>49,0</b>
San Lorenzo	2.004,5	1.264,0	58,6	21.384,0	13.239,0	61,5
Rosario	653,2	371,9	75,6	6.351,3	5.103,4	24,5
Santa Fe	56,5	60,1	-6,0	551,4	510,5	8,0
Rafaela	32,1	36,3	-11,7	320,3	258,3	24,0
Villa Constitución	29,5	20,4	44,4	271,1	269,1	0,8

Fuente: IPEC en base a datos de INDEC

En octubre de 2021, el 72,2% de las exportaciones por aduana de origen de la provincia de Santa Fe fue registrado en la aduana de San Lorenzo, principal aduana de la provincia. En segundo lugar, se ubicó Rosario con el 23,5% de los registros; seguida por Santa Fe, 2%; Rafaela, 1,2%; y Villa Constitución, 1,1%.

**Gráfico 1. Exportaciones por aduana de origen en la provincia de Santa Fe, según aduanas**  
 Octubre y período enero - octubre de 2021



Fuente: IPEC en base a datos de INDEC

Fuente: IPEC en base a datos de INDEC

## B. Exportaciones por aduana de origen de la provincia de Santa Fe, según principales rubros y productos

En la aduana de San Lorenzo los principales productos exportados en el periodo fueron harina y “pellets” de la extracción del aceite de soja (**Residuos y desperdicios de la industria alimenticia**), aceite de soja en bruto (**Grasas y aceites**) y maíz en grano (**Cereales**).

Las exportaciones con origen en la aduana de Rosario tuvieron entre sus principales productos maíz en grano (**Cereales**), seguido por harina y “pellets” de la extracción del aceite de soja (**Residuos y desperdicios de la industria alimenticia**) y aceite de soja en bruto (**Grasas y aceites**).

En la aduana de Santa Fe, el principal producto exportado fue carne de la especie bovina, deshuesada, tanto congelada como fresca o refrigerada (**Carnes**). Siguió en importancia leche entera, en polvo (**Productos lácteos**).

En la Aduana de Rafaela, el principal rubro exportado fue **Productos lácteos**, compuesto principalmente por leche entera en polvo y mozzarella. Siguió en importancia válvulas de admisión o escape p/motores de émbolo, de explosión (**Máquinas y aparatos, material eléctrico**).

En los registros de la Aduana de Villa Constitución, el rubro más importante fue **Carnes**, compuesto principalmente por carne de la especie bovina deshuesada, congelada y fresca o refrigerada. Siguió en importancia maíz en grano (**Cereales**).

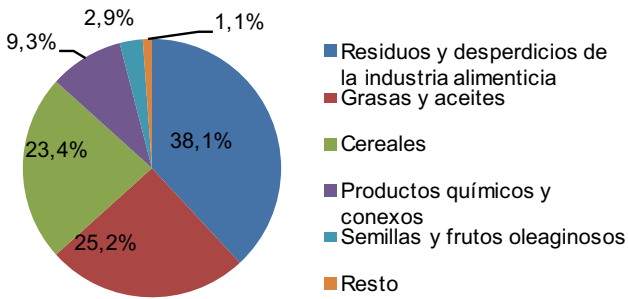
**Cuadro 2. Exportaciones por aduana de origen, según rubros**  
 Octubre y período enero - octubre de 2021

Aduanas de origen y rubros	Octubre		Variación porcentual respecto al mismo mes del año anterior	Enero - octubre		Variación porcentual acumulada anual respecto a igual período del año anterior
	2021	2020		2021	2020	
	Millones de U\$S		%	Millones de U\$S		%
<b>Total</b>	<b>2.775,7</b>	<b>1.752,8</b>	<b>58,4</b>	<b>28.878,2</b>	<b>19.380,3</b>	<b>49,0</b>
<b>San Lorenzo</b>	<b>2.004,5</b>	<b>1.264,0</b>	<b>58,6</b>	<b>21.384,0</b>	<b>13.239,0</b>	<b>61,5</b>
Residuos y desperdicios de la industria alimenticia	763,7	606,6	25,9	9.014,9	5.734,7	57,2
Grasas y aceites	505,6	398,1	27,0	5.597,5	3.046,0	83,8
Cereales	468,2	224,2	108,8	4.635,8	3.558,8	30,3
Productos químicos y conexos	186,2	12,6	1383,4	1.139,0	401,1	184,0
Semillas y frutos oleaginosos	57,9	-	///	686,8	310,4	121,2
Resto	22,8	22,5	1,3	310,0	187,9	65,0
<b>Rosario</b>	<b>653,2</b>	<b>371,9</b>	<b>75,6</b>	<b>6.351,3</b>	<b>5.103,4</b>	<b>24,5</b>
Cereales	245,7	103,2	138,1	2.384,5	2.011,5	18,5
Residuos y desperdicios de la industria alimenticia	128,3	119,6	7,2	1.495,3	1.089,9	37,2
Grasas y aceites	85,7	56,4	52,0	812,3	539,3	50,6
Productos químicos y conexos	85,0	6,9	1130,8	677,7	275,3	146,2
Carnes	30,6	22,4	36,9	239,7	219,3	9,3
Resto	77,9	63,4	22,8	741,8	968,1	-23,4
<b>Santa Fe</b>	<b>56,5</b>	<b>60,1</b>	<b>-6,0</b>	<b>551,4</b>	<b>510,5</b>	<b>8,0</b>
Carnes	23,7	27,6	-14,4	220,2	252,8	-12,9
Productos lácteos	10,2	13,1	-22,3	119,9	102,4	17,1
Residuos y desperdicios de la industria alimenticia	5,6	3,2	79,1	52,6	36,2	45,1
Extractos curtientes y tintóreos	s	s	///	s	s	///
Productos de molinería	2,7	2,9	-9,0	28,6	22,6	26,8
Resto	14,4	13,3	7,7	130,0	96,4	34,8
<b>Rafaela</b>	<b>32,1</b>	<b>36,3</b>	<b>-11,7</b>	<b>320,3</b>	<b>258,3</b>	<b>24,0</b>
Productos lácteos	24,8	29,5	-15,8	252,0	202,9	24,2
Máquinas y aparatos, material eléctrico	4,9	4,4	13,2	48,8	32,8	48,7
Metales comunes y sus manufacturas	1,0	1,3	-26,5	9,3	7,7	21,8
Productos químicos y conexos	0,9	0,4	142,6	4,5	4,2	7,4
Productos de molinería	0,2	0,5	-62,6	3,2	3,3	-3,3
Resto	0,3	0,3	-7,9	2,5	7,5	-66,6
<b>Villa Constitución</b>	<b>29,5</b>	<b>20,4</b>	<b>44,4</b>	<b>271,1</b>	<b>269,1</b>	<b>0,8</b>
Carnes	9,7	6,6	47,6	90,5	120,3	-24,8
Cereales	8,2	7,2	13,6	87,8	70,6	24,4
Metales comunes y sus manufacturas	s	s	///	s	s	///
Máquinas y aparatos, material eléctrico	1,9	0,7	164,4	16,4	11,9	37,3
Semillas y frutos oleaginosos	0,6	1,6	-61,0	9,9	10,2	-3,4
Resto	9,1	4,3	112,0	66,5	56,0	18,7

**Nota:** Los datos se presentan protegidos de acuerdo a la normativa vigente sobre secreto estadístico y protección de datos individuales (art. 10º de la ley 17.622; título VI del decreto 3.110; art. 1º de la disposición 176/99, entre otros)

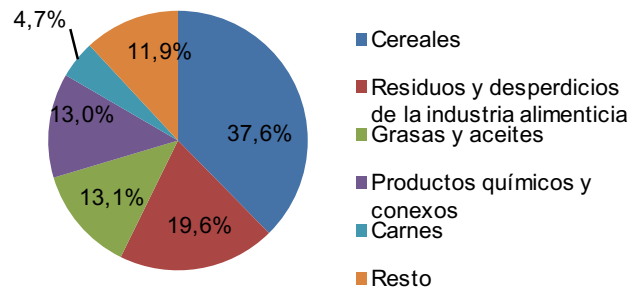
**Fuente:** IPEC en base a datos de INDEC

**Gráfico 2. Exportaciones con origen en Aduana de San Lorenzo por rubros**  
 Octubre de 2021



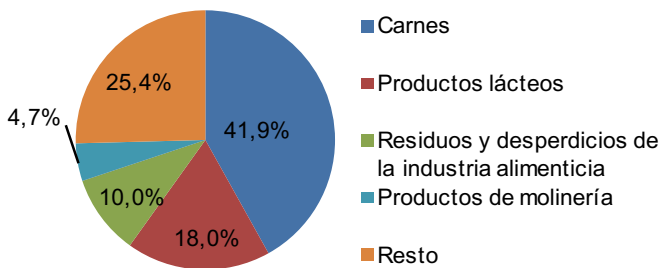
Fuente: IPEC en base a datos de INDEC

**Gráfico 3. Exportaciones con origen en Aduana de Rosario por rubros**  
 Octubre de 2021



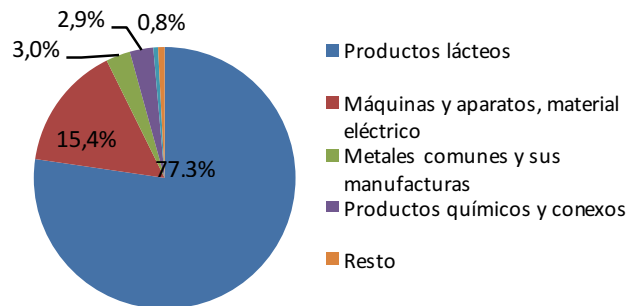
Fuente: IPEC en base a datos de INDEC

**Gráfico 4. Exportaciones con origen en Aduana de Santa Fe por rubros**  
 Octubre de 2021



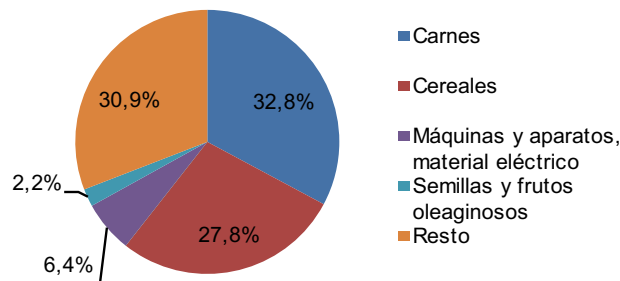
Fuente: IPEC en base a datos de INDEC

**Gráfico 5. Exportaciones con origen en Aduana de Rafaela por rubros**  
 Octubre de 2021



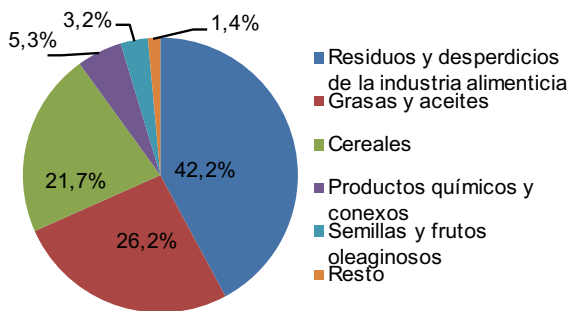
Fuente: IPEC en base a datos de INDEC

**Gráfico 6. Exportaciones con origen en Aduana de Villa Constitución por rubros**  
 Octubre de 2021



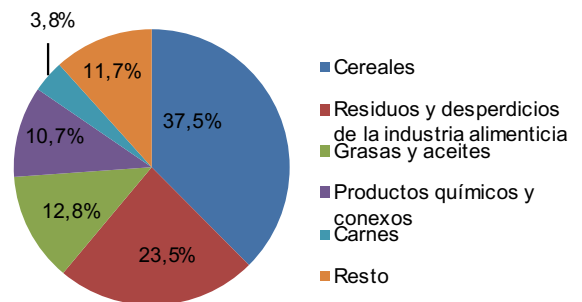
Fuente: IPEC en base a datos de INDEC

**Gráfico 7. Exportaciones con origen en Aduana de San Lorenzo por rubros**  
Período enero - octubre de 2021



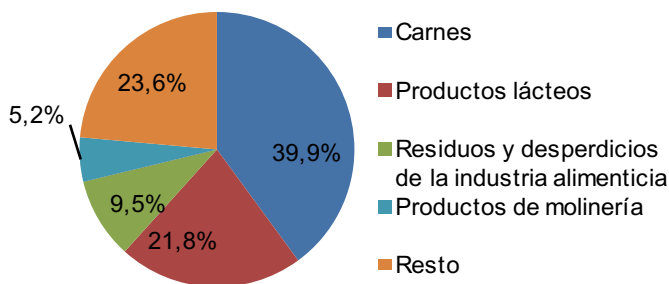
Fuente: IPEC en base a datos de INDEC

**Gráfico 8. Exportaciones con origen en Aduana de Rosario por rubros**  
Período enero - octubre de 2021



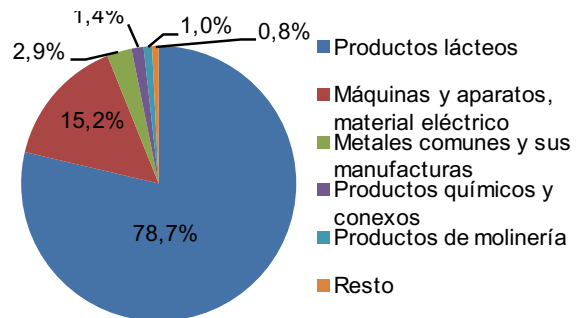
Fuente: IPEC en base a datos de INDEC

**Gráfico 9. Exportaciones con origen en Aduana de Santa Fe por rubros**  
Período enero - octubre de 2021



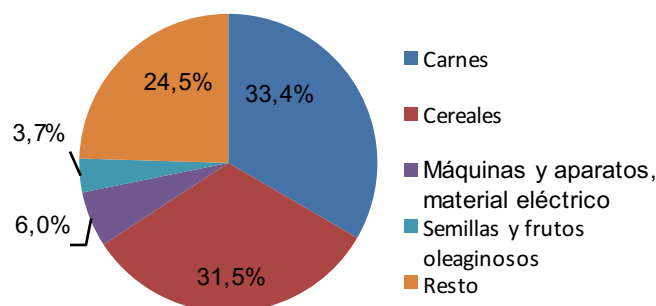
Fuente: IPEC en base a datos de INDEC

**Gráfico 10. Exportaciones con origen en Aduana de Rafaela por rubros**  
Período enero - octubre de 2021



Fuente: IPEC en base a datos de INDEC

**Gráfico 11. Exportaciones con origen en Aduana de Villa Constitución por rubros**  
Período enero - octubre de 2021



Fuente: IPEC en base a datos de INDEC



### C. Exportaciones por aduana de origen de la provincia de Santa Fe, según aduana de salida

Las exportaciones con registro en la aduana de San Lorenzo en el período enero – octubre tuvieron salida por la misma aduana casi en su totalidad, 98,1%. El resto de las exportaciones salieron por las aduanas de Mendoza, Buenos Aires, Paso de los Libres y Rosario, entre otras.

En el caso de la aduana de Rosario, el 85,2% de las exportaciones registradas dejaron el país por la misma aduana en el período enero - octubre. Siguieron en importancia las aduanas de Paso de los Libres, Buenos Aires, Santo Tomé (Corrientes) y Mendoza.

Los envíos con aduana de origen en Santa Fe tuvieron en los diez meses del año como principal aduana de salida Buenos Aires (59,1%). Las exportaciones restantes salieron por las aduanas de Mendoza, Santa Fe, Gualeguaychú y Santo Tomé, entre las más importantes.

Las exportaciones en el período enero - octubre, con origen en la aduana de Rafaela dejaron el país principalmente por la aduana de Buenos Aires, representando el 67,4%. Siguieron en importancia las aduanas de Mendoza, Clorinda, Iguazú y Ezeiza, entre otras.

La mayor parte de las exportaciones registradas en la aduana de Villa Constitución salieron por la aduana de Buenos Aires, 36,2%, siguiendo las aduanas de Villa Constitución, Paso de los Libres, Clorinda y Rosario, entre otras.

**Cuadro 3. Exportaciones por aduana de origen de la provincia de Santa Fe, según aduana de salida**  
Octubre y período enero - octubre de 2021

Aduanas de salida	Provincia correspondiente	Octubre		Enero - octubre	
		En millones de U\$S	Participación %	En millones de U\$S	Participación %
<b>Total</b>		<b>2.775,7</b>		<b>28.878,2</b>	
<b>Con origen en aduana de San Lorenzo</b>		<b>2.004,5</b>	<b>100,0</b>	<b>21.384,0</b>	<b>100,0</b>
San Lorenzo	Santa Fe	1.961,5	97,9	20.987,7	98,1
Mendoza	Mendoza	19,2	1,0	157,4	0,7
Buenos Aires	Buenos Aires	11,4	0,6	114,1	0,5
Paso De Los Libres	Corrientes	4,6	0,2	40,9	0,2
Rosario	Santa Fe	1,4	0,1	24,2	0,1
Resto		6,4	0,3	59,7	0,3
<b>Con origen en aduana de Rosario</b>		<b>653,2</b>	<b>100,0</b>	<b>6.351,3</b>	<b>100,0</b>
Rosario	Santa Fe	556,7	85,2	5.661,7	89,1
Paso De Los Libres	Corrientes	30,8	4,7	191,1	3,0
Buenos Aires	Buenos Aires	31,2	4,8	190,0	3,0
Santo Tomé	Corrientes	14,3	2,2	148,3	2,3
Mendoza	Mendoza	6,2	0,9	49,4	0,8
Resto		14,0	2,1	110,8	1,7
<b>Con origen en aduana de Santa Fe</b>		<b>56,5</b>	<b>100,0</b>	<b>551,4</b>	<b>100,0</b>
Buenos Aires	Buenos Aires	33,6	59,6	326,0	59,1
Mendoza	Mendoza	8,6	15,3	68,6	12,4
Santa Fé	Santa Fe	0,0	0,0	26,8	4,9
Gualeguaychú	Entre Ríos	3,6	6,4	26,1	4,7
Santo Tomé	Corrientes	2,1	3,8	18,5	3,4
Resto		8,4	15,0	85,5	15,5
<b>Con origen en aduana de Rafaela</b>		<b>32,1</b>	<b>100,0</b>	<b>320,3</b>	<b>100,0</b>
Buenos Aires	Buenos Aires	18,7	58,3	215,9	67,4
Mendoza	Mendoza	3,9	12,1	29,9	9,3
Clorinda	Formosa	1,5	4,6	15,5	4,8
Iguazú	Misiones	1,4	4,5	13,6	4,3
Ezeiza	Buenos Aires	1,7	5,2	12,0	3,8
Resto		4,9	15,3	33,4	10,4
<b>Con origen en aduana de Villa Constitución</b>		<b>29,5</b>	<b>100,0</b>	<b>271,1</b>	<b>100,0</b>
Buenos Aires	Buenos Aires	11,7	39,8	98,3	36,2
Villa Constitución	Santa Fe	5,6	18,9	77,6	28,6
Paso De Los Libres	Corrientes	2,1	7,1	18,3	6,7
Clorinda	Formosa	2,7	9,2	16,5	6,1
Rosario	Santa Fe	0,8	2,6	14,5	5,3
Resto		6,6	22,4	46,1	17,0

Fuente: IPEC en base a datos de INDEC

## D. Exportaciones por aduana de salida en la provincia de Santa Fe

Las exportaciones por aduana de salida de la provincia de Santa Fe alcanzaron un monto de U\$S 2.550,8 millones en el mes de octubre, representando un aumento de 60,3% respecto del mismo mes del año anterior. Las exportaciones en el período enero - octubre acumularon un total de U\$S 27.175,7 millones, registrando una variación positiva de 51,8% respecto del mismo período del año anterior.

La provincia de Santa Fe cuenta con cuatro aduanas de salida ubicadas en las siguientes localidades: San Lorenzo, Rosario, Villa Constitución y Santa Fe.<sup>1</sup>

La aduana de San Lorenzo es la más importante en términos de valores exportados, seguida por la aduana de Rosario. Las salidas por la aduana de San Lorenzo registraron en octubre un valor de U\$S 1.961,5 millones. Las mismas aumentaron 59,3% con respecto al mismo mes del año anterior. Las salidas por la aduana de Rosario presentaron una suba de 65,3%, con U\$S 583,7 millones exportados. En el período enero - octubre, la aduana de San Lorenzo registró un aumento interanual de 62% y la aduana de Rosario, de 24,8%.

En el mes de octubre se registraron exportaciones con salida del país por la aduana de Villa Constitución por un valor de U\$S 5,6 millones. Las mismas aumentaron 8,8% con respecto al mismo mes del año anterior. En el período enero – octubre acumulan U\$S 77,6 millones, representando una suba de 20,7% en el acumulado.

En el período analizado se registraron exportaciones con salida del país por la aduana de Santa Fe, alcanzando un monto de U\$S 0,03 millones en el mes de octubre y U\$S 26,8 millones en el período enero – octubre. Las mismas disminuyeron 99,80% con respecto al mismo mes del año anterior y aumentaron 552,6% con respecto al mismo periodo del año anterior.

**Cuadro 4. Exportaciones por aduana de salida en la provincia de Santa Fe**  
Octubre y período enero - octubre de 2021

Aduanas de salida	Octubre		Variación porcentual respecto al mismo mes del año anterior	Enero - octubre		Variación porcentual acumulada anual respecto a igual período del año anterior
	2021	2020		2021	2020	
	Millones de U\$S		%	Millones de U\$S		%
<b>Total</b>	<b>2.550,8</b>	<b>1.591,1</b>	<b>60,3</b>	<b>27.175,7</b>	<b>17.901,1</b>	<b>51,8</b>
San Lorenzo	1.961,5	1.231,3	59,3	20.987,8	12.958,9	62,0
Rosario	583,7	353,1	65,3	6.083,5	4.873,9	24,8
Villa Constitución	5,6	5,1	8,8	77,6	64,2	20,7
Santa Fe	--	1,6	///	26,8	4,1	552,6

Fuente: IPEC en base a datos de INDEC

1) La Aduana de Rafaela no es tenida en cuenta para el análisis de aduanas de salida porque no posee puerto.

## E. Exportaciones por aduana de salida de la provincia de Santa Fe según principales rubros y productos

En el período analizado, el principal producto exportado con salida por la aduana de San Lorenzo fue harina y “pellets” de la extracción del aceite de soja (**Residuos y desperdicios de la industria alimenticia**), seguido por aceite de soja en bruto, incluso desgomado (**Grasas y aceites**), y maíz en grano (**Cereales**).

Las exportaciones con salida por la aduana de Rosario tuvieron entre sus principales productos maíz en grano (**Cereales**), seguido por harina y “pellets” de la extracción del aceite de soja (**Residuos y desperdicios de la industria alimenticia**) y aceite de soja en bruto, incluso desgomado (**Grasas y aceites**).

La Aduana de Villa Constitución registró salidas compuestas principalmente por sorgo granífero, excluido p/siembra y maíz en grano (**Cereales**).

En la Aduana de Santa Fe, se registraron salidas compuestas principalmente por porotos de soja, excluido para siembra (**Semillas y frutos oleaginosos**), seguido por granos perlados o triturados de maíz (**Productos de molinería**).

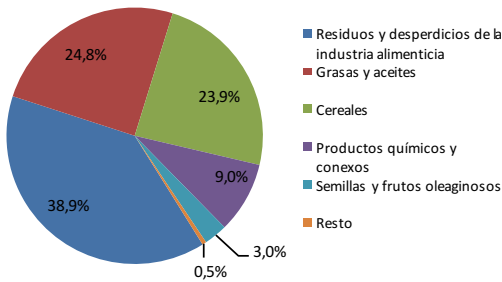
**Cuadro 5. Exportaciones por aduana de salida de la provincia de Santa Fe, según principales rubros**  
Octubre y período enero - octubre de 2021

Aduanas de salida y rubros	Octubre		Variación porcentual respecto al mismo mes del año anterior	Enero - octubre		Variación porcentual acumulada anual respecto a igual período del año anterior
	2021	2020		2021	2020	
	Millones de U\$S		%	Millones de U\$S		%
<b>Total</b>	<b>2.550,8</b>	<b>1.591,1</b>	<b>60,3</b>	<b>27.175,7</b>	<b>17.901,1</b>	<b>51,8</b>
<b>San Lorenzo</b>	<b>1.961,5</b>	<b>1.231,3</b>	<b>59,3</b>	<b>20.987,8</b>	<b>12.958,9</b>	<b>62,0</b>
Residuos y desperdicios de la industria alimenticia	762,7	606,0	25,9	9.007,7	5.730,2	57,2
Grasas y aceites	486,4	386,0	26,0	5.431,0	2.922,0	85,9
Cereales	468,2	224,2	108,8	4.635,8	3.558,8	30,3
Productos químicos y conexos	176,3	5,6	3048,1	1.049,3	337,3	211,1
Semillas y frutos oleaginosos	57,9	-	///	686,8	310,2	121,4
Resto	10,0	9,6	5,2	177,2	100,5	76,4
<b>Rosario</b>	<b>583,7</b>	<b>353,1</b>	<b>65,3</b>	<b>6.083,5</b>	<b>4.873,9</b>	<b>24,8</b>
Cereales	245,2	102,4	139,5	2.377,8	2.006,4	18,5
Residuos y desperdicios de la industria alimenticia	126,9	119,8	5,9	1.489,2	1.091,7	36,4
Grasas y aceites	83,8	53,9	55,3	789,6	515,2	53,3
Productos químicos y conexos	74,8	2,7	2673,4	594,9	201,0	196,0
Semillas y frutos oleaginosos	8,3	16,2	-49,1	258,0	636,7	-59,5
Resto	44,7	58,1	-22,9	574,0	423,1	35,7
<b>Villa Constitución</b>	<b>5,6</b>	<b>5,1</b>	<b>8,8</b>	<b>77,6</b>	<b>64,2</b>	<b>20,7</b>
Cereales	5,6	4,6	21,0	71,7	52,8	35,8
Metales comunes y sus manufacturas	s	s	///	s	s	///
Resto	--	0,5	///	5,9	11,5	-48,5
<b>Santa Fe</b>	<b>--</b>	<b>1,6</b>	<b>///</b>	<b>26,8</b>	<b>4,1</b>	<b>552,6</b>
Semillas y frutos oleaginosos	-	-	///	12,7	-	///
Productos de molinería	-	1,6	///	9,9	4,1	142,7
Cereales	-	-	///	4,2	-	///
Resto	--	--	///	--	--	///

**Nota:** Los datos se presentan protegidos de acuerdo a la normativa vigente sobre secreto estadístico y protección de datos individuales (art. 10º de la ley 17.622; título VI del decreto 3.110; art. 1º de la disposición 176/99, entre otros)

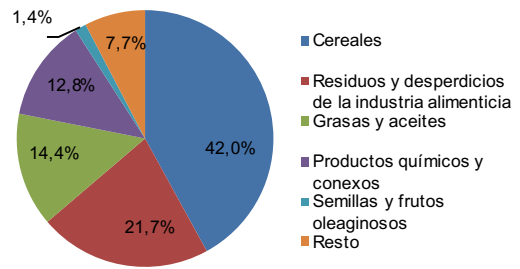
**Fuente:** IPEC en base a datos de INDEC

**Gráfico 12. Exportaciones con salida por Aduana de San Lorenzo por rubros**  
 Octubre de 2021



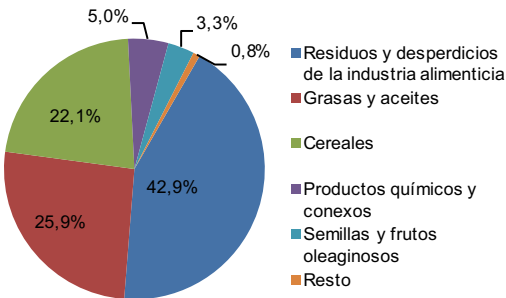
Fuente: IPEC en base a datos de INDEC

**Gráfico 13. Exportaciones con salida por Aduana de Rosario por rubros**  
 Octubre de 2021



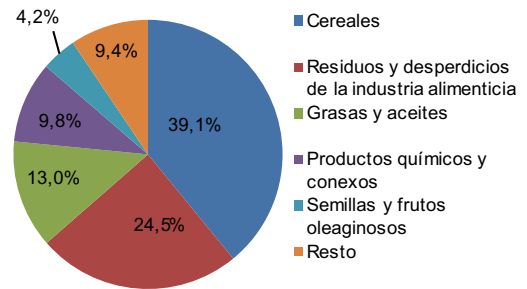
Fuente: IPEC en base a datos de INDEC

**Gráfico 14. Exportaciones con salida por Aduana de San Lorenzo por rubros**  
 Período enero - octubre de 2021



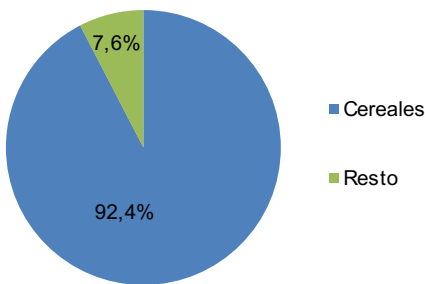
Fuente: IPEC en base a datos de INDEC

**Gráfico 15. Exportaciones con salida por Aduana de Rosario por rubros**  
 Período enero - octubre de 2021



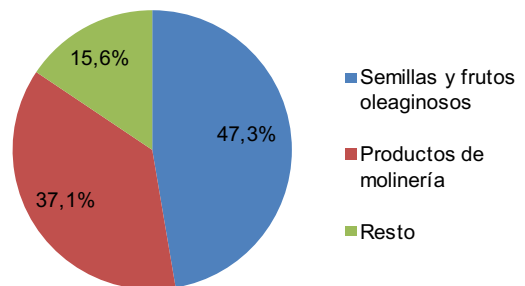
Fuente: IPEC en base a datos de INDEC

**Gráfico 16. Exportaciones con salida por Aduana de Villa Constitución por rubros**  
 Período enero - octubre de 2021



Fuente: IPEC en base a datos de INDEC

**Gráfico 17. Exportaciones con salida por Aduana de Santa Fe por rubros**  
 Período enero - octubre de 2021



Fuente: IPEC en base a datos de INDEC

## F. Exportaciones por aduana de salida en la provincia de Santa Fe, según país de destino

En el periodo enero – octubre, las exportaciones con aduana de salida en San Lorenzo se dirigieron principalmente a India, con el 12,3% del valor exportado; Vietnam, 7,5%; Países Bajos, 5,6%; China, 5,3%. Siguió en importancia Indonesia, entre otros.

Los envíos con salida del país por la aduana de Rosario tuvieron como destinos más importantes Países Bajos, con el 10,3% del valor exportado; China, 9,3%; y Brasil, 7,9%. Completan Vietnam y Argelia, entre otros.

En el caso de la aduana de Villa Constitución, el principal destino fue China, con el 53,1% de participación sobre el total del valor de los envíos.

Uruguay fue el principal destino para la aduana de Santa Fe, con el 40,7%.

### Cuadro 6. Exportaciones por aduana de salida de la provincia de Santa Fe, según país de destino

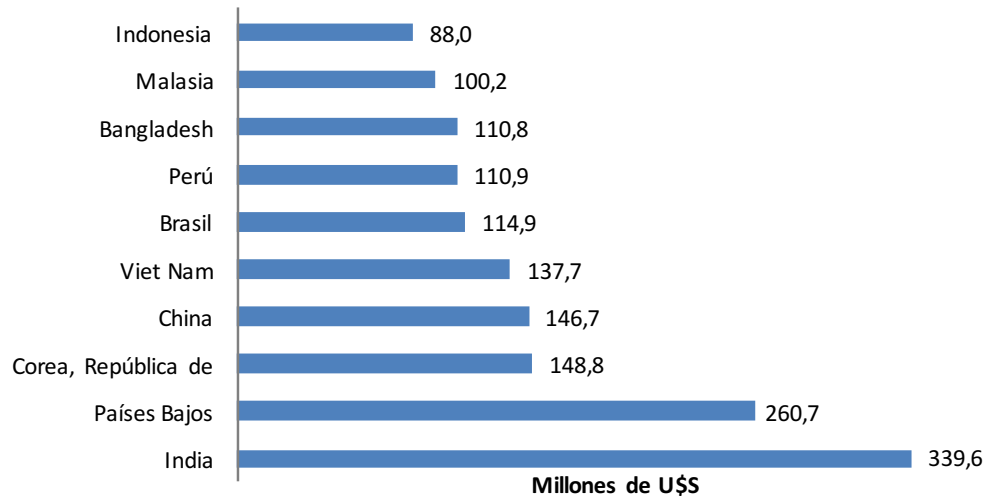
Octubre y período enero - octubre de 2021

Aduanas de salida y destino	Octubre		Enero - octubre	
	En millones de U\$S	Participación %	En millones de U\$S	Participación %
<b>Total</b>	<b>2.550,8</b>		<b>27.175,7</b>	
<b>San Lorenzo</b>	<b>1.961,5</b>	<b>100,0</b>	<b>20.987,8</b>	<b>100,0</b>
India	311,3	15,9	2.571,3	12,3
Viet Nam	106,0	5,4	1.576,5	7,5
Países Bajos	181,7	9,3	1.167,2	5,6
China	75,4	3,8	1.102,7	5,3
Indonesia	77,7	4,0	1.097,0	5,2
Resto	1.209,3	61,7	13.473,1	64,2
<b>Rosario</b>	<b>583,7</b>	<b>100,0</b>	<b>6.083,5</b>	<b>100,0</b>
Países Bajos	79,0	13,5	628,5	10,3
China	71,3	12,2	566,7	9,3
Brasil	47,9	8,2	478,7	7,9
Viet Nam	31,7	5,4	441,8	7,3
Argelia	50,8	8,7	366,2	6,0
Resto	303,0	51,9	3.601,6	59,2
<b>Villa Constitución</b>	<b>5,6</b>	<b>100,0</b>	<b>77,6</b>	<b>100,0</b>
China	-	///	41,2	53,1
Resto	--	///	36,4	46,9
<b>Santa Fe</b>	<b>--</b>	<b>///</b>	<b>26,8</b>	<b>100,0</b>
Uruguay	--	///	10,9	40,7
Resto	--	///	15,9	59,3

Fuente: IPEC en base a datos de INDEC

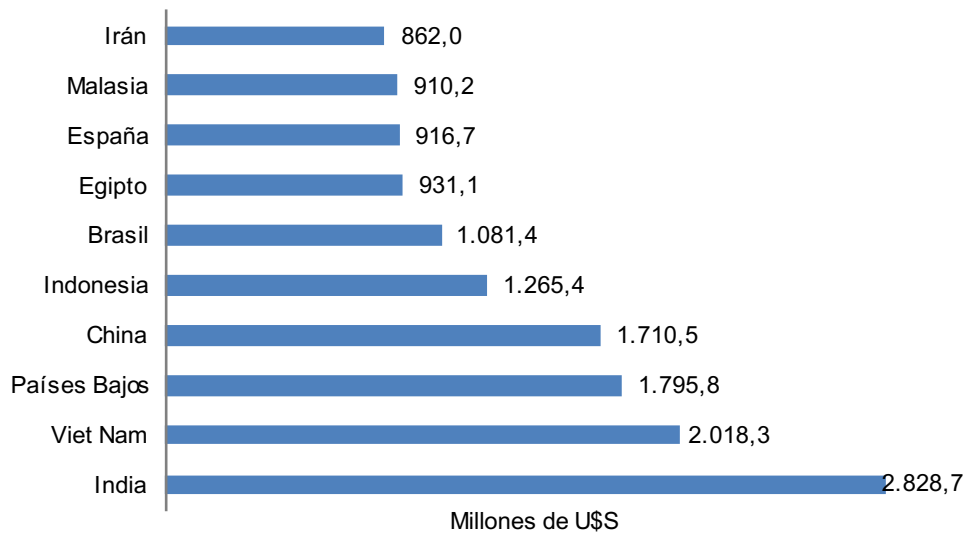
Las exportaciones con salida por las aduanas de la provincia de Santa Fe presentan una estructura diversificada. Los diez principales países de destino captaron en el mes de octubre de 2021 el 61,1% de las exportaciones con salida por las aduanas de la provincia.

**Gráfico 18. Exportaciones por aduana de salida de la provincia de Santa Fe, según principales países de destino**  
Octubre de 2021



Fuente: IPEC en base a datos de INDEC

**Gráfico 19. Exportaciones por aduana de salida de la provincia de Santa Fe, según principales países de destino**  
Período enero - octubre de 2021



Fuente: IPEC en base a datos de INDEC