



Instituto Provincial  
de Estadística y Censos

ENERO - DICIEMBRE DE 2020



# Exportaciones

por aduanas de origen y aduanas de salida de la provincia de Santa Fe



PROVINCIA DE SANTA FE  
Ministerio de Economía



# ÍNDICE

	Página
A. Exportaciones por aduana de origen de la provincia de Santa Fe	3
B. Exportaciones por aduana de origen de la provincia de Santa Fe, según principales rubros y productos	5
C. Exportaciones por aduana de origen de la provincia de Santa Fe, según aduana de salida	9
D. Exportaciones por aduana de salida de la provincia de Santa Fe	10
E. Exportaciones por aduana de salida en la provincia de Santa Fe y según principales rubros y productos	11
F. Exportaciones por aduana de salida en la provincia de Santa Fe, según destino	13

## Signos convencionales:

- \* Dato provisorio
- Dato igual a cero
- Dato ínfimo, menos de la mitad del último dígito mostrado
- Dato no disponible a la fecha de presentación de los resultados
- e Dato estimado
- s Secreto estadístico
- /// Dato que no corresponde presentar debido a la naturaleza de las cosas o del cálculo

Santa Fe, febrero de 2021

### Responsables

Lic. Roberto Miola

Juan Pablo Trucco

### Diseño y Diagramación

DG Angelina Araiz



Instituto Provincial  
de Estadística y Censos

### Gobernador de la Provincia de Santa Fe

CPN Omar Perotti

### Ministro de Economía

CPN Walter A. Agosto

### Secretario de Hacienda

Lic. Germán R. Rollandi

### Secretario de Finanzas e Ingresos Públicos

CPN Jorge H. Simón

### Director Provincial de Estadística y Censos

Dr. Gabriel D. Frontons

## Exportaciones por aduanas de origen y aduanas de salida de la provincia de Santa Fe Diciembre y período enero - diciembre de 2020

El término **Aduana de origen** hace referencia a la aduana en la que se registra en primera instancia la operación, es decir, en la que se inicia el trámite de exportación. Generalmente es la aduana más cercana al lugar en que se produce el bien. Debe destacarse que dichos bienes no necesariamente son producidos en la provincia de Santa Fe.

Por otro lado, el término **Aduana de salida** indica el último registro aduanero de la operación antes de salir del país.

### A. Exportaciones por aduana de origen de la provincia de Santa Fe

En diciembre de 2020 las exportaciones por aduana de origen de la provincia de Santa Fe alcanzaron U\$S 817,8 millones, representando una disminución de 58,6% interanual. En los doce meses de 2020 el total exportado ascendió a U\$S 22.047,4 millones, un valor 10,1% menor al registrado en el mismo período del año anterior.

La provincia de Santa Fe cuenta con cinco aduanas ubicadas en las siguientes localidades: San Lorenzo, Rosario, Santa Fe, Villa Constitución y Rafaela.

Las exportaciones del mes de diciembre con registro en la Aduana de San Lorenzo fueron de U\$S 468,4 millones, siendo la aduana más importante de la Provincia en términos de valores exportados. Se observa una baja de 64,3% respecto de diciembre de 2019. En el acumulado, se registró una variación negativa del 10,4%.

En la Aduana de Rosario se registraron exportaciones por U\$S 261,5 millones en el mes de diciembre, representando una disminución interanual de 50,9%. En la medición acumulada del período enero - diciembre, la baja es de 10,1% respecto de igual período del año anterior.

Las ventas externas con origen en la Aduana de Santa Fe, en diciembre fueron de U\$S 45,5 millones. Las mismas mostraron una baja interanual de 34,9%. El período enero -diciembre exhibió una disminución de 4,6% en las exportaciones por esta Aduana.

En diciembre se registraron exportaciones en la Aduana de Rafaela por U\$S 21,9 millones, 26,6% menos de lo registrado en el mismo mes del año anterior. En el período enero - diciembre, la variación es positiva en un 8,9%.

La Aduana de Villa Constitución registró en diciembre envíos por U\$S 20,5 millones, reflejando un 33,4% menos que en igual mes de 2019. El valor de las exportaciones acumulado en el período enero - diciembre de 2020 presentó una baja de 21,6% en cotejo al mismo período del año anterior.

**Cuadro 1. Exportaciones por aduana de origen en la provincia de Santa Fe**  
 Diciembre y período enero - diciembre de 2020

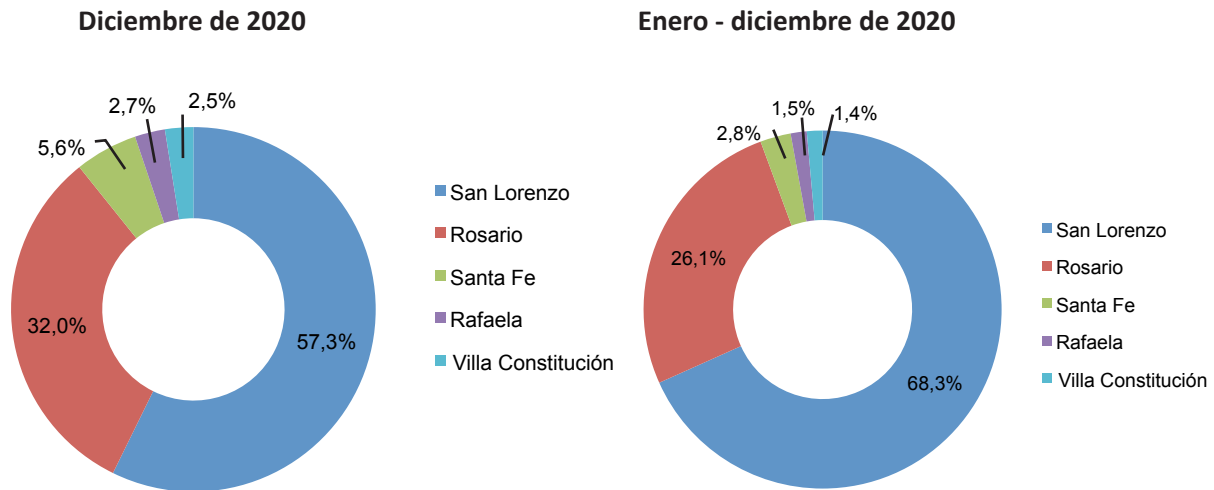
Aduanas de origen	Diciembre		Var. % respecto de igual período año anterior	Enero - diciembre		Var. % respecto de igual período año anterior
	2020	2019		2020	2019	
	Millones de U\$S		%	Millones de U\$S		%
<b>Total</b>	<b>817,8</b>	<b>1.975,1</b>	<b>-58,6</b>	<b>22.047,4</b>	<b>24.527,2</b>	<b>-10,1</b>
San Lorenzo	468,4	1.311,7	-64,3	15.057,9	16.804,8	-10,4
Rosario	261,5	532,9	-50,9	5.747,9	6.392,2	-10,1
Santa Fe	45,5	69,9	-34,9	609,7	638,7	-4,6
Rafaela	21,9	29,9	-26,6	320,5	294,4	8,9
Villa Constitución	20,5	30,7	-33,4	311,5	397,1	-21,6

Fuente: IPEC en base a datos de INDEC

En diciembre de 2020, el 57,3% de las exportaciones con origen en la provincia de Santa Fe, fue registrado en la Aduana de San Lorenzo, principal aduana de la Provincia.

En segundo lugar, se ubicó Rosario con el 32% de los registros; seguida por Santa Fe, 5,6%; Rafaela 2,7% y Villa Constitución, 2,5%.

**Gráfico 1. Exportaciones por aduana de origen en la provincia de Santa Fe, según aduanas**  
 Diciembre y período enero - diciembre de 2020



Fuente: IPEC en base a datos de INDEC

Fuente: IPEC en base a datos de INDEC

## B. Exportaciones por aduana de origen de la provincia de Santa Fe, según principales rubros y productos

En la Aduana de San Lorenzo los principales productos exportados fueron harina y “pellets” de la extracción del aceite de soja (**Residuos y desperdicios de la industria alimenticia**), aceite de soja en bruto (**Grasas y aceites**) y trigo y morcajo o tranquillón excluido duro (**Cereales**).

Las exportaciones con origen en la Aduana de Rosario tuvieron entre sus principales productos trigo y morcajo o tranquillón excluido duro y maíz en grano (**Cereales**), seguido por aceite de soja en bruto (**Grasas y aceites**).

En la Aduana de Santa Fe, el principal producto exportado fue carne de la especie bovina deshuesada, congelada (**Carnes**). Siguió en importancia carne bovina, deshuesada, fresca o refrigerada (**Carnes**).

En la Aduana de Rafaela, el principal rubro exportado fue **Productos lácteos**, compuesto principalmente por leche entera en polvo y mozzarella.

En los registros de la Aduana de Villa Constitución, el rubro más importante fue **Carnes**, compuesto principalmente por carne de la especie bovina deshuesada, congelada, y carne bovina, deshuesada, fresca o refrigerada.

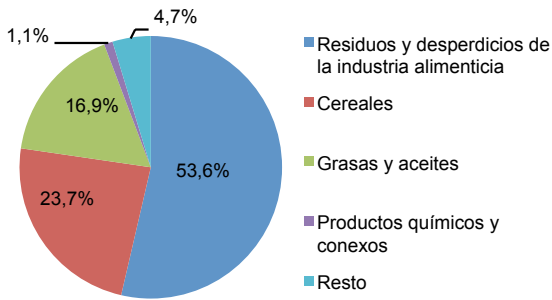
**Cuadro 2. Exportaciones por aduana de origen, según rubros**  
Diciembre y período enero - diciembre de 2020

Aduanas de origen y rubros	Diciembre		Var. % respecto de igual período año anterior	Enero - diciembre		Var. % respecto de igual período año anterior
	2020	2019		2020	2019	
	Millones de U\$S		%	Millones de U\$S		%
<b>Total</b>	<b>817,8</b>	<b>1.975,1</b>	<b>-58,6</b>	<b>22.047,4</b>	<b>24.527,2</b>	<b>-10,1</b>
<b>San Lorenzo</b>	<b>468,4</b>	<b>1.311,7</b>	<b>-64,3</b>	<b>15.057,9</b>	<b>16.804,8</b>	<b>-10,4</b>
Residuos y desperdicios de la industria alimenticia	251,2	531,5	-52,7	6.759,0	7.735,3	-12,6
Cereales	110,9	386,7	-71,3	3.829,1	3.919,9	-2,3
Grasas y aceites	79,2	221,2	-64,2	3.494,1	3.464,4	0,9
Productos químicos y conexos	5,0	118,7	-95,8	420,4	696,9	-39,7
Semillas y frutos oleaginosos	-	29,7	///	320,5	673,4	-52,4
Resto	22,1	23,9	-7,5	234,7	314,9	-25,5
<b>Rosario</b>	<b>261,5</b>	<b>532,9</b>	<b>-50,9</b>	<b>5.747,9</b>	<b>6.392,2</b>	<b>-10,1</b>
Cereales	145,1	220,5	-34,2	2.234,2	2.351,2	-5,0
Residuos y desperdicios de la industria alimenticia	22,1	85,3	-74,1	1.226,0	1.217,5	0,7
Grasas y aceites	36,2	73,4	-50,6	657,9	522,9	25,8
Semillas y frutos oleaginosos	0,2	10,1	-97,8	513,0	673,2	-23,8
Productos químicos y conexos	4,6	24,6	-81,2	289,5	352,7	-17,9
Resto	53,2	118,9	-55,3	827,2	1.274,7	-35,1
<b>Santa Fe</b>	<b>45,5</b>	<b>69,9</b>	<b>-34,9</b>	<b>609,7</b>	<b>638,7</b>	<b>-4,6</b>
Carnes	21,3	43,4	-50,9	295,1	345,5	-14,6
Productos lácteos	8,5	12,5	-31,6	121,8	106,0	14,9
Residuos y desperdicios de la industria alimenticia	3,6	3,6	-1,4	43,5	44,4	-2,0
Extractos curtientes y tintóreos	s	s	s	s	s	s
Productos de molinería	2,2	1,1	91,1	28,5	14,4	97,6
Resto	10,0	9,3	7,1	120,6	128,3	-6,0
<b>Rafaela</b>	<b>21,9</b>	<b>29,9</b>	<b>-26,6</b>	<b>320,5</b>	<b>294,4</b>	<b>8,9</b>
Productos lácteos	16,5	24,0	-31,2	252,8	204,5	23,6
Máquinas y aparatos, material eléctrico	3,7	3,6	0,7	41,1	54,7	-24,8
Metales comunes y sus manufacturas	0,5	0,7	-22,8	9,6	13,8	-30,7
Extractos curtientes y tintóreos	s	s	s	s	s	s
Productos químicos y conexos	0,6	0,5	21,0	5,2	2,9	78,0
Resto	0,6	1,0	-43,5	11,7	18,4	-36,4
<b>Villa Constitución</b>	<b>20,5</b>	<b>30,7</b>	<b>-33,4</b>	<b>311,5</b>	<b>397,1</b>	<b>-21,6</b>
Carnes	9,8	15,8	-38,2	140,2	167,5	-16,3
Cereales	5,8	3,2	82,7	81,2	74,6	8,7
Metales comunes y sus manufacturas	s	s	s	s	s	s
Máquinas y aparatos, material eléctrico	0,7	0,6	34,9	13,6	11,3	20,9
Semillas y frutos oleaginosos	0,4	2,0	-79,8	11,2	13,6	-17,2
Resto	3,8	9,3	-58,9	65,3	130,1	-49,8

**Nota:** Los datos se presentan protegidos de acuerdo a la normativa vigente sobre secreto estadístico y protección de datos individuales (art. 10º de la ley 17.622; título VI del decreto 3.110; art. 1º de la disposición 176/99, entre otros)

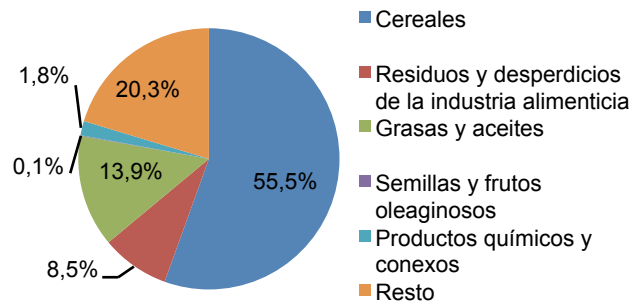
**Fuente:** IPEC en base a datos de INDEC

**Gráfico 2. Exportaciones con origen en Aduana de San Lorenzo por rubros**  
Diciembre de 2020



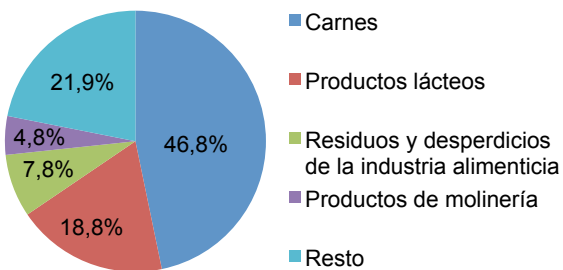
Fuente: IPEC en base a datos de INDEC

**Gráfico 3. Exportaciones con origen en Aduana de Rosario por rubros**  
Diciembre de 2020



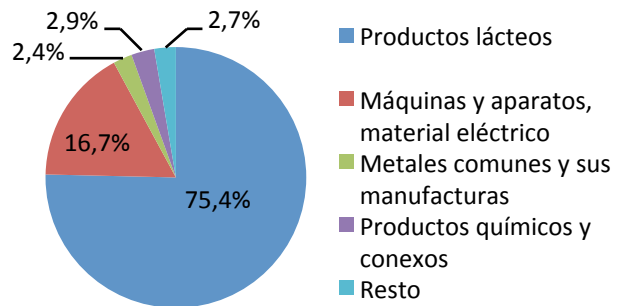
Fuente: IPEC en base a datos de INDEC

**Gráfico 4. Exportaciones con origen en Aduana de Santa Fe por rubros**  
Diciembre de 2020



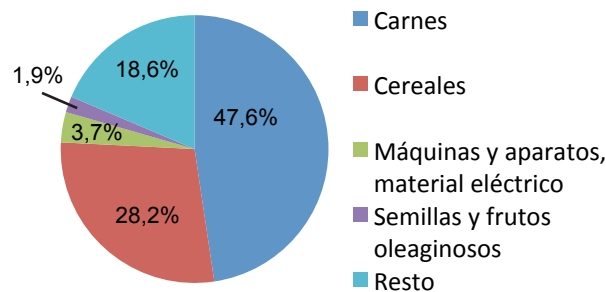
Fuente: IPEC en base a datos de INDEC

**Gráfico 5. Exportaciones con origen en Aduana de Rafaela por rubros**  
Diciembre de 2020



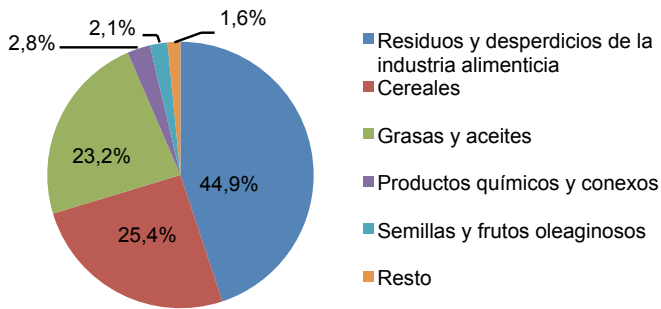
Fuente: IPEC en base a datos de INDEC

**Gráfico 6. Exportaciones con origen en Aduana de Villa Constitución por rubros**  
Diciembre de 2020



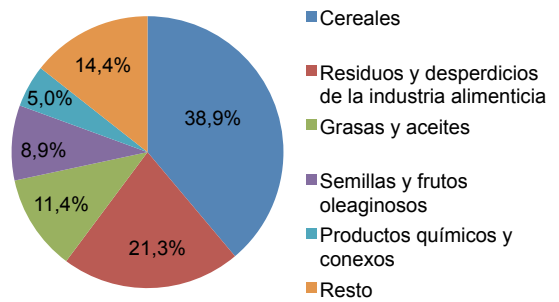
Fuente: IPEC en base a datos de INDEC

**Gráfico 7. Exportaciones con origen en Aduana de San Lorenzo por rubros**  
Período enero - diciembre de 2020



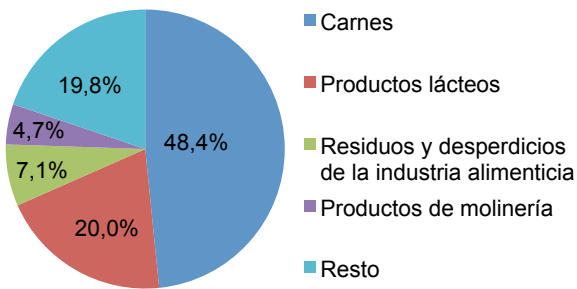
Fuente: IPEC en base a datos de INDEC

**Gráfico 8. Exportaciones con origen en Aduana de Rosario por rubros**  
Período enero - diciembre de 2020



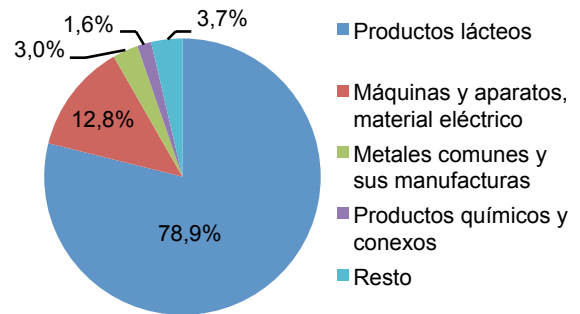
Fuente: IPEC en base a datos de INDEC

**Gráfico 9. Exportaciones con origen en Aduana de Santa Fe por rubros**  
Período enero - diciembre de 2020



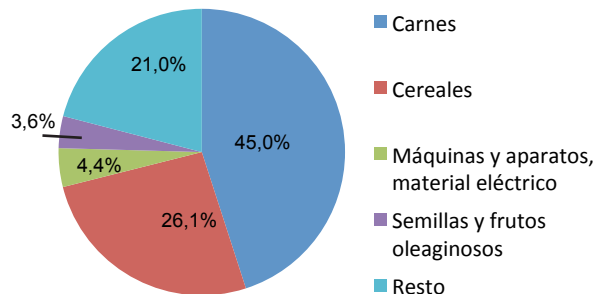
Fuente: IPEC en base a datos de INDEC

**Gráfico 10. Exportaciones con origen en Aduana de Rafaela por rubros**  
Período enero - diciembre de 2020



Fuente: IPEC en base a datos de INDEC

**Gráfico 11. Exportaciones con origen en Aduana de Villa Constitución por rubros**  
Período enero - diciembre de 2020



Fuente: IPEC en base a datos de INDEC



### C. Exportaciones por aduana de origen de la provincia de Santa Fe, según aduana de salida

Las exportaciones con registro en la Aduana de San Lorenzo en el período enero - diciembre, tuvieron salida por la misma aduana casi en su totalidad, 96,6%. El resto de las exportaciones salieron por las aduanas de Mendoza, Buenos Aires, Paso de los Libres y Rosario, entre otras.

En el caso de la Aduana de Rosario, el 80,9% de las exportaciones registradas dejaron el país por la misma aduana en el período enero - diciembre. Siguieron en importancia las aduanas de Buenos Aires, Paso de los Libres, Santo Tomé y Mendoza.

Los envíos con Aduana de origen en Santa Fe tuvieron como principal aduana de salida Buenos Aires (54,4%). Las exportaciones restantes salieron por las aduanas de Mendoza, Rosario, Santo Tomé (Corrientes) y Gualeguaychú, entre las más importantes.

Las exportaciones en el período enero - diciembre, con origen en la Aduana de Rafaela dejaron el país principalmente por la aduana de Buenos Aires, representando el 64,9%. Siguieron en importancia las aduanas de Buenos Aires, Paso de los Libres, Santo Tomé (Corrientes) y Mendoza.

La mayoría de las exportaciones registradas en la Aduana de Villa Constitución salieron por la aduana de Buenos Aires, 52,3%, siguiendo las aduanas de Villa Constitución, Rosario, Mendoza y Paso de los Libres, entre otras.

**Cuadro 3. Exportaciones por aduana de origen de la provincia de Santa Fe, según aduana de salida**  
Diciembre y período enero - diciembre de 2020

Aduanas de salida	Provincia correspondiente	Diciembre		Enero - diciembre	
		En millones de U\$S	Participación %	En millones de U\$S	Participación %
<b>Total</b>		<b>817,8</b>		<b>22.047,4</b>	
<b>Con origen en aduana de San Lorenzo</b>		<b>468,4</b>	<b>100,0</b>	<b>15.057,9</b>	<b>100,0</b>
San Lorenzo	Santa Fe	452,6	96,6	14.725,8	97,8
Mendoza	Mendoza	2,1	0,4	128,7	0,9
Buenos Aires	Buenos Aires	4,8	1,0	78,3	0,5
Paso De Los Libres	Corrientes	2,7	0,6	33,1	0,2
Rosario	Santa Fe	1,7	0,4	22,9	0,2
Resto		4,5	1,0	69,0	0,5
<b>Con origen en aduana de Rosario</b>		<b>261,5</b>	<b>100,0</b>	<b>5.747,9</b>	<b>100,0</b>
Rosario	Santa Fe	211,5	80,9	5.028,0	87,5
Buenos Aires	Buenos Aires	21,2	8,1	325,3	5,7
Paso De Los Libres	Corrientes	7,2	2,8	124,2	2,2
Santo Tomé	Corrientes	11,7	4,5	102,7	1,8
Mendoza	Mendoza	2,0	0,8	43,4	0,8
Resto		7,9	3,0	124,3	2,2
<b>Con origen en aduana de Santa Fe</b>		<b>45,5</b>	<b>100,0</b>	<b>609,7</b>	<b>100,0</b>
Buenos Aires	Buenos Aires	24,8	54,4	391,1	64,1
Mendoza	Mendoza	4,8	10,6	52,3	8,6
Rosario	Santa Fe	2,2	4,9	38,5	6,3
Santo Tomé	Corrientes	4,6	10,2	27,3	4,5
Gualeguaychú	Entre Ríos	2,6	5,7	22,4	3,7
Resto		6,5	14,2	78,1	12,8
<b>Con origen en aduana de Rafaela</b>		<b>21,9</b>	<b>100,0</b>	<b>320,5</b>	<b>100,0</b>
Buenos Aires	Buenos Aires	14,2	64,9	230,2	71,8
Mendoza	Mendoza	2,2	9,9	25,1	7,8
Iguazú	Misiones	2,2	9,9	14,0	4,4
Clorinda	Formosa	0,8	3,5	13,1	4,1
Paso De Los Libres	Corrientes	0,9	3,9	10,0	3,1
Resto		1,7	7,9	28,0	8,7
<b>Con origen en aduana de Villa Constitución</b>		<b>20,5</b>	<b>100,0</b>	<b>311,5</b>	<b>100,0</b>
Buenos Aires	Buenos Aires	10,7	52,3	137,1	44,0
Villa Constitución	Santa Fe	5,1	24,8	72,5	23,3
Rosario	Santa Fe	0,3	1,3	26,4	8,5
Mendoza	Mendoza	0,3	1,3	15,2	4,9
Paso De Los Libres	Corrientes	1,0	4,7	14,0	4,5
Resto		3,2	15,6	46,2	14,8

Fuente: IPEC en base a datos de INDEC

#### D. Exportaciones por aduana de salida en la provincia de Santa Fe

Las exportaciones por aduana de salida de la provincia de Santa Fe alcanzaron un monto de U\$S 714 millones en el mes de diciembre, representando una disminución de 59,5% respecto del mismo mes del año anterior. Las exportaciones en el período enero - diciembre, acumulan un total de U\$S 20.301,8 millones, registrando una variación negativa de 9,1% respecto del mismo período del año anterior.

La provincia de Santa Fe cuenta con cuatro aduanas de salida ubicadas en las siguientes localidades: San Lorenzo, Rosario, Villa Constitución y Santa Fe<sup>1</sup>.

La Aduana de San Lorenzo es la más importante en términos de valores exportados, seguida por la Aduana de Rosario. Las salidas por la Aduana de San Lorenzo registraron en diciembre un valor de U\$S 452,6 millones. Las mismas disminuyeron 64,7% con respecto al mismo mes del año anterior. Las salidas por la Aduana de Rosario presentaron una baja de 46,8%, con U\$S 255,1 millones exportados. En el período enero - diciembre, la Aduana de San Lorenzo registró una disminución interanual de 10,5% y la Aduana de Rosario, de 4,6%.

En el mes de diciembre se registraron exportaciones con salida del país por la Aduana de Villa Constitución por un valor de U\$S 5,1 millones, y U\$S 72,5 millones en el período enero - diciembre, representando una suba de 48,8% en el mes de diciembre y una baja de 33,1% en el acumulado.

En el período analizado se registraron exportaciones con salida del país por la Aduana de Santa Fe, alcanzando un monto de U\$S 1,2 millones en el mes de diciembre y U\$S 7,3 millones en el período enero - diciembre.

**Cuadro 4. Exportaciones por aduana de salida en la provincia de Santa Fe**  
Diciembre y período enero - diciembre de 2020

Aduanas de salida	Diciembre		Var. % respecto de igual período año anterior	Enero - diciembre		Var. % respecto de igual período año anterior
	2020	2019		2020	2019	
	Millones de U\$S		%	Millones de U\$S		%
<b>Total</b>	<b>714,0</b>	<b>1.764,8</b>	<b>-59,5</b>	<b>20.301,8</b>	<b>22.330,5</b>	<b>-9,1</b>
San Lorenzo	452,6	1.281,5	-64,7	14.725,8	16.458,8	-10,5
Rosario	255,1	479,9	-46,8	5.496,2	5.763,3	-4,6
Villa Constitución	5,1	3,4	48,8	72,5	108,4	-33,1
Santa Fe	1,2	-	///	7,3	--	///

Fuente: IPEC en base a datos de INDEC

1) La Aduana de Rafaela no es tenida en cuenta para el análisis de aduanas de salida porque no posee puerto.

## E. Exportaciones por aduana de salida de la provincia de Santa Fe según principales rubros y productos

En los períodos analizados, el principal producto exportado con salida por la Aduana de San Lorenzo fue harina y “pellets” de la extracción del aceite de soja (**Residuos y desperdicios de la industria alimenticia**), seguido por aceite de soja en bruto, incluso desgomado (**Grasas y aceites**), y trigo y morcajo o tranquillón excluido duro (**Cereales**).

Las exportaciones con salida por la Aduana de Rosario tuvieron entre sus principales productos trigo y morcajo o tranquillón excluido duro y maíz en grano (**Cereales**), seguidos por aceite de soja en bruto, incluso desgomado (**Grasas y aceites**).

La Aduana de Villa Constitución registró salidas compuestas principalmente por productos del rubro **Cereales**.

En la Aduana de Santa Fe, se registraron salidas compuestas principalmente por granos perlados o triturados de maíz (**Productos de molinería**).

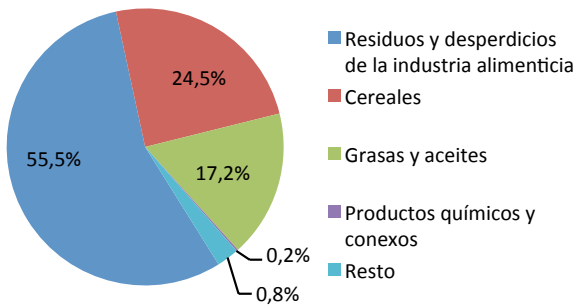
**Cuadro 5. Exportaciones por aduana de salida de la provincia de Santa Fe, según principales rubros**  
Diciembre y período enero - diciembre de 2020

Aduanas de salida y rubros	Diciembre		Var. % respecto de igual período año anterior	Enero - diciembre		Var. % respecto de igual período año anterior
	2020	2019		2020	2019	
	Millones de U\$S		%	Millones de U\$S		%
<b>Total</b>	<b>714,0</b>	<b>1.764,8</b>	<b>-59,5</b>	<b>20.301,8</b>	<b>22.330,5</b>	<b>-9,1</b>
<b>San Lorenzo</b>	<b>452,6</b>	<b>1.281,5</b>	<b>-64,7</b>	<b>14.725,8</b>	<b>16.458,8</b>	<b>-10,5</b>
Residuos y desperdicios de la industria alimenticia	251,2	531,4	-52,7	6.753,4	7.733,3	-12,7
Cereales	110,9	386,7	-71,3	3.829,1	3.919,9	-2,3
Grasas y aceites	77,9	208,1	-62,6	3.358,0	3.312,9	1,4
Productos químicos y conexos	1,0	108,2	-99,1	345,2	592,7	-41,8
Semillas y frutos oleaginosos	-	29,6	///	320,2	672,2	-52,4
Resto	11,7	17,3	-32,7	119,8	227,9	-47,4
<b>Rosario</b>	<b>255,1</b>	<b>479,9</b>	<b>-46,8</b>	<b>5.496,2</b>	<b>5.763,3</b>	<b>-4,6</b>
Cereales	144,8	220,1	-34,2	2.228,4	2.343,9	-4,9
Residuos y desperdicios de la industria alimenticia	22,6	85,4	-73,5	1.228,4	1.216,9	0,9
Semillas y frutos oleaginosos	16,2	22,6	-28,3	670,2	763,7	-12,2
Grasas y aceites	37,5	71,7	-47,7	631,1	502,7	25,5
Productos químicos y conexos	1,4	14,6	-90,4	206,3	273,0	-24,4
Resto	32,6	65,5	-50,3	531,8	663,0	-19,8
<b>Villa Constitución</b>	<b>5,1</b>	<b>3,4</b>	<b>48,8</b>	<b>72,5</b>	<b>108,4</b>	<b>-33,1</b>
Cereales	s	s	s	s	s	s
Metales comunes y sus manufacturas	s	s	s	s	s	s
Resto	-	-	///	-	-	///
<b>Santa Fe</b>	<b>1,2</b>	<b>-</b>	<b>///</b>	<b>7,3</b>	<b>-</b>	<b>///</b>
Productos de molinería	1,2	-	///	7,2	-	///
Carburantes	-	-	///	0,0	-	///
Resto	-	-	///	--	-	///

**Nota:** Los datos se presentan protegidos de acuerdo a la normativa vigente sobre secreto estadístico y protección de datos individuales (art. 10º de la ley 17.622; título VI del decreto 3.110; art. 1º de la disposición 176/99, entre otros)

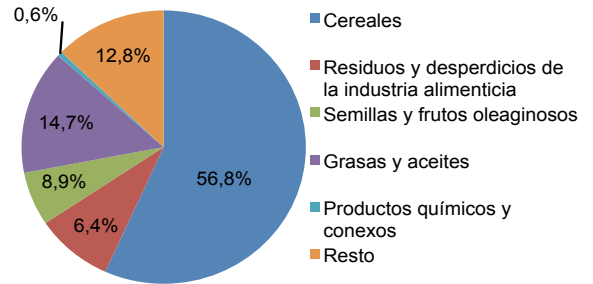
**Fuente:** IPEC en base a datos de INDEC

**Gráfico 12. Exportaciones con salida por Aduana de San Lorenzo por rubros**  
Diciembre de 2020



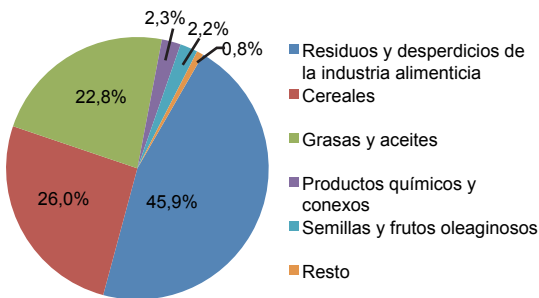
Fuente: IPEC en base a datos de INDEC

**Gráfico 13. Exportaciones con salida por Aduana de Rosario por rubros**  
Diciembre de 2020



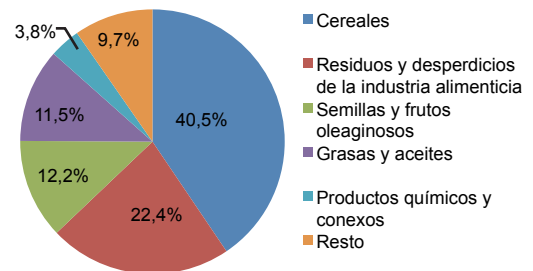
Fuente: IPEC en base a datos de INDEC

**Gráfico 14. Exportaciones con salida por Aduana de San Lorenzo por rubros**  
Período enero - diciembre de 2020



Fuente: IPEC en base a datos de INDEC

**Gráfico 15. Exportaciones con salida por Aduana de Rosario por rubros**  
Período enero - diciembre de 2020



Fuente: IPEC en base a datos de INDEC

## F. Exportaciones por aduana de salida en la provincia de Santa Fe, según destino

Las exportaciones con aduana de salida en San Lorenzo se dirigieron principalmente a India, Vietnam e Indonesia. Siguieron en importancia Malasia y Egipto entre otros.

Los envíos con salida del país por la aduana de Rosario tuvieron como destinos más importantes China, Vietnam, Brasil, Argelia y Egipto, entre otros.

En el caso de la aduana de Villa Constitución, el principal destino fue China.

Uruguay fue el principal destino para la aduana de Santa Fe.

### Cuadro 6. Exportaciones por aduana de salida de la provincia de Santa Fe, según país de destino

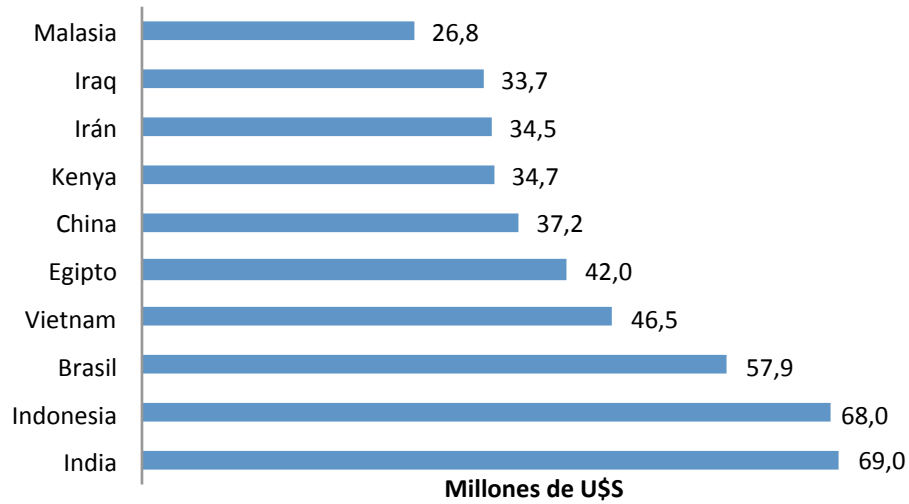
Diciembre y período enero - diciembre

Aduanas de salida y destino	Diciembre		Enero - diciembre	
	En millones de U\$S	Participación %	En millones de U\$S	Participación %
<b>Total</b>	<b>714,0</b>		<b>20.301,8</b>	
<b>San Lorenzo</b>	<b>452,6</b>	<b>100,0</b>	<b>14.725,8</b>	<b>100,0</b>
India	41,7	9,2	1.756,8	11,9
Vietnam	46,5	10,3	1.651,2	11,2
Indonesia	49,6	11,0	824,7	5,6
Malasia	26,8	5,9	645,4	4,4
Egipto	6,4	1,4	614,1	4,2
Resto	281,6	62,2	9.233,5	62,7
<b>Rosario</b>	<b>255,1</b>	<b>100,0</b>	<b>5.496,2</b>	<b>100,0</b>
China	9,6	3,7	669,3	12,2
Vietnam	-	///	535,4	9,7
Brasil	37,3	14,6	511,1	9,3
Argelia	0,3	0,1	337,8	6,1
Egipto	35,6	13,9	317,4	5,8
Resto	172,3	67,6	3.125,2	56,9
<b>Villa Constitución</b>	<b>5,1</b>	<b>100,0</b>	<b>72,5</b>	<b>100,0</b>
China	4,5	87,6	33,6	46,3
Reuno Unido	-	///	13,3	18,3
Colombia	-	///	6,2	8,6
España	-	///	6,1	8,5
Kuwait	-	///	3,7	5,2
Resto	0,6	12,4	9,6	13,2
<b>Santa Fe</b>	<b>1,2</b>	<b>100,0</b>	<b>7,3</b>	<b>100,0</b>
Uruguay	1,2	97,9	7,2	99,4
Resto	0,0	2,1	0,0	0,6

Fuente: IPEC en base a datos de INDEC

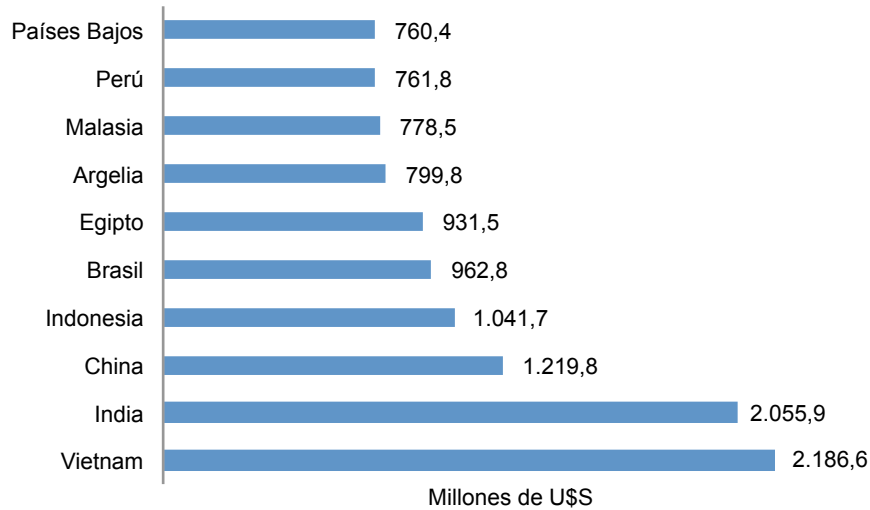
Las exportaciones con salida por las aduanas de la provincia de Santa Fe presentan una estructura diversificada. Los diez principales países de destino captaron en el mes de diciembre de 2020 el 63,1% de las exportaciones con salida por las aduanas de la provincia.

**Gráfico 16. Exportaciones por aduana de salida de la provincia de Santa Fe, según principales países de destino**  
Diciembre de 2020



Fuente: IPEC en base a datos de INDEC

**Gráfico 17. Exportaciones por aduana de salida de la provincia de Santa Fe, según principales países de destino**  
Período enero - diciembre de 2020



Fuente: IPEC en base a datos de INDEC