



Instituto Provincial
de Estadística y Censos

ENERO - SEPTIEMBRE DE 2020



Exportaciones

por aduanas de origen y aduanas de salida de la provincia de Santa Fe



PROVINCIA DE SANTA FE
Ministerio de Economía



ÍNDICE

	Página
A. Exportaciones por aduana de origen de la provincia de Santa Fe	3
B. Exportaciones por aduana de origen de la provincia de Santa Fe, según principales rubros y productos	5
C. Exportaciones por aduana de origen de la provincia de Santa Fe, según aduana de salida	9
D. Exportaciones por aduana de salida de la provincia de Santa Fe	10
E. Exportaciones por aduana de salida en la provincia de Santa Fe y según principales rubros y productos	11
F. Exportaciones por aduana de salida en la provincia de Santa Fe, según destino	13

Signos convencionales:

- * Dato provisorio
- Dato igual a cero
- Dato ínfimo, menos de la mitad del último dígito mostrado
- Dato no disponible a la fecha de presentación de los resultados
- e Dato estimado
- s Secreto estadístico
- /// Dato que no corresponde presentar debido a la naturaleza de las cosas o del cálculo

Santa Fe, noviembre de 2020

Responsables

CPN Carolina Rubiolo
Juan Pablo Trucco

Diseño y Diagramación

DG Angelina Araiz



Instituto Provincial
de Estadística y Censos

Gobernador de la Provincia de Santa Fe

CPN Omar Perotti

Ministro de Economía

CPN Walter A. Agosto

Secretario de Hacienda

Lic. Germán R. Rollandi

Secretario de Finanzas e Ingresos Públicos

CPN Jorge H. Simón

Director Provincial de Estadística y Censos

Dr. Gabriel D. Frontons

Exportaciones por aduanas de origen y aduanas de salida de la provincia de Santa Fe Septiembre y período enero - septiembre de 2020

El término **Aduana de origen** hace referencia a la aduana en la que se registra inicialmente la operación, en la que se inicia el trámite de exportación. Generalmente es la aduana más cercana al lugar en que se produce el bien. Debe destacarse que dichos bienes no necesariamente son producidos en la provincia de Santa Fe.

Por otro lado, el término **Aduana de salida** indica el último registro aduanero de la operación antes de salir del país.

A. Exportaciones por aduana de origen de la provincia de Santa Fe

En septiembre de 2020 las exportaciones por aduana de origen de la provincia de Santa Fe alcanzaron U\$S 1.868,1 millones, representando una disminución de 15,8% interanual. En los primeros nueve meses de 2020 el total exportado ascendió a U\$S17.627,5 millones, un valor 4,3% menor al registrado en el mismo período del año anterior.

La provincia de Santa Fe cuenta con cinco aduanas ubicadas en las siguientes localidades: San Lorenzo, Rosario, Santa Fe, Villa Constitución y Rafaela.

Las exportaciones del mes de septiembre con registro en la Aduana de San Lorenzo fueron de U\$S 1.284,7 millones, siendo la aduana más importante de la Provincia en términos de valores exportados. Se observa una baja de 15,3% respecto de septiembre de 2019. En el acumulado, se registró una variación negativa del 5,8%.

En la Aduana de Rosario se registraron exportaciones por U\$S 474,6 millones en el mes de septiembre, representando una disminución interanual de 19,2%. En la medición acumulada del período enero - septiembre, la baja es de 1,2% respecto de igual período del año anterior.

Las ventas externas con origen en la Aduana de Santa Fe en septiembre fueron de U\$S 57,4 millones. Las mismas mostraron una baja interanual de 4,6%. El período enero - septiembre exhibió un aumento de 4,5% en las exportaciones por esta Aduana.

En septiembre se registraron exportaciones en la Aduana de Villa Constitución por U\$S 21,7 millones, 23,9% menos de lo registrado en el mismo mes del año anterior. En el período enero - septiembre, la variación es negativa en un 15,8%.

La Aduana de Rafaela registró en septiembre envíos por U\$S 29,7 millones, reflejando un 11,9% más que en igual mes de 2019. El valor de las exportaciones acumulado en el período enero - septiembre de 2020 presentó una suba de 14,2% en cotejo al mismo período del año anterior.

Cuadro 1. Exportaciones por aduana de origen en la provincia de Santa Fe
Septiembre y período enero - septiembre de 2020

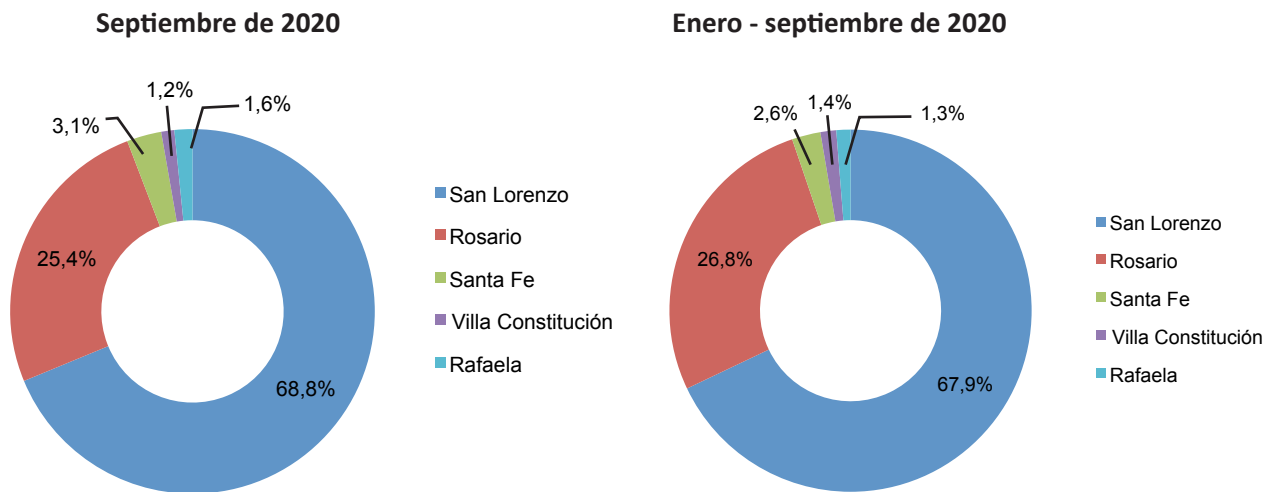
Aduanas de origen	Septiembre		Var. % respecto de igual período año anterior	Enero - septiembre		Var. % respecto de igual período año anterior
	2020	2019		2020	2019	
	Millones de U\$S		%	Millones de U\$S		%
Total	1.868,1	2.219,0	-15,8	17.627,5	18.426,3	-4,3
San Lorenzo	1.284,7	1.516,2	-15,3	11.974,9	12.718,9	-5,8
Rosario	474,6	587,6	-19,2	4.731,5	4.786,7	-1,2
Santa Fe	57,4	60,1	-4,6	450,4	431,0	4,5
Villa Constitución	21,7	28,5	-23,9	248,7	295,3	-15,8
Rafaela	29,7	26,6	11,9	222,0	194,4	14,2

Fuente: IPEC en base a datos de INDEC

En septiembre de 2020, el 68,8% de las exportaciones con origen en la provincia de Santa Fe, fue registrado en la Aduana de San Lorenzo, principal aduana de la Provincia.

En segundo lugar, se ubicó Rosario con el 25,4% de los registros; seguida por Santa Fe, 3,1%; Rafaela 1,6% y Villa Constitución, 1,2%.

Gráfico 1. Exportaciones por aduana de origen en la provincia de Santa Fe, según aduanas
Septiembre y período enero - septiembre de 2020



Fuente: IPEC en base a datos de INDEC

Fuente: IPEC en base a datos de INDEC

B. Exportaciones por aduana de origen de la provincia de Santa Fe, según principales rubros y productos

En la Aduana de San Lorenzo los principales productos exportados fueron harina y “pellets” de la extracción del aceite de soja (**Residuos y desperdicios de la industria alimenticia**), maíz en grano, (**Cereales**), y aceite de soja en bruto (**Grasas y aceites**).

Las exportaciones con origen en la Aduana de Rosario tuvieron entre sus principales productos maíz en grano (**Cereales**), harina y “pellets” de la extracción del aceite de soja (**Residuos y desperdicios de la industria alimenticia**), y porotos de soja, excluido para siembra (**Semillas y frutos oleaginosos**).

En la Aduana de Santa Fe el principal producto exportado fue carne de la especie bovina deshuesada, congelada (**Carnes**). Siguió en importancia leche entera en polvo (**Productos lácteos**), y alimento para perros o gatos acondicionado para la venta al por menor (**Residuos y desperdicios de la industria alimenticia**).

En los registros de la Aduana de Villa Constitución, el rubro más importante fue **Carnes**, compuesto principalmente por carne de la especie bovina deshuesada, congelada. Siguió en importancia maíz en grano (**Cereales**).

En la Aduana de Rafaela, el principal rubro exportado fue **Productos lácteos**, compuesto principalmente por leche entera en polvo. Siguió en importancia válvulas para admisión o escape para motores de émbolo, de explosión (**Máquinas y aparatos, material eléctrico**).

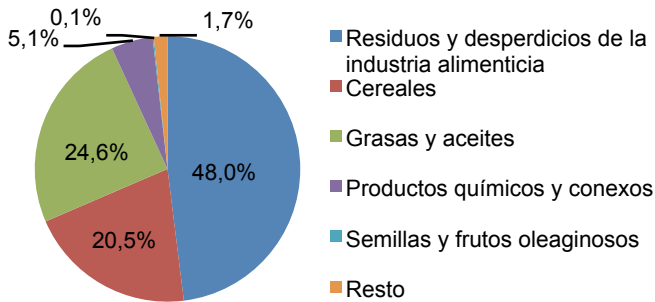
Cuadro 2. Exportaciones por aduana de origen, según rubros
Septiembre y período enero - septiembre de 2020

Aduanas de origen y rubros	Septiembre		Var. % respecto de igual período año anterior	Enero - septiembre		Var. % respecto de igual período año anterior
	2020	2019		2020	2019	
	Millones de U\$S		%	Millones de U\$S		%
Total	1.868,1	2.219,0	-15,8	17.627,5	18.426,3	-4,3
San Lorenzo	1.284,7	1.516,2	-15,3	11.974,9	12.718,9	-5,8
Residuos y desperdicios de la industria alimenticia	617,1	685,6	-10,0	5.128,1	5.853,5	-12,4
Cereales	263,3	282,7	-6,9	3.334,6	2.944,8	13,2
Grasas y aceites	316,1	295,9	6,8	2.647,8	2.736,5	-3,2
Productos químicos y conexos	65,1	118,3	-45,0	388,6	530,2	-26,7
Semillas y frutos oleaginosos	1,9	106,6	-98,2	310,4	425,3	-27,0
Resto	21,3	27,0	-21,1	165,4	228,6	-27,7
Rosario	474,6	587,6	-19,2	4.731,5	4.786,7	-1,2
Cereales	141,6	152,3	-7,0	1.908,3	1.859,7	2,6
Residuos y desperdicios de la industria alimenticia	113,9	94,1	21,0	970,3	916,9	5,8
Semillas y frutos oleaginosos	18,4	129,5	-85,8	512,0	412,3	24,2
Grasas y aceites	48,2	59,5	-19,0	482,9	399,7	20,8
Productos químicos y conexos	68,1	43,5	56,7	268,4	280,3	-4,3
Resto	84,4	108,7	-22,4	589,6	917,9	-35,8
Santa Fe	57,4	60,1	-4,6	450,4	431,0	4,5
Carnes	27,9	36,7	-24,0	225,2	221,5	1,7
Productos lácteos	11,5	7,5	52,4	89,3	65,2	37,1
Residuos y desperdicios de la industria alimenticia	4,0	3,6	12,2	33,1	34,7	-4,6
Extractos curtientes y tintóreos	s	s	s	s	s	s
Productos de molinería	2,4	1,6	49,8	19,7	10,5	87,9
Resto	11,5	10,6	8,1	83,1	99,2	-16,2
Villa Constitución	21,7	28,5	-23,9	248,7	295,3	-15,8
Carnes	12,4	18,4	-32,5	113,7	114,9	-1,0
Cereales	3,7	2,9	26,7	63,4	58,3	8,8
Metales comunes y sus manufacturas	s	s	s	s	s	s
Máquinas y aparatos, material eléctrico	0,7	0,4	66,4	11,2	9,5	17,8
Semillas y frutos oleaginosos	0,8	0,7	26,5	8,6	9,4	-8,7
Resto	4,1	6,1	-34,0	51,7	103,2	-49,9
Rafaela	29,7	26,6	11,9	222,0	194,4	14,2
Productos lácteos	24,8	16,7	48,3	173,4	130,1	33,3
Máquinas y aparatos, material eléctrico	3,6	5,0	-28,5	28,5	38,9	-26,7
Metales comunes y sus manufacturas	0,8	1,2	-34,3	6,3	11,1	-42,8
Extractos curtientes y tintóreos	s	s	s	s	s	s
Productos químicos y conexos	0,2	0,5	-53,6	3,8	2,0	88,2
Resto	0,4	3,2	-88,8	10,0	12,3	-19,4

Nota: Los datos se presentan protegidos de acuerdo a la normativa vigente sobre secreto estadístico y protección de datos individuales (art. 10º de la ley 17.622; título VI del decreto 3.110; art. 1º de la disposición 176/99, entre otros)

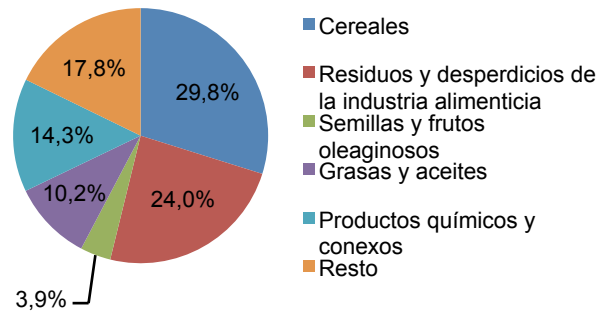
Fuente: IPEC en base a datos de INDEC

Gráfico 2. Exportaciones con origen en Aduana de San Lorenzo por rubros
Septiembre de 2020



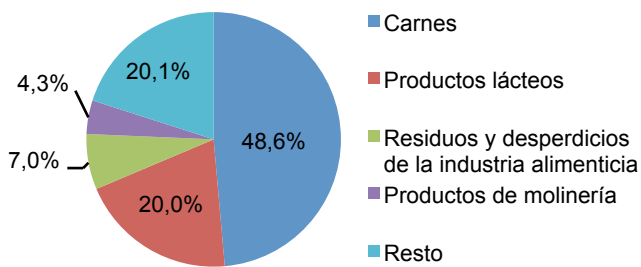
Fuente: IPEC en base a datos de INDEC

Gráfico 3. Exportaciones con origen en Aduana de Rosario por rubros
Septiembre de 2020



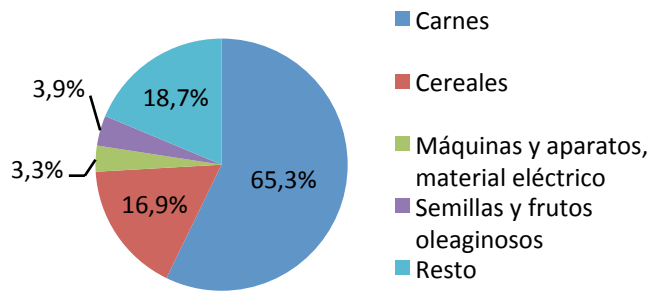
Fuente: IPEC en base a datos de INDEC

Gráfico 4. Exportaciones con origen en Aduana de Santa Fe por rubros
Septiembre de 2020



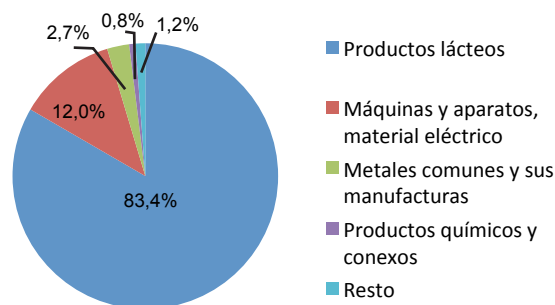
Fuente: IPEC en base a datos de INDEC

Gráfico 5. Exportaciones con origen en Aduana de Villa Constitución por rubros
Septiembre de 2020



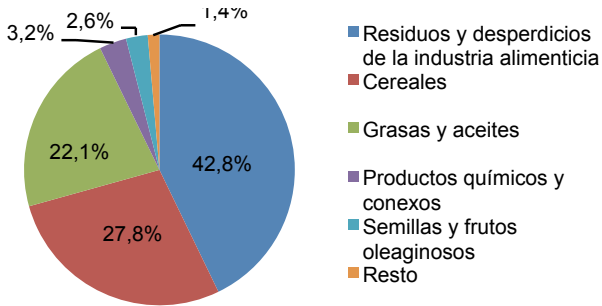
Fuente: IPEC en base a datos de INDEC

Gráfico 6. Exportaciones con origen en Aduana de Rafaela por rubros
Septiembre de 2020



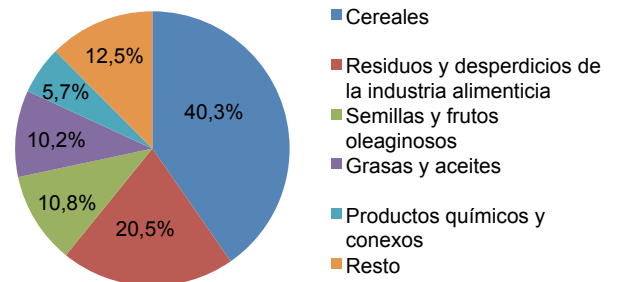
Fuente: IPEC en base a datos de INDEC

Gráfico 7. Exportaciones con origen en Aduana de San Lorenzo por rubros
Período enero - septiembre de 2020



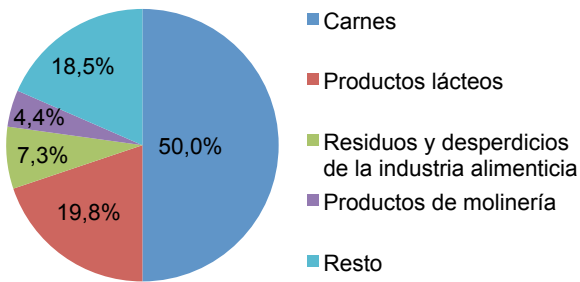
Fuente: IPEC en base a datos de INDEC

Gráfico 8. Exportaciones con origen en Aduana de Rosario por rubros
Período enero - septiembre de 2020



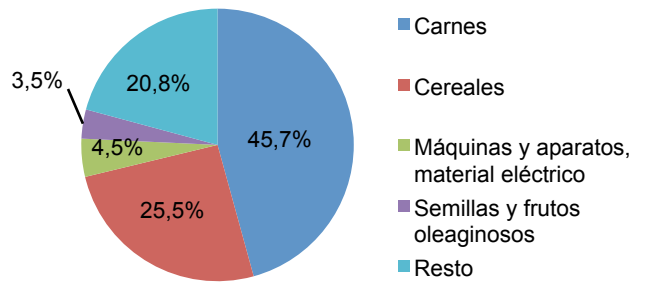
Fuente: IPEC en base a datos de INDEC

Gráfico 9. Exportaciones con origen en Aduana de Santa Fe por rubros
Período enero - septiembre de 2020



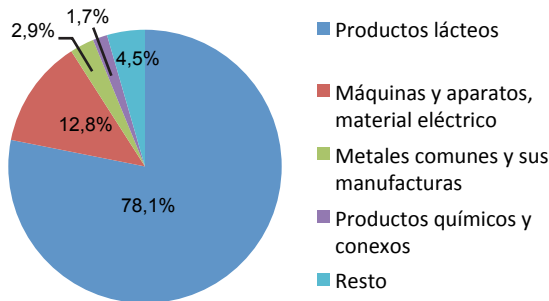
Fuente: IPEC en base a datos de INDEC

Gráfico 10. Exportaciones con origen en Aduana de Villa Constitución por rubros
Período enero - septiembre de 2020



Fuente: IPEC en base a datos de INDEC

Gráfico 11. Exportaciones con origen en Aduana de Rafaela por rubros
Período enero - septiembre de 2020



Fuente: IPEC en base a datos de INDEC

C. Exportaciones por aduana de origen de la provincia de Santa Fe, según aduana de salida

Las exportaciones con registro en la Aduana de San Lorenzo en el período enero - septiembre, tuvieron salida por la misma aduana casi en su totalidad, 97,9%. El resto de las exportaciones salieron por las aduanas de Mendoza, Buenos Aires, Paso de los Libres y Gualeguaychú, entre otras.

En el caso de la Aduana de Rosario, el 88,8% de las exportaciones registradas dejaron el país por la misma aduana en el período enero - septiembre. Siguieron en importancia las aduanas de Buenos Aires, Paso de los Libres, Santo Tomé y Mendoza.

Los envíos con Aduana de origen en Santa Fe tuvieron como principal aduana de salida Buenos Aires (66,1%). Las exportaciones restantes salieron por las aduanas de Mendoza, Rosario, Santo Tomé y Gualeguaychú, entre las más importantes.

Las exportaciones en el período enero - septiembre, con origen en la Aduana de Villa Constitución dejaron el país principalmente por la aduana de Buenos Aires, representando el 43,9%. Siguieron en importancia las aduanas de Villa Constitución, Rosario, Mendoza y Paso de los Libre.

La mayoría de las exportaciones registradas en la Aduana de Rafaela salieron por la aduana de Buenos Aires, 73,2%, siguiendo las aduanas de Mendoza, Clorinda, Paso de los Libres e Iguazú, entre otras.

Cuadro 3. Exportaciones por aduana de origen de la provincia de Santa Fe, según aduana de salida Septiembre y período enero - septiembre de 2020

Aduanas de salida	Provincia correspondiente	Septiembre		Enero - septiembre	
		En millones de U\$S	Participación %	En millones de U\$S	Participación %
Total		1.868,1		17.627,5	
Con origen en aduana de San Lorenzo		1.284,7	100,0	11.974,9	100,0
San Lorenzo	Santa Fe	1.253,8	97,6	11.727,5	97,9
Mendoza	Mendoza	12,8	1,0	104,7	0,9
Buenos Aires	Buenos Aires	7,2	0,6	57,8	0,5
Paso De Los Libres	Corrientes	3,2	0,3	23,2	0,2
Gualeguaychú	Entre Ríos	1,5	0,1	16,3	0,1
Resto		6,2	0,5	45,4	0,4
Con origen en aduana de Rosario		474,6	100,0	4.731,5	100,0
Rosario	Santa Fe	405,3	85,4	4.203,5	88,8
Buenos Aires	Buenos Aires	24,3	5,1	236,1	5,0
Paso De Los Libres	Corrientes	18,6	3,9	92,7	2,0
Santo Tomé	Corrientes	11,5	2,4	66,9	1,4
Mendoza	Mendoza	4,5	1,0	35,2	0,7
Resto		10,3	2,2	97,1	2,1
Con origen en aduana de Santa Fe		57,4	100,0	450,4	100,0
Buenos Aires	Buenos Aires	35,7	62,2	297,6	66,1
Mendoza	Mendoza	5,1	8,9	37,4	8,3
Rosario	Santa Fe	3,9	6,8	28,3	6,3
Santo Tomé	Corrientes	1,3	2,2	18,3	4,1
Gualeguaychú	Entre Ríos	2,2	3,9	15,3	3,4
Resto		9,1	15,9	53,4	11,9
Con origen en aduana de Villa Constitución		21,7	100,0	248,7	100,0
Buenos Aires	Buenos Aires	13,2	60,7	109,2	43,9
Villa Constitución	Santa Fe	1,8	8,3	59,1	23,8
Rosario	Santa Fe	1,0	4,6	22,9	9,2
Mendoza	Mendoza	1,0	4,7	14,2	5,7
Paso De Los Libres	Corrientes	1,1	4,9	10,4	4,2
Resto		3,7	16,9	32,8	13,2
Con origen en aduana de Rafaela		29,7	100,0	222,0	100,0
Buenos Aires	Buenos Aires	21,7	73,2	162,6	73,2
Mendoza	Mendoza	2,3	7,8	17,6	7,9
Clorinda	Formosa	1,2	4,0	9,3	4,2
Paso De Los Libres	Corrientes	0,9	3,1	6,9	3,1
Iguazú	Misiones	1,5	5,2	6,0	2,7
Resto		2,0	6,8	19,6	8,8

Fuente: IPEC en base a datos de INDEC

D. Exportaciones por aduana de salida en la provincia de Santa Fe

Las exportaciones por aduana de salida de la provincia de Santa Fe alcanzaron un monto de U\$S 1.710,3 millones en el mes de septiembre, representando una disminución de 15,4% respecto del mismo mes del año anterior.

Las exportaciones en el período enero - septiembre, acumulan un total de U\$S 16.310,0 millones, registrando una variación negativa de 3,2% respecto del mismo período del año anterior.

La provincia de Santa Fe cuenta con cuatro aduanas de salida ubicadas en las siguientes localidades: San Lorenzo, Rosario, Villa Constitución y Santa Fe.

La Aduana de San Lorenzo es la más importante en términos de valores exportados, seguida por la Aduana de Rosario. Las salidas por la Aduana de San Lorenzo registraron en septiembre un valor de U\$S 1.253,8 millones. Las mismas disminuyeron 15,6% con respecto al mismo mes del año anterior. Las salidas por la Aduana de Rosario presentaron una baja de 15,4%, con U\$S 453,6 millones exportados. En el período enero - septiembre, la Aduana de San Lorenzo registró una disminución interanual de 5,9% y la Aduana de Rosario un incremento de 5,2%.

En el mes de septiembre se registraron exportaciones con salida del país por la Aduana de Villa Constitución por un valor de U\$S 1,8 millones, y U\$S 59,1 millones en el período enero - septiembre, representando un aumento de 211,7% en el mes de septiembre y una baja de 35,3% en el acumulado.

En el período analizado se registraron exportaciones con salida del país por la Aduana de Santa Fe, alcanzando un monto de U\$S 1,1 en el mes de septiembre y U\$S2,5 en el período enero - septiembre.

Cuadro 4. Exportaciones por aduana de salida en la provincia de Santa Fe
Septiembre y período enero - septiembre de 2020

Aduanas de salida	Septiembre		Var. % respecto de igual período año anterior	Enero - septiembre		Var. % respecto de igual período año anterior
	2020	2019		2020	2019	
	Millones de U\$S		%	Millones de U\$S		%
Total	1.710,3	2.022,4	-15,4	16.310,0	16.851,9	-3,2
San Lorenzo	1.253,8	1.485,5	-15,6	11.727,5	12.461,8	-5,9
Rosario	453,6	536,4	-15,4	4.520,9	4.298,8	5,2
Villa Constitución	1,8	0,6	211,7	59,1	91,4	-35,3
Santa Fe	1,1	--	///	2,5	--	///

Fuente: IPEC en base a datos de INDEC

E. Exportaciones por aduana de salida de la provincia de Santa Fe según principales rubros y productos

En los períodos analizados, el principal producto exportado con salida por la Aduana de San Lorenzo fue harina y “pellets” de la extracción del aceite de soja (**Residuos y desperdicios de la industria alimenticia**), seguido por maíz en grano (**Cereales**), y aceite de soja en bruto, incluso desgomado (**Grasas y aceites**).

Las exportaciones con salida por la Aduana de Rosario tuvieron entre sus principales productos maíz en grano (**Cereales**), harina y “pellets” de la extracción del aceite de soja (**Residuos y desperdicios de la industria alimenticia**), y porotos de soja, excluido para siembra (**Semillas y frutos oleaginosos**).

La Aduana de Villa Constitución registró salidas compuestas principalmente por maíz en grano (**Cereales**).

En la Aduana de Santa Fe, se registraron salidas compuestas principalmente por granos perlados o triturados de maíz (**Productos de molinería**).

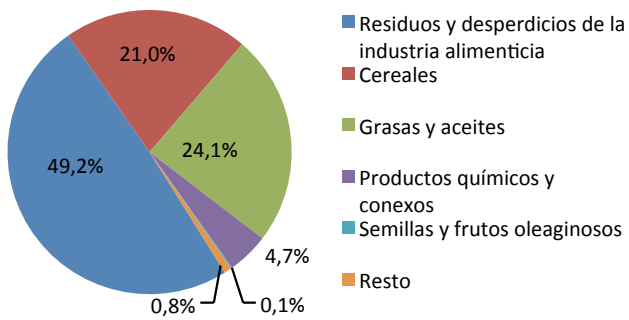
Cuadro 5. Exportaciones por aduana de salida de la provincia de Santa Fe, según principales rubros
Septiembre y período enero - septiembre de 2020

Aduanas de salida y rubros	Septiembre		Var. % respecto de igual período año anterior	Enero - septiembre		Var. % respecto de igual período año anterior
	2020	2019		2020	2019	
	Millones de U\$S		%	Millones de U\$S		%
Total	1.710,3	2.022,4	-15,4	16.310,0	16.851,9	-3,2
San Lorenzo	1.253,8	1.485,5	-15,6	11.727,5	12.461,8	-5,9
Residuos y desperdicios de la industria alimenticia	616,8	685,3	-10,0	5.124,2	5.852,0	-12,4
Cereales	263,3	282,7	-6,9	3.334,6	2.944,8	13,2
Grasas y aceites	302,0	282,8	6,8	2.536,0	2.624,9	-3,4
Productos químicos y conexos	59,4	109,2	-45,6	331,7	453,8	-26,9
Semillas y frutos oleaginosos	1,9	106,4	-98,2	310,2	424,4	-26,9
Resto	10,4	18,9	-45,0	90,9	161,9	-43,8
Rosario	453,6	536,4	-15,4	4.520,9	4.298,8	5,2
Cereales	141,4	151,8	-6,8	1.904,0	1.854,7	2,7
Residuos y desperdicios de la industria alimenticia	114,1	94,0	21,4	971,9	916,5	6,1
Semillas y frutos oleaginosos	32,4	141,9	-77,2	620,4	461,8	34,4
Grasas y aceites	47,0	59,3	-20,7	461,3	383,9	20,1
Productos químicos y conexos	58,9	37,0	59,4	198,3	229,8	-13,7
Resto	59,8	52,5	13,9	365,0	452,2	-19,3
Villa Constitución	1,8	0,6	211,7	59,1	91,4	-35,3
Cereales	1,8	-	///	48,2	38,1	26,5
Metales comunes y sus manufacturas	s	s	s	s	s	s
Resto	--	-	///	10,9	53,3	-79,5
Santa Fe	1,1	-	///	2,5	--	///
Productos de molinería	1,1	-	///	2,5	-	///
Carburantes	-	-	///	--	-	///
Resto	-	-	///	--	--	///

Nota: Los datos se presentan protegidos de acuerdo a la normativa vigente sobre secreto estadístico y protección de datos individuales (art. 10º de la ley 17.622; título VI del decreto 3.110; art. 1º de la disposición 176/99, entre otros)

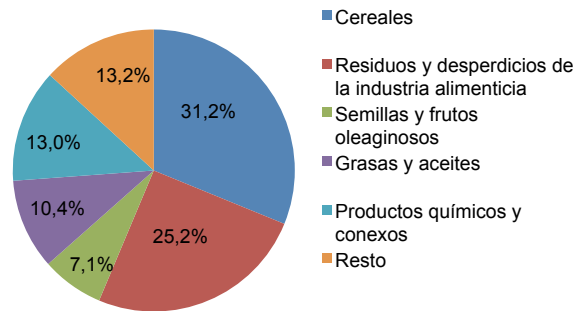
Fuente: IPEC en base a datos de INDEC

Gráfico 12. Exportaciones con salida por Aduana de San Lorenzo por rubros
Septiembre de 2020



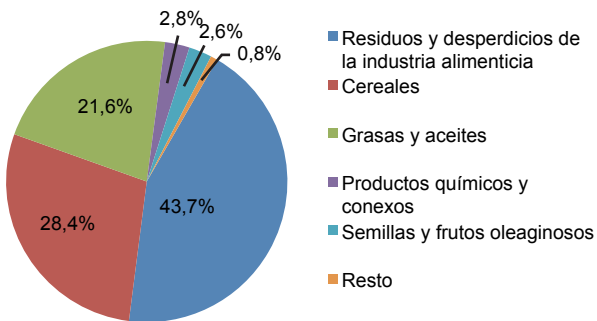
Fuente: IPEC en base a datos de INDEC

Gráfico 13. Exportaciones con salida por Aduana de Rosario por rubros
Septiembre de 2020



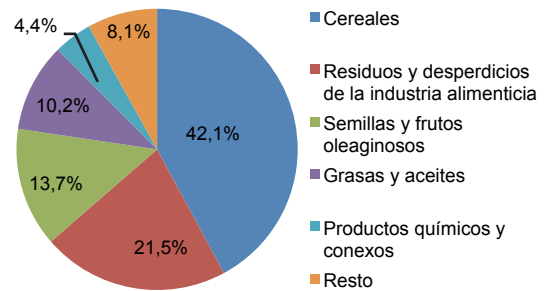
Fuente: IPEC en base a datos de INDEC

Gráfico 14. Exportaciones con salida por Aduana de San Lorenzo por rubros
Período enero - septiembre de 2020



Fuente: IPEC en base a datos de INDEC

Gráfico 15. Exportaciones con salida por Aduana de Rosario por rubros
Período enero - septiembre de 2020



Fuente: IPEC en base a datos de INDEC

F. Exportaciones por aduana de salida en la provincia de Santa Fe, según destino

Las exportaciones con aduana de salida en San Lorenzo se dirigieron principalmente a India, Vietnam e Indonesia. Siguieron en importancia Egipto y Malasia, entre otros.

Los envíos con salida del país por la aduana de Rosario tuvieron como destinos más importantes China, Vietnam, Brasil, Argelia y Países Bajos, entre otros.

En el caso de la aduana de Villa Constitución, el principal destino fue Polonia.

Uruguay fue el principal destino para la aduana de Santa Fe.

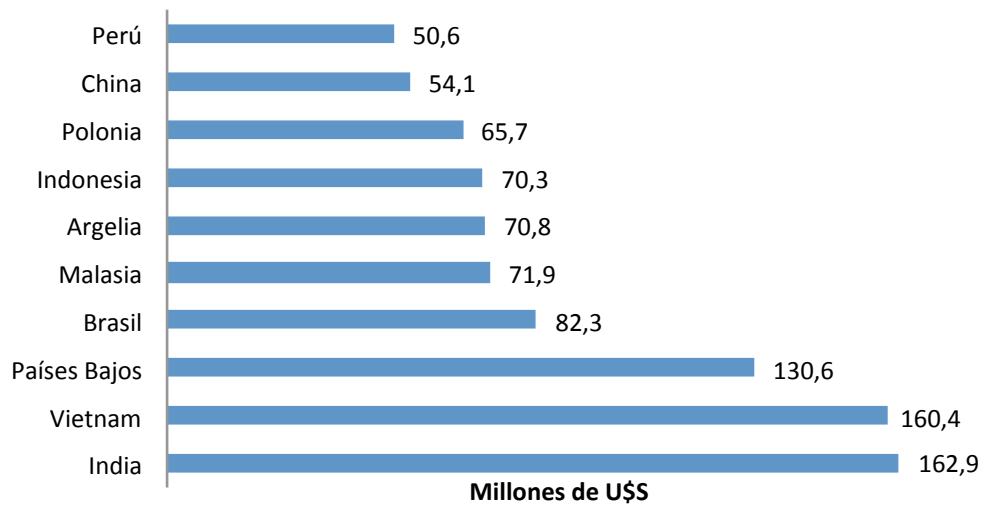
Cuadro 6. Exportaciones por aduana de salida de la provincia de Santa Fe, según país de destino
Septiembre y período enero - septiembre

Aduanas de salida y destino	Septiembre		Enero - septiembre	
	En millones de U\$S	Participación %	En millones de U\$S	Participación %
Total	1.710,3		16.310,0	
San Lorenzo	1.253,8	100,0	11.727,5	100,0
India	162,9	13,0	1.375,5	11,7
Vietnam	109,6	8,7	1.318,7	11,2
Indonesia	70,0	5,6	646,1	5,5
Egipto	25,0	2,0	555,6	4,7
Malasia	62,2	5,0	531,5	4,5
Resto	824,1	65,7	7.300,0	62,2
Rosario	453,6	100,0	4.520,9	100,0
China	29,7	6,6	627,7	13,9
Vietnam	50,8	11,2	471,1	10,4
Brasil	45,2	10,0	413,5	9,1
Argelia	53,3	11,8	285,5	6,3
Países Bajos	64,2	14,2	266,3	5,9
Resto	210,3	46,4	2.456,7	54,3
Villa Constitución	1,8	100,0	59,1	100,0
China	-	-	24,5	41,5
Reuno Unido	0,2	13,3	13,3	22,5
Colombia	-	-	6,2	10,5
Kuwait	-	-	3,7	6,3
Polonia	1,5	86,5	3,6	6,2
Resto	--	0,2	7,7	13,0
Santa Fe	1,1	100,0	2,5	100,0
Uruguay	1,1	100,0	2,5	99,3
Resto	-	-	--	0,7

Fuente: IPEC en base a datos de INDEC

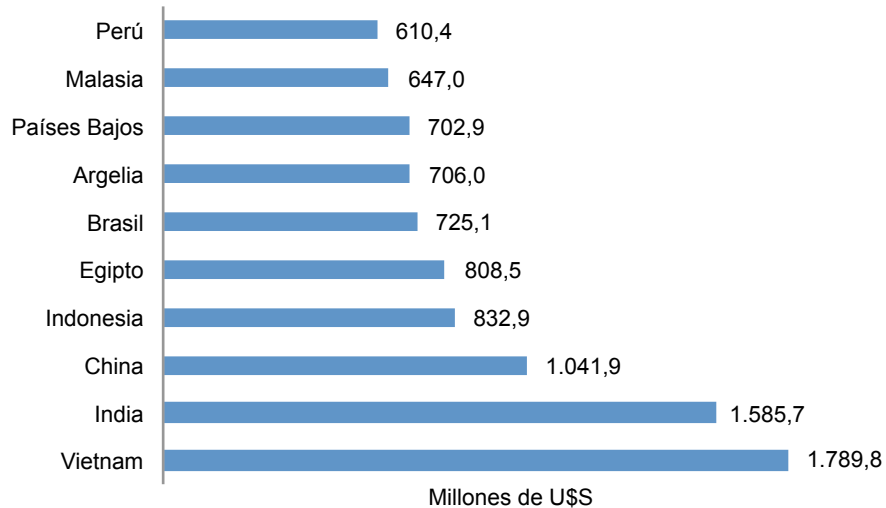
Las exportaciones con salida por las aduanas de la provincia de Santa Fe presentan una estructura diversificada. Los diez principales países de destino captaron en el mes de septiembre de 2020 el 53,8% de las exportaciones con salida por las aduanas de la provincia.

Gráfico 16. Exportaciones por aduana de salida de la provincia de Santa Fe, según principales países de destino
Septiembre de 2020



Fuente: IPEC en base a datos de INDEC

Gráfico 17. Exportaciones por aduana de salida de la provincia de Santa Fe, según principales países de destino
Período enero - septiembre de 2020



Fuente: IPEC en base a datos de INDEC