



Instituto Provincial  
de Estadística y Censos

ENERO - AGOSTO DE 2020



# Exportaciones

por aduanas de origen y aduanas de salida de la provincia de Santa Fe



PROVINCIA DE SANTA FE  
Ministerio de Economía



# ÍNDICE

	Página
A. Exportaciones por aduana de origen de la provincia de Santa Fe	3
B. Exportaciones por aduana de origen de la provincia de Santa Fe, según principales rubros y productos	5
C. Exportaciones por aduana de origen de la provincia de Santa Fe, según aduana de salida	9
D. Exportaciones por aduana de salida de la provincia de Santa Fe	10
E. Exportaciones por aduana de salida en la provincia de Santa Fe y según principales rubros y productos	11
F. Exportaciones por aduana de salida en la provincia de Santa Fe, según destino	13

## Signos convencionales:

- \* Dato provisorio
- Dato igual a cero
- Dato ínfimo, menos de la mitad del último dígito mostrado
- Dato no disponible a la fecha de presentación de los resultados
- e Dato estimado
- s Secreto estadístico
- /// Dato que no corresponde presentar debido a la naturaleza de las cosas o del cálculo

Santa Fe, octubre de 2020

### Responsables

CPN Carolina Rubiolo  
Juan Pablo Trucco

### Diseño y Diagramación

DG Angelina Araiz



Instituto Provincial  
de Estadística y Censos

### Gobernador de la Provincia de Santa Fe

CPN Omar Perotti

### Ministro de Economía

CPN Walter A. Agosto

### Secretario de Hacienda

Lic. Germán R. Rollandi

### Secretario de Finanzas e Ingresos Públicos

CPN Jorge H. Simón

### Director Provincial de Estadística y Censos

Dr. Gabriel D. Frontons

## Exportaciones por aduanas de origen y aduanas de salida de la provincia de Santa Fe Agosto y período enero - agosto de 2020

El término **Aduana de origen** hace referencia a la aduana en la que se registra inicialmente la operación, en la que se inicia el trámite de exportación. Generalmente es la aduana más cercana al lugar en que se produce el bien. Debe destacarse que dichos bienes no necesariamente son producidos en la provincia de Santa Fe.

Por otro lado, el término **Aduana de salida** indica el último registro aduanero de la operación antes de salir del país.

### A. Exportaciones por aduana de origen de la provincia de Santa Fe

En agosto de 2020 las exportaciones por aduana de origen de la provincia de Santa Fe alcanzaron U\$S 1.875,2 millones, representando una disminución de 7,4% interanual. En los primeros ocho meses de 2020 el total exportado ascendió a U\$S 15.718,4 millones, un valor 3,0% menor al registrado en el mismo período del año anterior.

La provincia de Santa Fe cuenta con cinco aduanas ubicadas en las siguientes localidades: San Lorenzo, Rosario, Santa Fe, Villa Constitución y Rafaela.

Las exportaciones del mes de agosto con registro en la Aduana de San Lorenzo fueron de U\$S 1.222,1 millones, siendo la aduana más importante de la Provincia en términos de valores exportados. Se observa una baja de 14,6% respecto de agosto de 2019. En el acumulado, se registró una variación negativa del 4,9%.

En la Aduana de Rosario se registraron exportaciones por U\$S 532,5 millones en el mes de agosto, representando un aumento interanual de 15,4%. En la medición acumulada del período enero - agosto, la suba es de 1,4% respecto de igual período del año anterior.

Las ventas externas con origen en la Aduana de Santa Fe en agosto fueron de U\$S 57,8 millones. Las mismas mostraron una suba interanual de 0,1%. El período enero - agosto exhibió un aumento de 5,9% en las exportaciones por esta Aduana.

En agosto se registraron exportaciones en la Aduana de Villa Constitución por U\$S 32,5 millones, 37,0% menos de lo registrado en el mismo mes del año anterior. En el período enero - agosto, la variación es negativa en un 15,0%.

La Aduana de Rafaela registró en agosto envíos por U\$S 30,3 millones, reflejando un 27,5% más que en igual mes de 2019. El valor de las exportaciones acumulado en el período enero - agosto de 2020 presentó una suba de 14,5% en cotejo al mismo período del año anterior.

**Cuadro 1. Exportaciones por aduana de origen en la provincia de Santa Fe**  
 Agosto y período enero - agosto de 2020

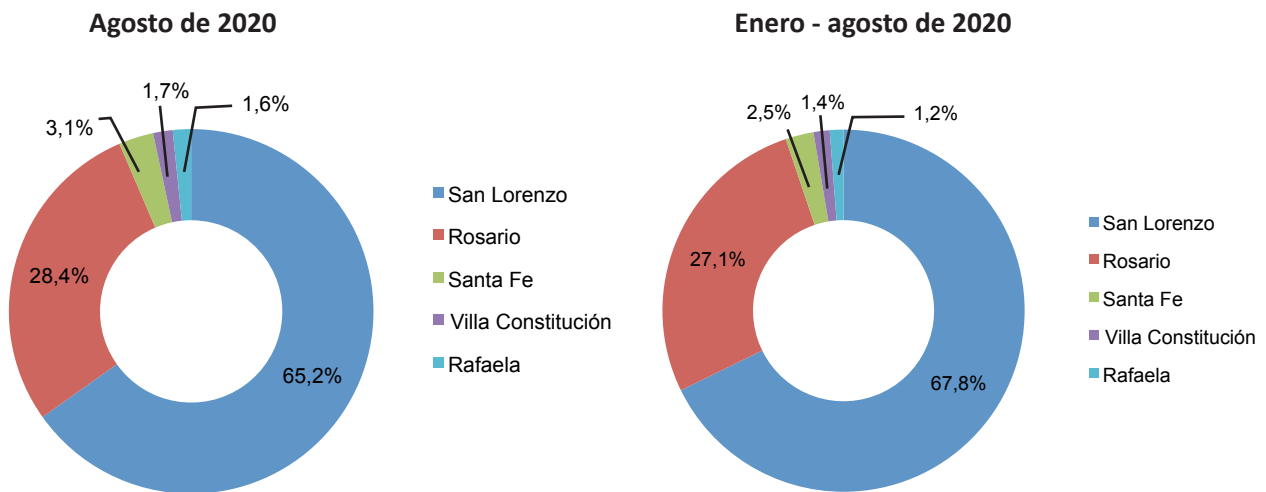
Aduanas de origen	Agosto		Var. % respecto de igual período año anterior	Enero - agosto		Var. % respecto de igual período año anterior
	2020	2019		2020	2019	
	Millones de U\$S		%	Millones de U\$S		%
<b>Total</b>	<b>1.875,2</b>	<b>2.026,0</b>	<b>-7,4</b>	<b>15.718,4</b>	<b>16.207,3</b>	<b>-3,0</b>
San Lorenzo	1.222,1	1.431,4	-14,6	10.650,1	11.202,7	-4,9
Rosario	532,5	461,5	15,4	4.256,3	4.199,0	1,4
Santa Fe	57,8	57,7	0,1	392,8	370,9	5,9
Villa Constitución	32,5	51,7	-37,0	226,9	266,8	-15,0
Rafaela	30,3	23,8	27,5	192,3	167,9	14,5

Fuente: IPEC en base a datos de INDEC

En agosto de 2020, el 65,2% de las exportaciones con origen en la provincia de Santa Fe, fue registrado en la Aduana de San Lorenzo, principal aduana de la Provincia.

En segundo lugar, se ubicó Rosario con el 28,4% de los registros; seguida por Santa Fe, 3,1%; Villa Constitución 1,7% y Rafaela, 1,6%.

**Gráfico 1. Exportaciones por aduana de origen en la provincia de Santa Fe, según aduanas**  
 Agosto y período enero - agosto de 2020



Fuente: IPEC en base a datos de INDEC

Fuente: IPEC en base a datos de INDEC

## B. Exportaciones por aduana de origen de la provincia de Santa Fe, según principales rubros y productos

En la Aduana de San Lorenzo los principales productos exportados fueron harina y “pellets” de la extracción del aceite de soja (**Residuos y desperdicios de la industria alimenticia**), maíz en grano, (**Cereales**), y aceite de soja en bruto (**Grasas y aceites**).

Las exportaciones con origen en la Aduana de Rosario tuvieron entre sus principales productos maíz en grano (**Cereales**), harina y “pellets” de la extracción del aceite de soja (**Residuos y desperdicios de la industria alimenticia**), y porotos de soja, excluido para siembra (**Semillas y frutos oleaginosos**).

En la Aduana de Santa Fe el principal producto exportado fue carne de la especie bovina deshuesada, congelada (**Carnes**). Siguió en importancia leche entera en polvo (**Productos lácteos**), y alimento para perros o gatos acondicionado para la venta al por menor (**Residuos y desperdicios de la industria alimenticia**).

En los registros de la Aduana de Villa Constitución, el rubro más importante fue **Carnes**, compuesto principalmente por carne de la especie bovina deshuesada, congelada. Siguió en importancia maíz en grano (**Cereales**).

En la Aduana de Rafaela, el principal rubro exportado fue **Productos lácteos**, compuesto principalmente por leche entera en polvo. Siguió en importancia válvulas para admisión o escape para motores de émbolo, de explosión (**Máquinas y aparatos, material eléctrico**).

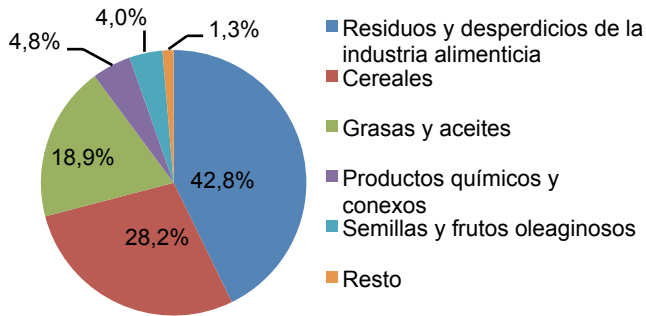
**Cuadro 2. Exportaciones por aduana de origen, según rubros**  
Agosto y período enero - agosto de 2020

Aduanas de origen y rubros	Agosto		Var. % respecto de igual período año anterior	Enero - agosto		Var. % respecto de igual período año anterior
	2020	2019		2020	2019	
	Millones de U\$S		%	Millones de U\$S		%
<b>Total</b>	<b>1.875,2</b>	<b>2.026,0</b>	<b>-7,4</b>	<b>15.718,4</b>	<b>16.207,3</b>	<b>-3,0</b>
<b>San Lorenzo</b>	<b>1.222,1</b>	<b>1.431,4</b>	<b>-14,6</b>	<b>10.650,1</b>	<b>11.202,7</b>	<b>-4,9</b>
Residuos y desperdicios de la industria alimenticia	522,7	632,6	-17,4	4.484,5	5.167,9	-13,2
Cereales	344,1	333,2	3,3	3.071,3	2.662,0	15,4
Grasas y aceites	231,3	342,0	-32,4	2.319,7	2.440,6	-5,0
Productos químicos y conexos	58,1	36,4	59,6	322,8	411,9	-21,6
Semillas y frutos oleaginosos	49,4	62,8	-21,3	308,6	318,6	-3,2
Resto	16,4	24,3	-32,4	143,3	201,7	-28,9
<b>Rosario</b>	<b>532,5</b>	<b>461,5</b>	<b>15,4</b>	<b>4.256,3</b>	<b>4.199,0</b>	<b>1,4</b>
Cereales	222,4	124,6	78,6	1.766,7	1.707,4	3,5
Residuos y desperdicios de la industria alimenticia	90,8	72,5	25,2	856,4	822,8	4,1
Semillas y frutos oleaginosos	72,9	75,0	-2,7	493,6	282,8	74,6
Grasas y aceites	55,6	34,3	61,9	434,7	340,1	27,8
Productos químicos y conexos	14,8	32,3	-54,1	200,3	236,8	-15,4
Resto	75,9	122,7	-38,2	504,6	809,1	-37,6
<b>Santa Fe</b>	<b>57,8</b>	<b>57,7</b>	<b>0,1</b>	<b>392,8</b>	<b>370,9</b>	<b>5,9</b>
Carnes	28,2	31,8	-11,4	197,2	184,8	6,7
Productos lácteos	13,5	8,0	68,2	77,8	57,6	35,1
Residuos y desperdicios de la industria alimenticia	4,1	4,7	-14,1	29,0	31,1	-6,6
Extractos curtientes y tintóreos	s	s	s	s	s	s
Productos de molinería	2,1	1,0	103,4	17,2	8,8	94,9
Resto	10,0	12,1	-17,8	71,6	88,5	-19,1
<b>Villa Constitución</b>	<b>32,5</b>	<b>51,7</b>	<b>-37,0</b>	<b>226,9</b>	<b>266,8</b>	<b>-15,0</b>
Carnes	13,7	16,6	-17,4	101,3	96,5	5,0
Cereales	11,6	17,5	-33,6	59,7	55,4	7,9
Metales comunes y sus manufacturas	s	s	s	s	s	s
Máquinas y aparatos, material eléctrico	1,6	0,9	82,4	10,5	9,1	15,5
Semillas y frutos oleaginosos	0,6	0,3	127,5	7,8	8,8	-11,4
Resto	4,9	16,4	-70,0	47,6	97,1	-51,0
<b>Rafaela</b>	<b>30,3</b>	<b>23,8</b>	<b>27,5</b>	<b>192,3</b>	<b>167,9</b>	<b>14,5</b>
Productos lácteos	25,3	11,4	122,1	148,7	113,4	31,1
Máquinas y aparatos, material eléctrico	3,6	5,5	-34,4	24,9	33,9	-26,4
Metales comunes y sus manufacturas	0,6	1,3	-57,0	5,5	9,9	-43,8
Extractos curtientes y tintóreos	s	s	s	s	s	s
Productos químicos y conexos	0,2	0,3	-28,6	3,6	1,5	133,5
Resto	0,6	5,3	-88,6	9,6	9,2	4,5

**Nota:** Los datos se presentan protegidos de acuerdo a la normativa vigente sobre secreto estadístico y protección de datos individuales (art. 10º de la ley 17.622; título VI del decreto 3.110; art. 1º de la disposición 176/99, entre otros)

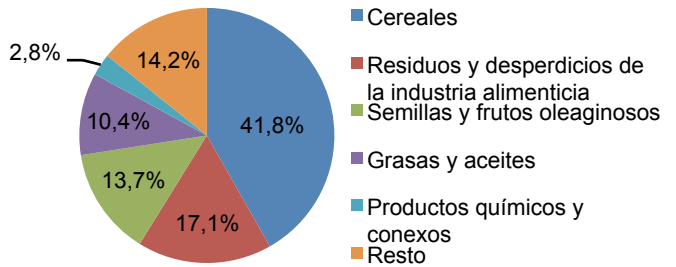
**Fuente:** IPEC en base a datos de INDEC

**Gráfico 2. Exportaciones con origen en Aduana de San Lorenzo por rubros**  
Agosto de 2020



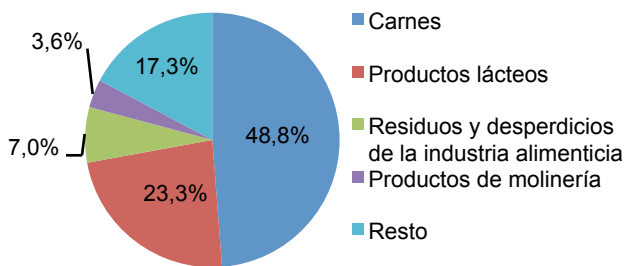
Fuente: IPEC en base a datos de INDEC

**Gráfico 3. Exportaciones con origen en Aduana de Rosario por rubros**  
Agosto de 2020



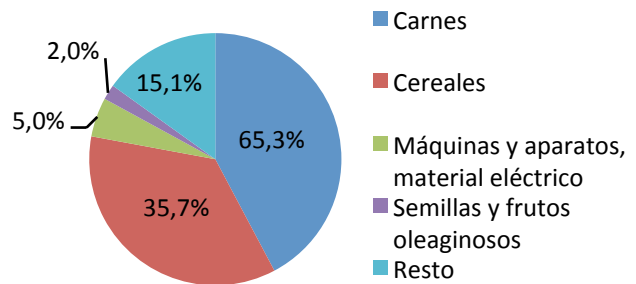
Fuente: IPEC en base a datos de INDEC

**Gráfico 4. Exportaciones con origen en Aduana de Santa Fe por rubros**  
Agosto de 2020



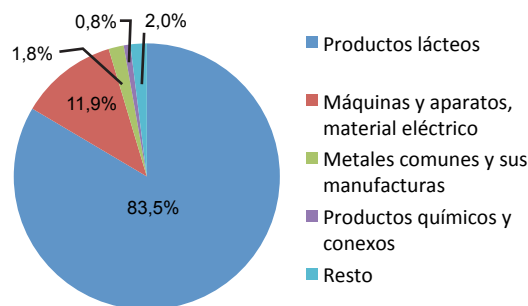
Fuente: IPEC en base a datos de INDEC

**Gráfico 5. Exportaciones con origen en Aduana de Villa Constitución por rubros**  
Agosto de 2020



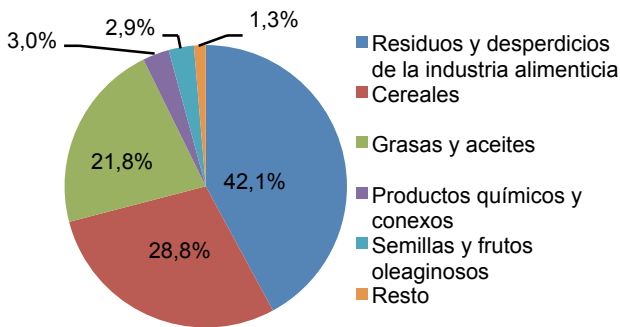
Fuente: IPEC en base a datos de INDEC

**Gráfico 6. Exportaciones con origen en Aduana de Rafaela por rubros**  
Agosto de 2020



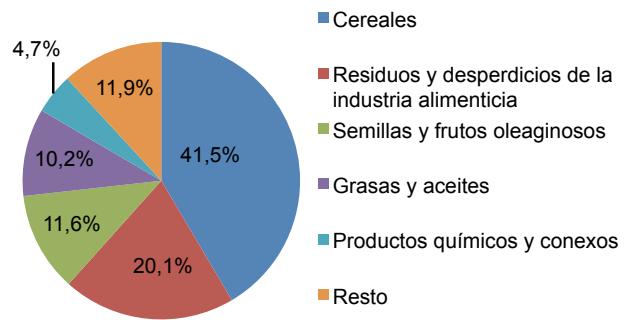
Fuente: IPEC en base a datos de INDEC

**Gráfico 7. Exportaciones con origen en Aduana de San Lorenzo por rubros**  
Período enero - agosto de 2020



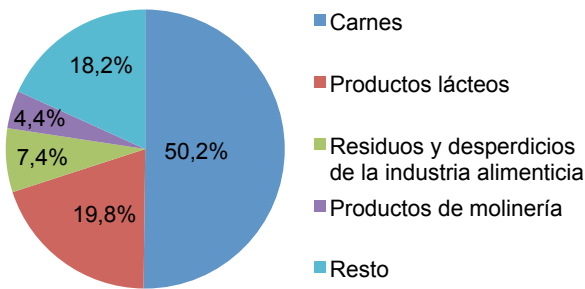
Fuente: IPEC en base a datos de INDEC

**Gráfico 8. Exportaciones con origen en Aduana de Rosario por rubros**  
Período enero - agosto de 2020



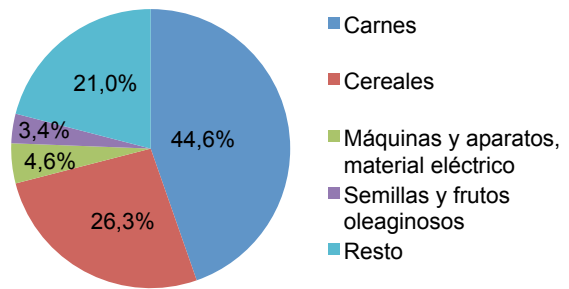
Fuente: IPEC en base a datos de INDEC

**Gráfico 9. Exportaciones con origen en Aduana de Santa Fe por rubros**  
Período enero - agosto de 2020



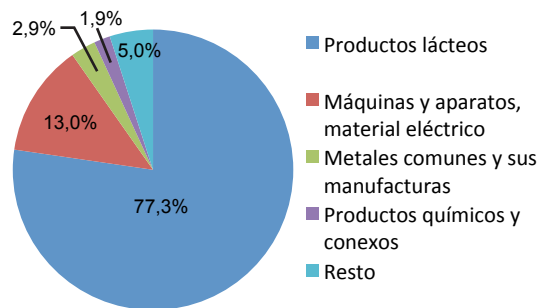
Fuente: IPEC en base a datos de INDEC

**Gráfico 10. Exportaciones con origen en Aduana de Villa Constitución por rubros**  
Período enero - agosto de 2020



Fuente: IPEC en base a datos de INDEC

**Gráfico 11. Exportaciones con origen en Aduana de Rafaela por rubros**  
Período enero - agosto de 2020



Fuente: IPEC en base a datos de INDEC



### C. Exportaciones por aduana de origen de la provincia de Santa Fe, según aduana de salida

Las exportaciones con registro en la Aduana de San Lorenzo en el período enero - agosto, tuvieron salida por la misma aduana casi en su totalidad, 98,0%. El resto de las exportaciones salieron por las aduanas de Mendoza, Buenos Aires, Paso de los Libres y Gualeguaychú, entre otras.

En el caso de la Aduana de Rosario, el 89,2% de las exportaciones registradas dejaron el país por la misma aduana en el período enero - agosto. Siguieron en importancia las aduanas de Buenos Aires, Paso de los Libres, Santo Tomé y Mendoza.

Los envíos con Aduana de origen en Santa Fe tuvieron como principal aduana de salida Buenos Aires (66,6 %). Las exportaciones restantes salieron por las aduanas de Mendoza, Rosario, Santo Tomé y Gualeguaychú, entre las más importantes.

Las exportaciones en el período enero - agosto, con origen en la Aduana de Villa Constitución dejaron el país principalmente por la aduana de Buenos Aires, representando el 42,3%. Siguieron en importancia las aduanas de Villa Constitución, Rosario, Mendoza y Paso de los Libre.

La mayoría de las exportaciones registradas en la Aduana de Rafaela salieron por la aduana de Buenos Aires, 73,2%, siguiendo las aduanas de Mendoza, Clorinda, Paso de los Libres y Gualeguaychú, entre otras.

**Cuadro 3. Exportaciones por aduana de origen de la provincia de Santa Fe, según aduana de salida**  
Agosto y período enero - agosto de 2020

Aduanas de salida	Provincia correspondiente	Agosto		Enero - agosto	
		En millones de U\$S	Participación %	En millones de U\$S	Participación %
<b>Total</b>		<b>1.875,2</b>		<b>15.718,4</b>	
<b>Con origen en aduana de San Lorenzo</b>		<b>1.222,1</b>	<b>100,0</b>	<b>10.650,1</b>	<b>100,0</b>
San Lorenzo	Santa Fe	1.189,7	97,4	10.435,2	98,0
Mendoza	Mendoza	14,7	1,2	90,9	0,9
Buenos Aires	Buenos Aires	6,6	0,5	50,5	0,5
Paso De Los Libres	Corrientes	2,4	0,2	19,7	0,2
Gualeguaychú	Entre Ríos	1,7	0,1	14,7	0,1
Resto		6,9	0,6	39,1	0,4
<b>Con origen en aduana de Rosario</b>		<b>532,5</b>	<b>100,0</b>	<b>4.256,3</b>	<b>100,0</b>
Rosario	Santa Fe	458,0	86,0	3.797,8	89,2
Buenos Aires	Buenos Aires	29,1	5,5	211,8	5,0
Paso De Los Libres	Corrientes	13,5	2,5	73,9	1,7
Santo Tomé	Corrientes	11,2	2,1	55,4	1,3
Mendoza	Mendoza	7,1	1,3	30,6	0,7
Resto		13,5	2,5	86,8	2,0
<b>Con origen en aduana de Santa Fe</b>		<b>57,8</b>	<b>100,0</b>	<b>392,8</b>	<b>100,0</b>
Buenos Aires	Buenos Aires	39,6	68,6	261,8	66,6
Mendoza	Mendoza	3,9	6,7	32,3	8,2
Rosario	Santa Fe	2,3	3,9	24,4	6,2
Santo Tomé	Corrientes	2,1	3,6	17,0	4,3
Gualeguaychú	Entre Ríos	2,1	3,6	13,1	3,3
Resto		7,8	13,5	44,3	11,3
<b>Con origen en aduana de Villa Constitución</b>		<b>32,5</b>	<b>100,0</b>	<b>226,9</b>	<b>100,0</b>
Buenos Aires	Buenos Aires	15,0	46,1	96,0	42,3
Villa Constitución	Santa Fe	8,5	26,1	57,3	25,3
Rosario	Santa Fe	1,6	4,9	21,9	9,7
Mendoza	Mendoza	1,8	5,4	13,1	5,8
Paso De Los Libres	Corrientes	1,2	3,6	9,4	4,1
Resto		4,5	13,8	29,1	12,8
<b>Con origen en aduana de Rafaela</b>		<b>30,3</b>	<b>100,0</b>	<b>192,3</b>	<b>100,0</b>
Buenos Aires	Buenos Aires	21,2	69,9	140,8	73,2
Mendoza	Mendoza	3,8	12,6	15,3	8,0
Clorinda	Formosa	1,0	3,2	8,1	4,2
Paso De Los Libres	Corrientes	0,9	2,9	6,0	3,1
Gualeguaychú	Entre Ríos	0,9	2,9	4,8	2,5
Resto		2,6	8,5	17,2	8,9

Fuente: IPEC en base a datos de INDEC

#### D. Exportaciones por aduana de salida en la provincia de Santa Fe

Las exportaciones por aduana de salida de la provincia de Santa Fe alcanzaron un monto de U\$S 1.703,9 millones en el mes de agosto, representando una disminución de 6,8% respecto del mismo mes del año anterior.

Las exportaciones en el período enero - agosto, acumulan un total de U\$S 14.560,8 millones, registrando una variación negativa de 1,8% respecto del mismo período del año anterior.

La provincia de Santa Fe cuenta con cuatro aduanas de salida ubicadas en las siguientes localidades: San Lorenzo, Rosario, Villa Constitución y Santa Fe<sup>1</sup>.

La Aduana de San Lorenzo es la más importante en términos de valores exportados, seguida por la Aduana de Rosario. Las salidas por la Aduana de San Lorenzo registraron en agosto un valor de U\$S 1.189,7 millones. Las mismas disminuyeron 14,9% con respecto al mismo mes del año anterior. Las salidas por la Aduana de Rosario presentaron una suba de 23,3%, con U\$S 505,3 millones exportados. En el período enero - agosto, la Aduana de San Lorenzo registró una disminución interanual de 4,9% y la Aduana de Rosario un incremento de 8,1%.

En el mes de agosto se registraron exportaciones con salida del país por la Aduana de Villa Constitución por un valor de U\$S 8,5 millones, y U\$S 57,3 millones en el período enero - agosto, representando una disminución de 58,8% en el mes de agosto y 36,8% en el acumulado.

En el período analizado se registraron exportaciones con salida del país por la Aduana de Santa Fe, alcanzando un monto de U\$S 0,4 en el mes de agosto y U\$S 1,4 en el período enero – agosto.

**Cuadro 4. Exportaciones por aduana de salida en la provincia de Santa Fe**  
Agosto y período enero - agosto de 2020

Aduanas de salida	Agosto		Var. % respecto de igual período año anterior	Enero - agosto		Var. % respecto de igual período año anterior
	2020	2019		2020	2019	
	Millones de U\$S		%	Millones de U\$S		%
<b>Total</b>	<b>1.703,9</b>	<b>1.828,7</b>	<b>-6,8</b>	<b>14.560,8</b>	<b>14.829,5</b>	<b>-1,8</b>
San Lorenzo	1.189,7	1.398,4	-14,9	10.435,2	10.976,3	-4,9
Rosario	505,3	409,7	23,3	4.066,9	3.762,4	8,1
Villa Constitución	8,5	20,6	-58,8	57,3	90,8	-36,8
Santa Fe	0,4	--	///	1,4	--	///

Fuente: IPEC en base a datos de INDEC

1) La Aduana de Rafaela no es tenida en cuenta para el análisis de aduanas de salida porque no posee puerto.

## E. Exportaciones por aduana de salida de la provincia de Santa Fe según principales rubros y productos

En los períodos analizados, el principal producto exportado con salida por la Aduana de San Lorenzo fue harina y “pellets” de la extracción del aceite de soja (**Residuos y desperdicios de la industria alimenticia**), seguido por maíz en grano (**Cereales**), y aceite de soja en bruto, incluso desgomado (**Grasas y aceites**).

Las exportaciones con salida por la Aduana de Rosario tuvieron entre sus principales productos maíz en grano (**Cereales**), harina y “pellets” de la extracción del aceite de soja (**Residuos y desperdicios de la industria alimenticia**), y porotos de soja, excluido para siembra (**Semillas y frutos oleaginosos**).

La Aduana de Santa Fe, registró salidas compuestas principalmente por granos perlados o triturados de maíz (**Productos de molinería**).

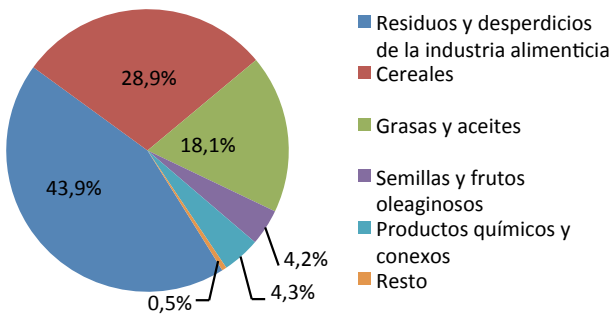
**Cuadro 5. Exportaciones por aduana de salida de la provincia de Santa Fe, según principales rubros**  
Agosto y período enero - agosto de 2020

Aduanas de salida y rubros	Agosto		Var. % respecto	Enero - agosto		Var. % respecto
	2020	2019	de igual período año anterior	2020	2019	de igual período año anterior
	Millones de U\$S		%	Millones de U\$S		%
<b>Total</b>	<b>1.703,9</b>	<b>1.828,7</b>	<b>-6,8</b>	<b>14.560,8</b>	<b>14.829,5</b>	<b>-1,8</b>
<b>San Lorenzo</b>	<b>1.189,7</b>	<b>1.398,4</b>	<b>-14,9</b>	<b>10.435,2</b>	<b>10.976,3</b>	<b>-4,9</b>
Residuos y desperdicios de la industria alimenticia	522,4	632,4	-17,4	4.480,9	5.166,7	-13,3
Cereales	344,1	333,2	3,3	3.071,3	2.662,0	15,4
Grasas y aceites	215,9	326,5	-33,9	2.223,0	2.342,1	-5,1
Semillas y frutos oleaginosos	49,4	62,7	-21,1	308,3	318,0	-3,0
Productos químicos y conexos	51,6	27,6	86,7	271,6	344,6	-21,2
Resto	6,3	16,1	-60,7	80,2	143,0	-43,9
<b>Rosario</b>	<b>505,3</b>	<b>409,7</b>	<b>23,3</b>	<b>4.066,9</b>	<b>3.762,4</b>	<b>8,1</b>
Cereales	221,8	123,8	79,1	1.762,6	1.703,0	3,5
Residuos y desperdicios de la industria alimenticia	90,9	72,5	25,4	857,8	822,4	4,3
Semillas y frutos oleaginosos	88,7	89,7	-1,1	588,1	319,9	83,8
Grasas y aceites	52,3	32,9	59,1	414,2	324,6	27,6
Productos químicos y conexos	2,6	26,5	-90,3	139,4	192,8	-27,7
Resto	49,1	64,3	-23,7	304,8	399,7	-23,7
<b>Villa Constitución</b>	<b>8,5</b>	<b>20,6</b>	<b>-58,8</b>	<b>57,3</b>	<b>90,8</b>	<b>-36,8</b>
Cereales	s	s	s	s	s	s
Metales comunes y sus manufacturas	s	s	s	s	s	s
Resto	--	--	///	--	--	///
<b>Santa Fe</b>	<b>0,4</b>	<b>--</b>	<b>///</b>	<b>1,4</b>	<b>--</b>	<b>///</b>
Productos de molinería	0,4	-	///	1,4	-	///
Carburantes	--	-	///	--	-	///
Resto	-	--	///	-	--	///

**Nota:** Los datos se presentan protegidos de acuerdo a la normativa vigente sobre secreto estadístico y protección de datos individuales (art. 10º de la ley 17.622; título VI del decreto 3.110; art. 1º de la disposición 176/99, entre otros)

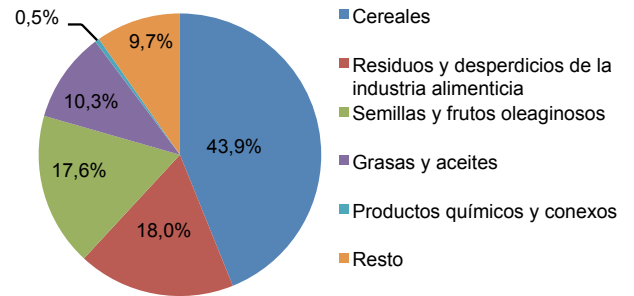
**Fuente:** IPEC en base a datos de INDEC

**Gráfico 12. Exportaciones con salida por Aduana de San Lorenzo por rubros**  
Agosto de 2020



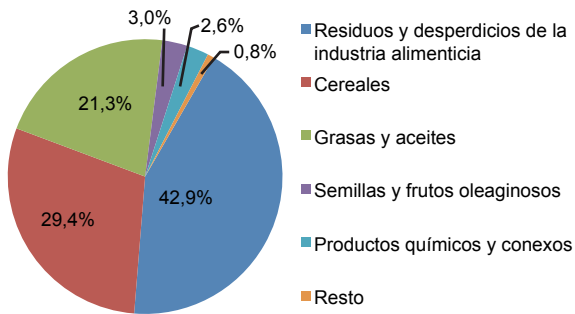
Fuente: IPEC en base a datos de INDEC

**Gráfico 13. Exportaciones con salida por Aduana de Rosario por rubros**  
Agosto de 2020



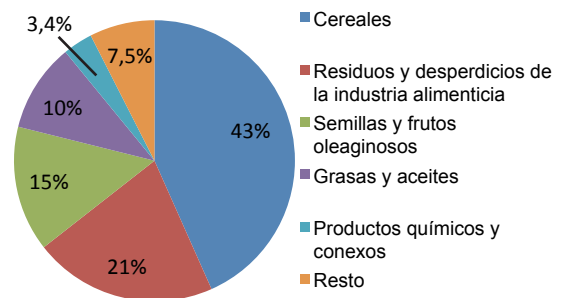
Fuente: IPEC en base a datos de INDEC

**Gráfico 14. Exportaciones con salida por Aduana de San Lorenzo por rubros**  
Período enero - agosto de 2020



Fuente: IPEC en base a datos de INDEC

**Gráfico 15. Exportaciones con salida por Aduana de Rosario por rubros**  
Período enero - agosto de 2020



Fuente: IPEC en base a datos de INDEC

## F. Exportaciones por aduana de salida en la provincia de Santa Fe, según destino

Las exportaciones con aduana de salida en San Lorenzo se dirigieron principalmente a India, Vietnam e Indonesia. Siguieron en importancia Egipto y Malasia, entre otros.

Los envíos con salida del país por la aduana de Rosario tuvieron como destinos más importantes China y Vietnam. Otros destinos relevantes fueron Brasil, Egipto y Argelia entre otros.

En el caso de la aduana de Villa Constitución, el principal destino fue China.

Uruguay fue el principal destino para la aduana de Santa Fe.

### Cuadro 6. Exportaciones por aduana de salida de la provincia de Santa Fe, según país de destino

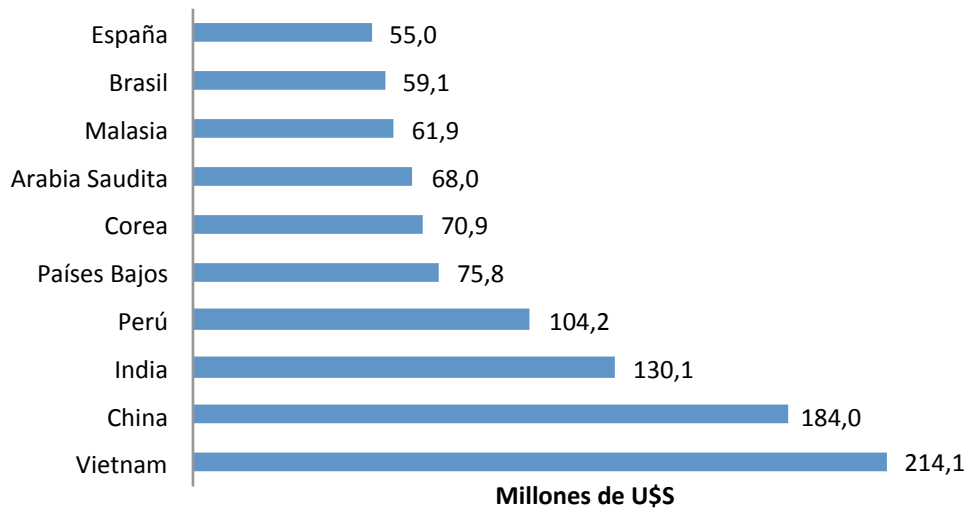
Agosto y período enero - agosto de 2020

Aduanas de salida y destino	Agosto		Enero - agosto	
	En millones de U\$S	Participación %	En millones de U\$S	Participación %
<b>Total</b>	<b>1.703,9</b>		<b>14.560,8</b>	
<b>San Lorenzo</b>	<b>1.189,7</b>	<b>100,0</b>	<b>10.435,2</b>	<b>100,0</b>
India	112,4	9,5	1.200,1	11,5
Vietnam	158,0	13,3	1.196,0	11,5
Indonesia	38,6	3,2	576,1	5,5
Egipto	18,9	1,6	530,6	5,1
Malasia	56,3	4,7	469,4	4,5
Resto	805,4	67,7	6.463,1	61,9
<b>Rosario</b>	<b>505,3</b>	<b>100,0</b>	<b>4.066,9</b>	<b>100,0</b>
China	99,4	19,7	597,7	14,7
Vietnam	56,1	11,1	420,3	10,3
Brasil	44,0	8,7	368,3	9,1
Egipto	17,7	3,5	236,2	5,8
Argelia	23,2	4,6	232,2	5,7
Resto	264,9	52,4	2.212,2	54,4
<b>Villa Constitución</b>	<b>8,5</b>	<b>100,0</b>	<b>57,3</b>	<b>100,0</b>
China	8,5	99,8	24,5	42,8
Reuno Unido	-	-	13,1	22,8
Colombia	-	-	6,2	10,9
Kuwait	-	-	3,7	6,5
España	-	-	3,0	5,2
Resto	--	0,2	6,8	11,9
<b>Santa Fe</b>	<b>0,4</b>	<b>100,0</b>	<b>1,4</b>	<b>100,0</b>
Uruguay	0,4	98,3	1,4	98,8
Resto	--	1,7	--	1,2

Fuente: IPEC en base a datos de INDEC

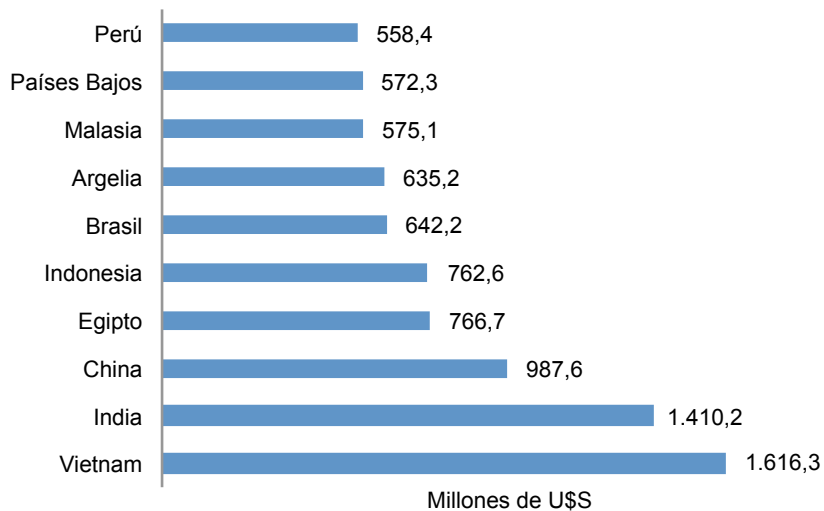
Las exportaciones con salida por las aduanas de la provincia de Santa Fe presentan una estructura diversificada. Los diez principales países de destino captaron en el mes de agosto de 2020 el 60,0% de las exportaciones con salida por las aduanas de la provincia.

**Gráfico 16. Exportaciones por aduana de salida de la provincia de Santa Fe, según principales países de destino**  
Agosto de 2020



Fuente: IPEC en base a datos de INDEC

**Gráfico 17. Exportaciones por aduana de salida de la provincia de Santa Fe, según principales países de destino**  
Período enero - agosto de 2020



Fuente: IPEC en base a datos de INDEC