

Exportaciones

por aduanas de origen y aduanas de salida de la provincia de Santa Fe

Febrero de 2020



ÍNDICE

	Página
A. Exportaciones por aduana de origen de la provincia de Santa Fe	3
B. Exportaciones por aduana de origen de la provincia de Santa Fe, según rubros	4
C. Exportaciones por aduana de origen de la provincia de Santa Fe, según aduana de salida	8
D. Exportaciones por aduana de salida de la provincia de Santa Fe	9
E. Exportaciones por aduana de salida en la provincia de Santa Fe y principales rubros	10
F. Exportaciones por aduana de salida en la provincia de Santa Fe, según destino	12

Signos convencionales:

- * Dato provisorio
- Dato igual a cero
- Dato ínfimo, menos de la mitad del último dígito mostrado
- Dato no disponible a la fecha de presentación de los resultados
- e Dato estimado
- s Secreto estadístico
- /// Dato que no corresponde presentar debido a la naturaleza de las cosas o del cálculo

Santa Fe, abril de 2020

Responsables

Juan Martín Agosto
Juan Pablo Trucco

Diseño y Diagramación

DG Angelina Araiz

Gobernador de la Provincia de Santa Fe
CPN Omar Perotti

Ministro de Economía
CPN Walter Agosto

Secretario de Finanzas e Ingresos Públicos
CPN Jorge Simón

Director General a/c
Lic. Germán Rollandi

Santa Fe, 28 de abril de 2020

Exportaciones por aduanas de origen y aduanas de salida de la provincia de Santa Fe Febrero y primer bimestre de 2020

A. Exportaciones por aduana de origen¹ de la provincia de Santa Fe

En el mes de febrero de 2020, el valor de las exportaciones por aduana de origen de la provincia de Santa Fe alcanzó U\$S 1.493,9 millones, lo que representa una disminución de 4,9% respecto del mismo mes del año anterior. El acumulado del primer bimestre del año, arrojó un saldo exportado de U\$S 3.317,2 millones, lo que significó una disminución de 1,2% respecto de igual período del año anterior.

La provincia de Santa Fe cuenta con cinco aduanas ubicadas en las siguientes localidades: San Lorenzo, Rosario, Santa Fe, Villa Constitución y Rafaela.

Las exportaciones del mes de febrero con registro en la Aduana de San Lorenzo fueron de U\$S 994,8 millones, siendo la aduana más importante de la Provincia en términos de valores exportados. Se observa una disminución de 9,0% respecto de febrero de 2019. En el primer bimestre, se registró una variación positiva del 0,5%.

En la Aduana de Rosario se registraron exportaciones por U\$S 409,9 millones en el mes de febrero, representando un aumento interanual de 5,4%. Si observamos el acumulado a febrero, la disminución es de 6,8% respecto de igual período del año anterior.

Las ventas externas con origen en la Aduana de Santa Fe en febrero fueron de U\$S 44,5 millones. Las mismas mostraron una suba interanual de 6,5%. El primer bimestre cerró con una suba de 6,4% en las exportaciones por esta Aduana.

La Aduana de Rafaela registró en febrero envíos por U\$S 26,2 millones, lo que representa un 12,7% más que en igual mes de 2019. El primer bimestre registra una suba interanual del 12,7%.

En febrero se registraron exportaciones en la Aduana de Villa Constitución por U\$S 18,4 millones, 24,8% menos de lo registrado en el mismo mes del año anterior. En el primer bimestre, la variación es negativa en un 0,1%.

Cuadro 1. Exportaciones por aduana de origen en la provincia de Santa Fe
Febrero y primer bimestre de 2020

Aduanas de origen	Febrero		Var. % respecto de igual período año anterior	Primer bimestre		Var. % respecto de igual período año anterior
	2020	2019		2020	2019	
	Millones de U\$S		%	Millones de U\$S		%
Total	1.493,9	1.571,2	-4,9	3.317,2	3.358,4	-1,2
San Lorenzo	994,8	1.092,8	-9,0	2.251,3	2.240,1	0,5
Rosario	409,9	388,8	5,4	877,9	941,8	-6,8
Santa Fe	44,5	41,8	6,5	93,2	87,6	6,4
Rafaela	26,2	23,2	12,7	53,0	47,0	12,7
Villa Constitución	18,4	24,5	-24,8	41,9	41,9	-0,1

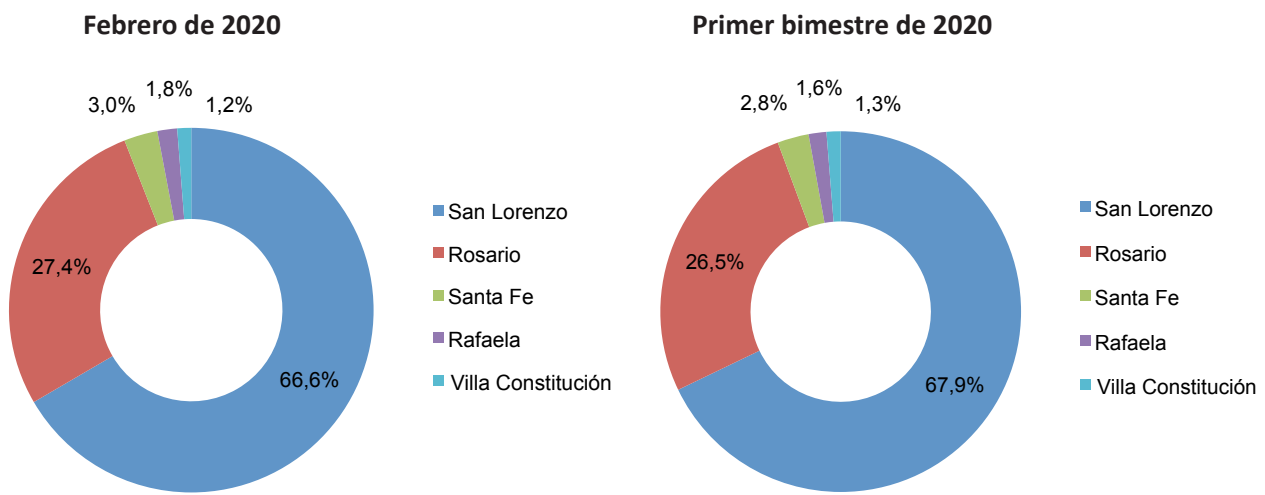
Fuente: IPEC en base a datos de INDEC

¹ El término Aduana de origen hace referencia a la aduana en la que se registra inicialmente la operación, en la que se inicia el trámite de exportación. Generalmente es la aduana más cercana al lugar en que se produce el bien o servicio. Debe destacarse que dichos bienes no necesariamente son producidos en la provincia de Santa Fe.

Del total de exportaciones con registro de origen en la provincia de Santa Fe, el 66,6% fue registrado en la Aduana de San Lorenzo en febrero, principal aduana de la Provincia.

En segundo lugar, se ubicó Rosario con el 27,4% de los registros; seguida por Santa Fe, 3,0%; Rafaela, 1,8%; y Villa Constitución, 1,2%.

Gráfico 1. Exportaciones por aduana de origen en la provincia de Santa Fe, según aduanas
Febrero y primer bimestre de 2020



Fuente: IPEC en base a datos de INDEC

Fuente: IPEC en base a datos de INDEC

B. Exportaciones por origen de la provincia de Santa Fe, según rubros

En la Aduana de San Lorenzo los principales productos exportados fueron harina y “pellets” de la extracción del aceite de soja (**Residuos y desperdicios de la industria alimenticia**), trigo y morcajo, excluido trigo duro para siembra (**Cereales**) y aceite de soja en bruto (**Grasas y aceites**).

Las exportaciones con origen en la Aduana de Rosario tuvieron entre sus principales productos trigo y morcajo, excluido trigo duro para siembra (**Cereales**), harina y “pellets” de la extracción del aceite de soja (**Residuos y desperdicios de la industria alimenticia**), y aceite de soja en bruto (**Grasas y aceites**).

En la Aduana de Santa Fe el principal producto exportado fue carne de la especie bovina deshuesada, congelada (**Carnes**). Siguió en importancia leche entera en polvo (**Productos lácteos**), alimento para perros o gatos acondicionado para la venta al por menor (**Residuos y desperdicios de la industria alimenticia**). Productos de molinería, es el rubro de mayor aumento interanual.

En la Aduana de Rafaela, el principal rubro exportado fue **Productos lácteos**, compuesto principalmente por leche entera en polvo. Siguió en importancia válvulas para admisión o escape para motores de émbolo, de explosión (**Máquinas y aparatos, material eléctrico**) y manufacturas de hierro o acero (**Metales comunes y sus manufacturas**).

En los registros de la Aduana de Villa Constitución, el rubro más importante fue **Carnes**, compuesto principalmente por carne de la especie bovina deshuesada congelada. Siguió en importancia maíz en grano (**Cereales**) y artículos de uso domésticos y sus partes de aluminio (**Metales comunes y sus manufacturas**).

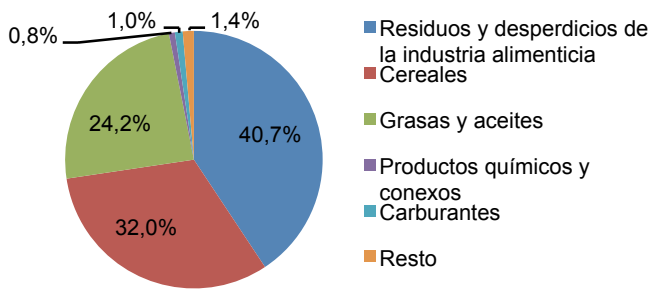
Cuadro 2. Exportaciones por aduana de origen, según rubros
Febrero y primer bimestre de 2020

Aduanas de origen y rubros	Febrero		Var. % respecto de igual período año anterior	Primer bimestre		Var. % respecto de igual período año anterior
	2020	2019		2020	2019	
	Millones de U\$S		%	Millones de U\$S		%
Total	1.493,9	1.571,2	-4,92	3.317,2	3.358,4	-1,2
San Lorenzo	994,8	1.092,8	-8,97	2.251,3	2.240,1	0,5
Residuos y desperdicios de la industria alimenticia	404,7	502,4	-19,44	881,2	1.014,6	-13,1
Cereales	317,9	255,7	24,34	769,1	541,4	42,1
Grasas y aceites	241,1	294,7	-18,19	514,2	591,8	-13,1
Productos químicos y conexos	7,5	12,6	-40,57	44,5	23,3	90,5
Carburantes	9,7	6,8	42,55	19,8	22,5	-11,8
Resto	13,8	20,5	-32,71	22,4	46,4	-51,7
Rosario	409,9	388,8	5,44	877,9	941,8	-6,8
Cereales	179,7	180,3	-0,34	439,0	442,3	-0,8
Residuos y desperdicios de la industria alimenticia	103,0	55,2	86,53	176,2	207,5	-15,1
Grasas y aceites	20,3	51,8	-60,85	74,1	97,7	-24,2
Productos químicos y conexos	s	s	s	s	s	s
Carnes	7,8	24,6	-68,24	33,6	48,9	-31,2
Resto	99,2	76,9	28,98	155,0	145,3	6,7
Santa Fe	44,5	41,8	6,45	93,2	87,6	6,4
Carnes	20,2	20,6	-1,80	41,3	40,4	2,4
Productos lácteos	9,6	8,1	18,26	22,9	17,9	27,6
Residuos y desperdicios de la industria alimenticia	3,1	3,1	0,01	6,0	6,8	-12,5
Productos de molinería	2,8	0,5	480,21	5,1	1,2	315,0
Extractos curtientes y tintóreos	s	s	s	s	s	s
Resto	8,8	9,6	-7,88	17,9	21,3	-15,7
Rafaela	26,2	23,2	12,73	53,0	47,0	12,7
Productos lácteos	21,4	18,8	13,94	42,0	37,2	13,1
Máquinas y aparatos, material eléctrico	s	s	s	s	s	s
Metales comunes y sus manufacturas	0,9	1,3	-35,95	1,8	2,4	-24,3
Productos químicos y conexos	-	-	///	0,9	0,4	142,1
Productos de molinería	0,2	0,2	-8,15	0,5	0,4	39,5
Resto	3,8	2,9	28,43	0,5	6,8	-92,5
Villa Constitución	18,4	24,5	-24,79	41,9	41,9	-0,1
Carnes	10,2	9,6	6,02	22,9	18,9	20,8
Cereales	1,6	0,8	90,81	7,1	1,9	269,7
Metales comunes y sus manufacturas	s	s	s	s	s	s
Semillas y frutos oleaginosos	1,7	1,7	-0,86	2,1	3,7	-43,9
Máquinas y aparatos, material eléctrico	1,1	0,5	118,47	1,3	1,3	-3,3
Resto	3,9	11,9	-67,29	8,5	16,0	-46,8

Nota: Los datos se presentan protegidos de acuerdo a la normativa vigente sobre secreto estadístico y protección de datos individuales (art. 10º de la ley 17.622; título VI del decreto 3.110; art. 1º de la disposición 176/99, entre otros)

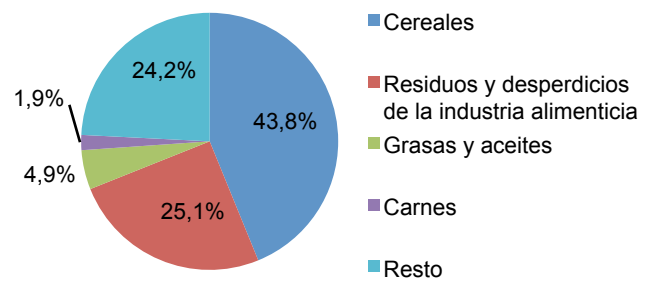
Fuente: IPEC en base a datos de INDEC

Gráfico 2. Exportaciones con origen en Aduana de San Lorenzo por rubros
Febrero de 2020



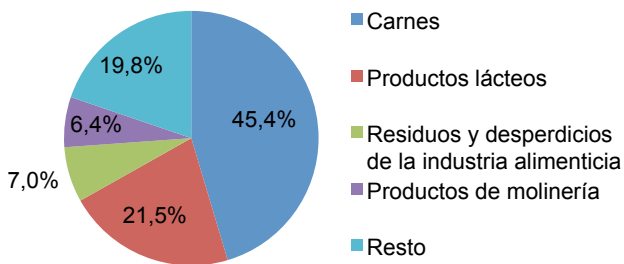
Fuente: IPEC en base a datos de INDEC

Gráfico 3. Exportaciones con origen en Aduana de Rosario por rubros
Febrero de 2020



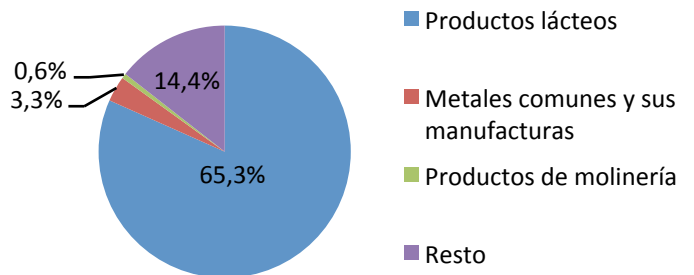
Fuente: IPEC en base a datos de INDEC

Gráfico 4. Exportaciones con origen en Aduana de Santa Fe por rubros
Febrero de 2020



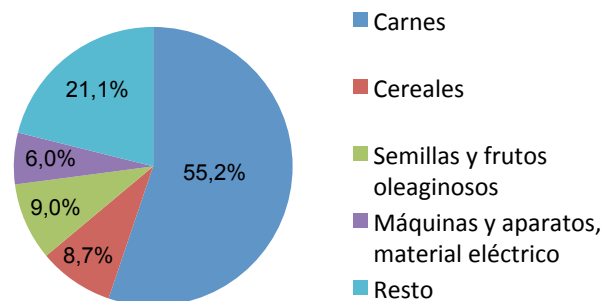
Fuente: IPEC en base a datos de INDEC

Gráfico 5. Exportaciones con origen en Aduana de Rafaela por rubros
Febrero de 2020



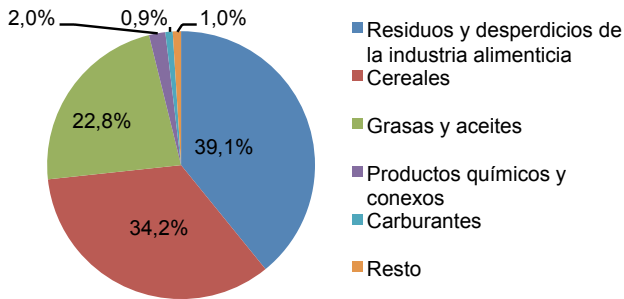
Fuente: IPEC en base a datos de INDEC

Gráfico 6. Exportaciones con origen en Aduana de Villa Constitución por rubros
Febrero de 2020



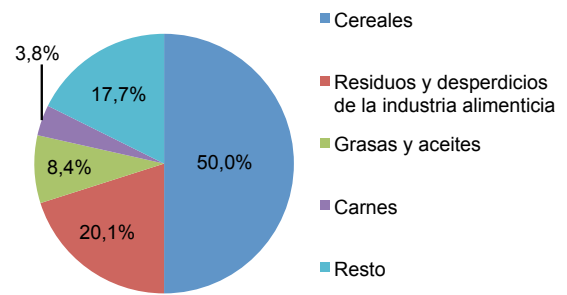
Fuente: IPEC en base a datos de INDEC

Gráfico 7. Exportaciones con origen en Aduana de San Lorenzo por rubros
Primer bimestre de 2020



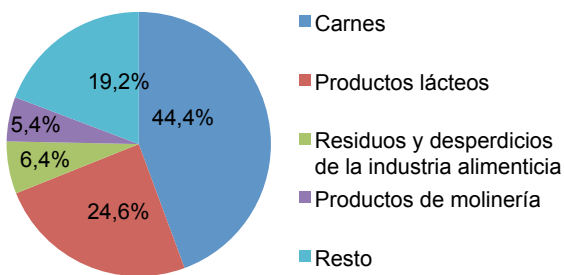
Fuente: IPEC en base a datos de INDEC

Gráfico 8. Exportaciones con origen en Aduana de Rosario por rubros
Primer bimestre de 2020



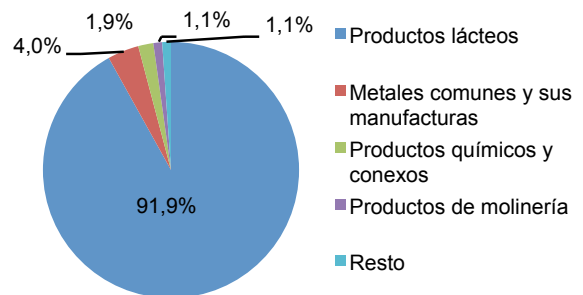
Fuente: IPEC en base a datos de INDEC

Gráfico 9. Exportaciones con origen en Aduana de Santa Fe por rubros
Primer bimestre de 2020



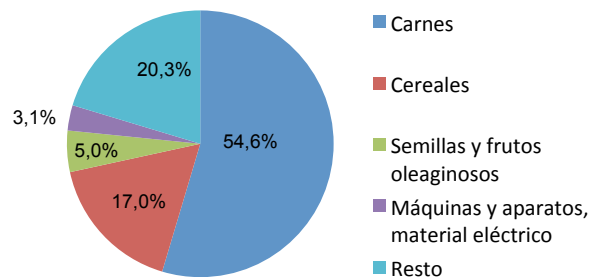
Fuente: IPEC en base a datos de INDEC

Gráfico 10. Exportaciones con origen en Aduana de Rafaela por rubros
Primer bimestre de 2020



Fuente: IPEC en base a datos de INDEC

Gráfico 11. Exportaciones con origen en Aduana de Villa Constitución por rubros
Primer bimestre de 2020



Fuente: IPEC en base a datos de INDEC

C. Exportaciones por aduana de origen de la provincia de Santa Fe, según aduana de salida

Las exportaciones con registro en la Aduana de San Lorenzo en el primer bimestre del año, tuvieron salida por la misma aduana casi en su totalidad, 97,9%. El resto de las exportaciones salieron por las aduanas de Mendoza, Buenos Aires, Paso de los Libres y Gualeguaychú, entre otras.

En el caso de la Aduana de Rosario, el 86,3% de las exportaciones registradas dejaron el país por la misma aduana en el primer bimestre del año. Siguieron en importancia las aduanas de Buenos Aires, Paso de los Libres, Santo Tomé y San Javier.

Los envíos con Aduana de origen en Santa Fe tuvieron como principal aduana de salida Buenos Aires (70,3%). Las exportaciones restantes salieron por las aduanas de Santo Tomé, Mendoza, Rosario y Gualeguaychú, entre las más importantes.

La mayoría de las exportaciones registradas en la Aduana de Rafaela salieron por la aduana de Buenos Aires, 77,6%, siguiendo las aduanas de Mendoza, Clorinda, Paso de los Libres y Pocitos, entre otras.

Las exportaciones en el primer bimestre del año, con origen en la Aduana de Villa Constitución dejaron el país principalmente por la aduana de Buenos Aires, representando el 53,6%. Siguieron en importancia las aduanas de Villa Constitución, Rosario, Mendoza y Ezeiza.

Cuadro 3. Exportaciones por aduana de origen de la provincia de Santa Fe, según aduana de salida
Febrero y primer bimestre de 2020

Aduanas de salida	Provincia correspondiente	Febrero		Primer bimestre	
		En millones de U\$S	Participación %	En millones de U\$S	Participación %
Total		1.493,9		3.317,2	
Con origen en aduana de San Lorenzo		994,8	100,0	2.251,3	100,0
San Lorenzo	Santa Fe	971,3	97,6	2.204,2	97,9
Mendoza	Mendoza	9,3	0,9	18,5	0,8
Buenos Aires	Buenos Aires	5,7	0,6	9,7	0,4
Paso De Los Libres	Corrientes	2,5	0,3	6,2	0,3
Gualeguaychú	Entre Ríos	1,9	0,2	3,9	0,2
Resto		4,1	0,4	8,8	0,4
Con origen en aduana de Rosario		409,9	100,0	877,9	100,0
Rosario	Santa Fe	352,8	86,1	757,5	86,3
Buenos Aires	Buenos Aires	18,5	4,5	54,0	6,2
Paso De Los Libres	Corrientes	18,1	4,4	32,4	3,7
Santo Tomé	Corrientes	4,4	1,1	6,9	0,8
San Javier	Misiones	4,2	1,0	5,8	0,7
Resto		11,9	2,9	21,3	2,4
Con origen en aduana de Santa Fe		44,5	100,0	93,2	100,0
Buenos Aires	Buenos Aires	30,9	69,5	65,5	70,3
Santo Tomé	Corrientes	3,0	6,8	5,6	6,0
Mendoza	Mendoza	2,8	6,3	5,6	6,0
Rosario	Santa Fe	1,3	2,9	3,8	4,1
Gualeguaychú	Entre Ríos	1,5	3,3	2,8	3,0
Resto		5,0	11,3	9,8	10,5
Con origen en aduana de Rafaela		26,2	100,0	53,0	100,0
Buenos Aires	Buenos Aires	20,4	77,9	41,1	77,6
Mendoza	Mendoza	1,5	5,8	2,6	4,9
Clorinda	Formosa	0,8	3,2	2,4	4,5
Paso De Los Libres	Corrientes	0,8	3,2	1,8	3,4
Pocitos	Salta	0,7	2,7	1,1	2,1
Resto		1,9	7,2	4,0	7,6
Con origen en aduana de Villa Constitución		18,4	100,0	41,9	100,0
Buenos Aires	Buenos Aires	11,9	64,6	22,5	53,6
Villa Constitución	Santa Fe	--	--	4,5	10,7
Rosario	Santa Fe	0,7	4,0	3,1	7,5
Mendoza	Mendoza	1,2	6,3	3,0	7,1
Ezeiza	Buenos Aires	1,0	5,4	2,6	6,2
Resto		3,6	19,7	6,2	14,9

Fuente: IPEC en base a datos de INDEC

D. Exportaciones por aduana de salida² en la provincia de Santa Fe

Las exportaciones por aduana de salida de la provincia de Santa Fe alcanzaron un monto de U\$S 1.358,1 millones en el mes de febrero, lo que significó una disminución de 2,4% respecto del mismo mes del año anterior.

Las exportaciones en el primer bimestre del año, acumulan un total de U\$S 3.037,0 millones, registrando una variación positiva de 0,5% respecto del mismo período del año anterior.

La provincia de Santa Fe cuenta con cuatro aduanas de salida ubicadas en las siguientes localidades: San Lorenzo, Rosario, Villa Constitución y Santa Fe.

La Aduana de San Lorenzo es la más importante en términos de valores exportados, seguida por la Aduana de Rosario. Las salidas por la Aduana de San Lorenzo registraron en febrero un valor de U\$S 971,3 millones, lo que marcó una variación negativa de 9,0% con respecto al mismo mes del año anterior. Las salidas por la Aduana de Rosario aumentaron 22,3%, con U\$S 386,9 millones exportados. En el primer bimestre del año, la Aduana de San Lorenzo registra un incremento interanual de 0,6% y la Aduana de Rosario de 0,8%.

En el primer bimestre del año se registraron exportaciones con salida del país por la Aduana de Villa Constitución por un valor de U\$S 4,5 millones, representando una notable disminución de 43,1%.

En el período analizado no se registraron exportaciones con salida del país por la Aduana de Santa Fe.

Cuadro 4. Exportaciones por aduana de salida en la provincia de Santa Fe
Febrero y primer bimestre de 2020

Aduanas de salida	Febrero		Var. % respecto de igual período año anterior	Primer bimestre		Var. % respecto de igual período año anterior
	2020	2019		2020	2019	
	Millones de U\$S		%	Millones de U\$S		%
Total	1.358,1	1.391,4	-2,4	3.037,0	3.021,4	0,5
San Lorenzo	971,3	1.067,7	-9,0	2.204,2	2.191,6	0,6
Rosario	386,9	316,4	22,3	828,3	822,0	0,8
Villa Constitución	--	7,2	///	4,5	7,9	-43,1
Santa Fe	-	--	///	--	--	///

Fuente: IPEC en base a datos de INDEC

² El término aduana de salida hace referencia al último registro aduanero de la operación antes de salir del país.

E. Exportaciones por aduana de salida en la provincia de Santa Fe y principales rubros

En los períodos analizados, el principal producto exportado con salida por la Aduana de San Lorenzo fue harina y “pellets” de la extracción del aceite de soja (**Residuos y desperdicios de la industria alimenticia**), seguido por trigo y morcajo, excluido trigo duro para siembra (**Cereales**), y aceite de soja en bruto, incluso desgomado (**Grasas y aceites**).

Las exportaciones con salida por la Aduana de Rosario tuvieron entre sus principales productos trigo y morcajo, excluido trigo duro para siembra (**Cereales**), harina y “pellets” de la extracción del aceite de soja (**Residuos y desperdicios de la industria alimenticia**), y aceite de soja en bruto, incluso desgomado (**Grasas y aceites**).

La Aduana de Villa Constitución registró salidas compuestas principalmente por maíz en grano (**Cereales**).

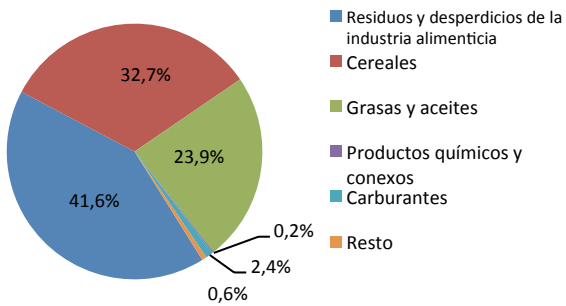
Cuadro 5. Exportaciones por aduana de salida de la provincia de Santa Fe, según principales rubros
Febrero y primer bimestre de 2020

Aduanas de salida y rubros	Febrero		Var. % respecto de igual período año anterior	Primer bimestre		Var. % respecto de igual período año anterior
	2020	2019		2020	2019	
	Millones de U\$S		%	Millones de U\$S		%
Total	1.358,1	1.391,4	-2,4	3.037,0	3.021,4	0,5
San Lorenzo	971,3	1.067,7	-9,0	2.204,2	2.191,6	0,6
Residuos y desperdicios de la industria alimenticia	404,2	502,4	-19,5	880,4	1.014,5	-13,2
Cereales	317,9	255,7	24,3	769,1	541,4	42,1
Grasas y aceites	232,4	284,4	-18,3	496,3	573,7	-13,5
Productos químicos y conexos	1,6	5,4	-70,5	32,7	7,8	319,7
Carburantes	9,4	6,7	40,8	19,0	22,0	-13,8
Resto	5,8	13,2	-56,2	6,7	32,2	-79,3
Rosario	386,9	316,4	22,3	828,3	822,0	0,8
Cereales	179,2	179,8	-0,3	438,3	441,6	-0,8
Residuos y desperdicios de la industria alimenticia	103,2	55,1	87,2	176,6	207,4	-14,9
Grasas y aceites	17,7	47,3	-62,5	68,8	89,3	-23,0
Productos químicos y conexos	26,3	1,3	1902,2	28,4	2,6	1009,3
Mineral de cobre y sus concentrados	14,4	-	///	28,0	-	///
Resto	46,0	32,9	39,7	88,4	81,0	9,0
Villa Constitución	--	7,2	///	4,5	7,9	-43,1
Cereales	-	-	///	4,5	-	///
Resto de MOA	--	-	///	--	--	///
Resto	-	7,2	///	-	7,9	///
Santa Fe	-	-	-	-	-	-

Nota: Los datos se presentan protegidos de acuerdo a la normativa vigente sobre secreto estadístico y protección de datos individuales (art. 10º de la ley 17.622; título VI del decreto 3.110; art. 1º de la disposición 176/99, entre otros)

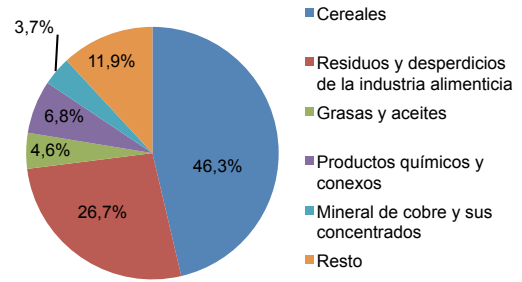
Fuente: IPEC en base a datos de INDEC

Gráfico 12. Exportaciones con salida por Aduana de San Lorenzo por rubros
Febrero de 2020



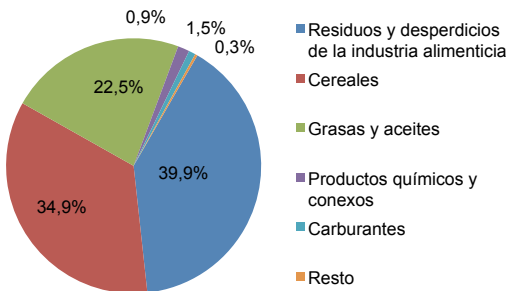
Fuente: IPEC en base a datos de INDEC

Gráfico 13. Exportaciones con salida por Aduana de Rosario por rubros
Febrero de 2020



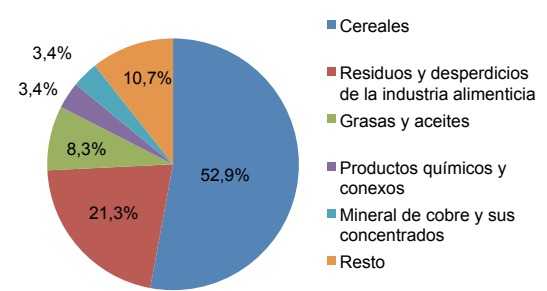
Fuente: IPEC en base a datos de INDEC

Gráfico 14. Exportaciones con salida por Aduana de San Lorenzo por rubros
Primer bimestre de 2020



Fuente: IPEC en base a datos de INDEC

Gráfico 15. Exportaciones con salida por Aduana de Rosario por rubros
Primer bimestre de 2020



Fuente: IPEC en base a datos de INDEC

F. Exportaciones por aduana de salida en la provincia de Santa Fe, según destino

Las exportaciones con aduana de salida en San Lorenzo se dirigieron principalmente a India, Vietnam e Indonesia. Siguieron en importancia Brasil y Perú, entre otros.

Los envíos con salida del país por la aduana de Rosario tuvieron como destinos más importantes Indonesia y Brasil. Otros destinos relevantes fueron Perú, Bangladesh y Chile.

En el caso de la aduana de Villa Constitución, los principales destinos de exportación fueron Reino Unido y Polonia.

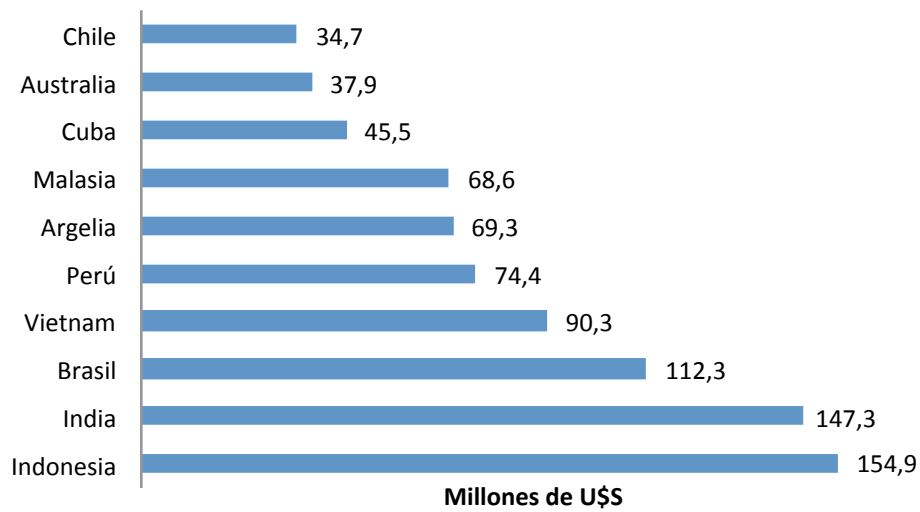
Cuadro 6. Exportaciones por aduana de salida de la provincia de Santa Fe, según país de destino
Febrero y primer bimestre de 2020

Aduanas de salida y destino	Febrero		Primer bimestre	
	En millones de U\$S	Participación %	En millones de U\$S	Participación %
Total	1.358,1		3.037,0	
San Lorenzo	971,3	100,0	2.204,2	100,0
India	137,0	14,1	338,7	15,4
Vietnam	82,3	8,5	263,6	12,0
Indonesia	105,9	10,9	228,4	10,4
Brasil	69,6	7,2	136,4	6,2
Perú	51,2	5,3	108,5	4,9
Resto	525,3	54,1	1.128,6	51,2
Rosario	386,9	100,0	828,3	100,0
Indonesia	49,0	12,7	110,3	13,3
Brasil	42,8	11,1	92,4	11,2
Perú	23,2	6,0	60,4	7,3
Bangladesh	15,5	4,0	57,3	6,9
Chile	12,3	3,2	43,4	5,2
Resto	244,1	63,1	464,5	56,1
Villa Constitución	-	-	4,5	100,0
Reino Unido	-	-	2,8	62,3
Polonia	-	-	1,7	37,7
Santa Fe	-	-	-	-

Fuente: IPEC en base a datos de INDEC

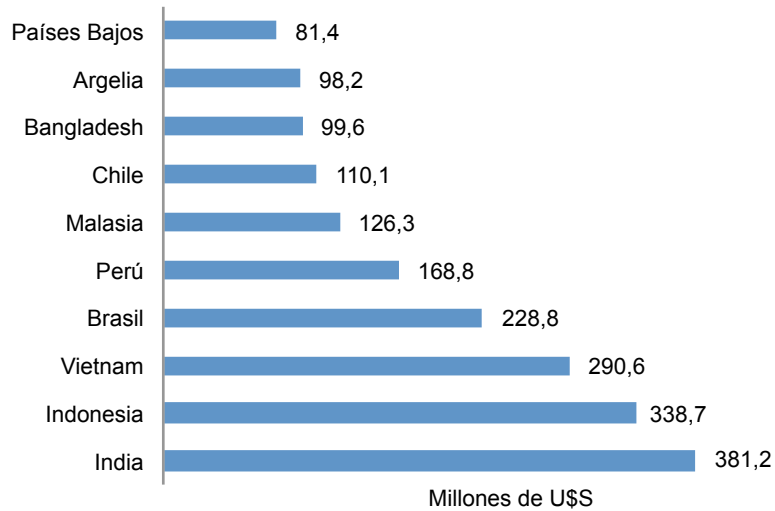
Analizando las exportaciones con salida por todas las aduanas de la provincia de Santa Fe, se observa una estructura diversificada. Los 10 principales países de destino captaron en el mes de febrero el 61,5% de las exportaciones con salida por las aduanas de la Provincia.

Gráfico 16. Exportaciones por aduana de salida de la provincia de Santa Fe, según principales países de destino
Febrero de 2020



Fuente: IPEC en base a datos de INDEC

Gráfico 17. Exportaciones por aduana de salida de la provincia de Santa Fe, según principales países de destino
Primer bimestre de 2020



Fuente: IPEC en base a datos de INDEC