



Instituto Provincial
de Estadística y Censos



Exportaciones

por aduanas de origen y salida

Provincia de Santa Fe

Diciembre 2021

Índice

	Página
A. Exportaciones por aduana de origen de la provincia de Santa Fe	4
B. Exportaciones por aduana de origen de la provincia de Santa Fe, según principales rubros y productos	6
C. Exportaciones por aduana de origen de la provincia de Santa Fe, según aduana de salida	10
D. Exportaciones por aduana de salida de la provincia de Santa Fe	11
E. Exportaciones por aduana de salida en la provincia de Santa Fe y según principales rubros y productos	12
F. Exportaciones por aduana de salida en la provincia de Santa Fe, según destino	14

Signos convencionales:

- * Dato provisorio
- Dato igual a cero
- Dato ínfimo, menos de la mitad del último dígito mostrado
- Dato no disponible a la fecha de presentación de los resultados
- e Dato estimado
- s Secreto estadístico
- /// Dato que no corresponde presentar debido a la naturaleza de las cosas o del cálculo

Santa Fe, febrero de 2022

Responsables

Lic. Esteban Benetti
Juan Pablo Trucco

Diseño y Diagramación

DG Angelina Araiz
LDCV Lucía Fenoglio

Gobernador de la Provincia de Santa Fe
CPN Omar Perotti

Ministro de Economía
CPN Walter A. Agosto

Secretario de Hacienda
Lic. Germán R. Rollandi

Secretario de Finanzas e Ingresos Públicos
CPN Jorge H. Simón

Director Provincial de Estadística y Censos
Dr. Gabriel D. Frontons



Exportaciones por aduanas de origen en la provincia de Santa Fe

Diciembre y período enero – diciembre de 2021

Variación
interanual

+200,8%

Dic. 2021

Dic. 2020

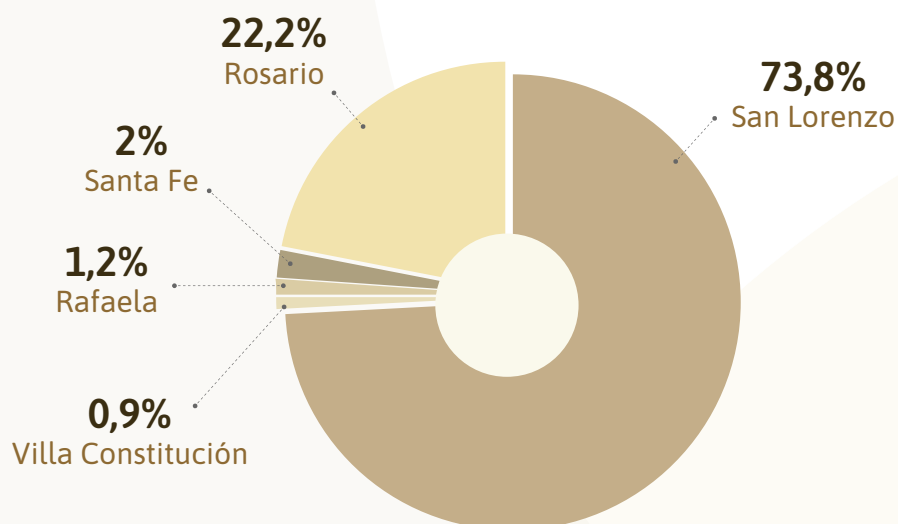


Variación
acumulada anual

+54%

Ene/dic. 2021

Ene/dic. 2020



Fuente: IPEC con base en INDEC.



Exportaciones por aduanas de origen y aduanas de salida de la provincia de Santa Fe

El término **Aduana de origen** hace referencia a la aduana en la que se registra en primera instancia la operación, es decir, en la que se inicia el trámite de exportación. Generalmente es la aduana más cercana al lugar en que se produce el bien. Debe destacarse que dichos bienes no necesariamente son producidos en la provincia de Santa Fe. Por otro lado, el término **Aduana de salida** indica el último registro aduanero de la operación antes de salir del país.

A. Exportaciones por aduana de origen de la provincia de Santa Fe

En diciembre de 2021 las exportaciones por aduana de origen de la provincia de Santa Fe alcanzaron los U\$S 2.460 millones, representando un aumento de 200,8% interanual. En el año 2021 el total exportado ascendió a U\$S 33.773,2 millones, un valor 54% mayor al registrado en el mismo período del año anterior.

La provincia de Santa Fe cuenta con cinco aduanas ubicadas en las siguientes localidades: San Lorenzo, Rosario, Santa Fe, Villa Constitución y Rafaela.

Las exportaciones del mes de diciembre con registro en la aduana de San Lorenzo fueron de U\$S 1.808,9 millones, siendo la aduana más importante de la Provincia en términos de valores exportados. Se observa una suba de 286,2% respecto de diciembre de 2020. En el acumulado, se registró una variación positiva del 66,7%.

En la aduana de Rosario se registraron exportaciones por U\$S 552,6 millones en el mes de diciembre, representando un aumento interanual de 111,3%. En la medición acumulada del período enero - diciembre, la suba es de 30,3% respecto de igual período del año anterior.

Las ventas externas con origen en la aduana de Santa Fe en diciembre fueron de U\$S 52,6 millones. Las mismas mostraron un aumento interanual de 15,4%. El período enero – diciembre exhibió un aumento de 9,7% en las exportaciones por esta aduana.

En diciembre se registraron exportaciones en la aduana de Rafaela por U\$S 32,3 millones, 47,2% más de lo registrado en el mismo mes del año anterior. En el período enero – diciembre, la variación es positiva en un 22,9%.

La aduana de Villa Constitución registró en diciembre envíos por U\$S 13,7 millones, reflejando un 33% menos que en igual mes de 2020. El valor de las exportaciones acumulado en el período enero - diciembre de 2021 presentó un aumento de 1% en cotejo al mismo período del año anterior.



Cuadro 1. Exportaciones por aduana de origen en la provincia de Santa Fe
Diciembre y período enero - diciembre de 2021

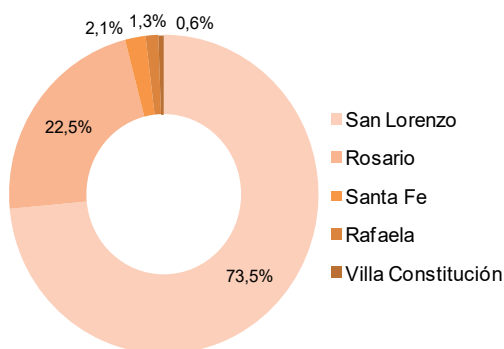
Aduanas de origen	Diciembre		Variación porcentual respecto al mismo mes del año anterior	Enero - diciembre		Variación porcentual acumulada anual respecto a igual período del año anterior
	2021	2020		2021	2020	
	Millones de U\$S		%	Millones de U\$S		%
Total	2.460,0	817,8	200,8	33.733,2	21.901,5	54,0
San Lorenzo	1.808,9	468,4	286,2	24.890,1	14.933,0	66,7
Rosario	552,6	261,5	111,3	7.475,2	5.735,2	30,3
Santa Fe	52,6	45,5	15,4	664,5	605,8	9,7
Rafaela	32,3	21,9	47,2	391,9	319,0	22,9
Villa Constitución	13,7	20,5	-33,0	311,5	308,5	1,0

Fuente: IPEC con base en INDEC.

En diciembre de 2021, el 73,5% de las exportaciones por aduana de origen de la provincia de Santa Fe fue registrado en la aduana de San Lorenzo, principal aduana de la provincia. En segundo lugar, se ubicó Rosario con el 22,5% de los registros; seguida por Santa Fe, 2,1%; Rafaela, 1,3%; y Villa Constitución, 0,6%.

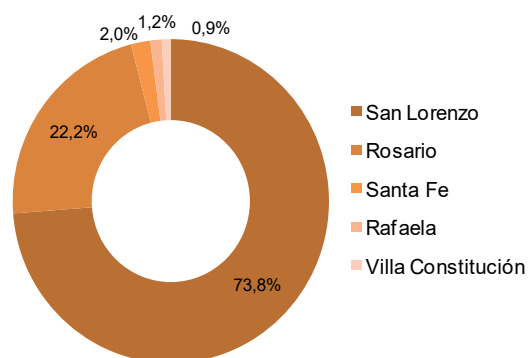
Gráfico 1. Exportaciones por aduana de origen en la provincia de Santa Fe, según aduanas
Diciembre y período enero - diciembre de 2021

Diciembre de 2021



Fuente: IPEC con base en INDEC

Enero - diciembre de 2021



Fuente: IPEC con base en INDEC



B. Exportaciones por aduana de origen de la provincia de Santa Fe, según principales rubros y productos

En la aduana de San Lorenzo los principales productos exportados en el periodo fueron harina y “pellets” de la extracción del aceite de soja (**Residuos y desperdicios de la industria alimenticia**), aceite de soja en bruto (**Grasas y aceites**) y maíz en grano (**Cereales**).

Las exportaciones con origen en la aduana de Rosario tuvieron entre sus principales productos maíz en grano (**Cereales**), seguido por harina y “pellets” de la extracción del aceite de soja (**Residuos y desperdicios de la industria alimenticia**) y aceite de soja en bruto (**Grasas y aceites**).

En la aduana de Santa Fe, el principal producto exportado fue carne de la especie bovina, deshuesada, tanto congelada como fresca o refrigerada (**Carnes**). Siguió en importancia leche entera, en polvo (**Productos lácteos**).

En la Aduana de Rafaela, el principal rubro exportado fue **Productos lácteos**, compuesto principalmente por leche entera en polvo y mozzarella. Siguió en importancia válvulas de admisión o escape p/motores de émbolo, de explosión (**Máquinas y aparatos, material eléctrico**).

En los registros de la Aduana de Villa Constitución, el rubro más importante fue **Carnes**, compuesto principalmente por carne de la especie bovina deshuesada, congelada y fresca o refrigerada. Siguió en importancia maíz en grano (**Cereales**).



Cuadro 2. Exportaciones por aduana de origen, según rubros
Diciembre y período enero - diciembre de 2021

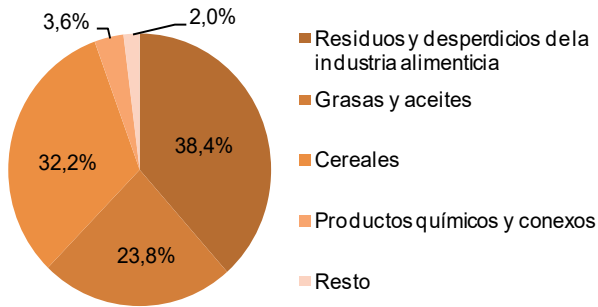
Aduanas de origen y rubros	Diciembre		Variación porcentual respecto al mismo mes del año anterior	Enero - diciembre		Variación porcentual acumulada anual respecto a igual período del año anterior
	2021	2020		2021	2020	
	Millones de U\$S		%	Millones de U\$S		%
Total	2.460,0	817,8	200,8	33.733,2	21.901,5	54,0
San Lorenzo	1.808,9	468,4	286,2	24.890,1	14.933,0	66,7
Residuos y desperdicios de la industria alimenticia	695,2	251,2	176,8	10.337,5	6.664,0	55,1
Grasas y aceites	431,2	79,2	444,2	6.527,1	3.489,3	87,1
Cereales	581,9	110,9	424,6	5.700,7	3.819,0	49,3
Productos químicos y conexos	64,9	5,0	1208,8	1.260,6	419,2	200,7
Semillas y frutos oleaginosos	-	-	///	686,8	310,4	121,2
Resto	35,6	22,1	61,5	377,3	231,0	63,3
Rosario	552,6	261,5	111,3	7.475,2	5.735,2	30,3
Cereales	283,9	145,1	95,6	2.866,7	2.232,5	28,4
Residuos y desperdicios de la industria alimenticia	96,4	22,1	335,9	1.712,4	1.225,8	39,7
Grasas y aceites	67,4	36,2	85,9	997,3	656,1	52,0
Productos químicos y conexos	15,7	4,6	240,1	714,2	289,1	147,1
Carnes	23,8	18,2	30,7	291,2	266,6	9,2
Resto	65,4	35,2	86,0	893,3	1.065,1	-16,1
Santa Fe	52,6	45,5	15,4	664,5	605,8	9,7
Carnes	20,4	21,3	-4,4	266,2	293,5	-9,3
Productos lácteos	14,3	8,5	67,5	147,6	121,6	21,4
Residuos y desperdicios de la industria alimenticia	4,8	3,6	36,0	63,6	43,3	46,9
Extractos curtientes y tintóreos	s	s	///	s	s	///
Productos de molinería	2,1	2,2	-4,5	34,6	27,9	24,0
Resto	11,0	10,0	9,9	152,5	119,4	27,7
Rafaela	32,3	21,9	47,2	391,9	319,0	22,9
Productos lácteos	25,9	16,5	56,7	311,7	252,3	23,5
Máquinas y aparatos, material eléctrico	4,2	3,7	15,0	57,3	40,3	42,2
Metales comunes y sus manufacturas	0,4	0,5	-21,7	10,5	9,5	10,7
Productos químicos y conexos	1,1	0,6	82,8	5,8	5,2	11,6
Productos de molinería	0,2	0,3	-27,2	3,5	3,7	-5,8
Resto	0,4	0,3	37,6	3,1	8,0	-61,4
Villa Constitución	13,7	20,5	-33,0	311,5	308,5	1,0
Carnes	6,9	9,8	-28,9	108,7	139,6	-22,1
Cereales	1,7	5,8	-69,7	92,0	81,0	13,6
Metales comunes y sus manufacturas	s	s	///	s	s	///
Máquinas y aparatos, material eléctrico	0,1	0,7	-83,6	18,1	13,5	33,7
Semillas y frutos oleaginosos	0,7	0,4	76,0	11,5	11,1	-
Resto	4,2	3,8	10,9	81,2	63,2	28,4

Nota: Los datos se presentan protegidos de acuerdo a la normativa vigente sobre secreto estadístico y protección de datos individuales (art. 10º de la ley 17.622; título VI del decreto 3.110; art. 1º de la disposición 176/99, entre otros)

Fuente: IPEC con base en INDEC.

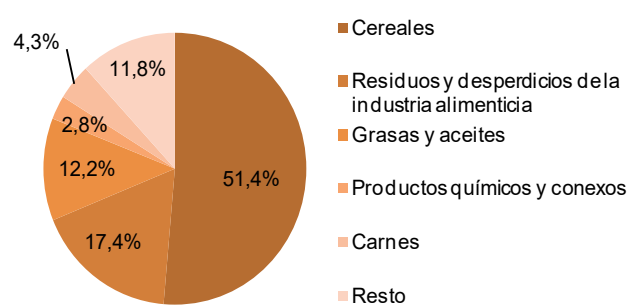


Gráfico 2. Exportaciones con origen en Aduana de San Lorenzo por rubros
Diciembre de 2021



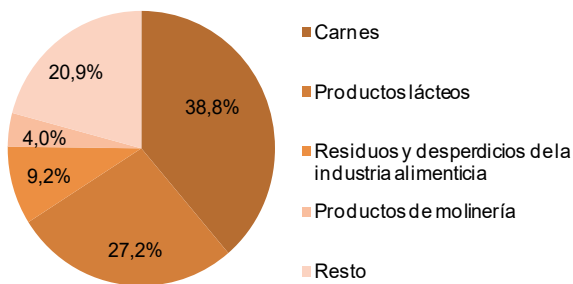
Fuente: IPEC con base en INDEC

Gráfico 3. Exportaciones con origen en Aduana de Rosario por rubros
Diciembre de 2021



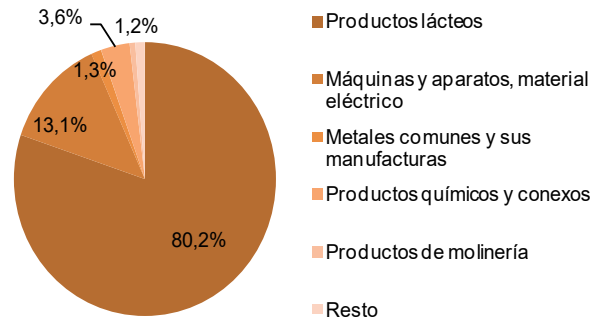
Fuente: IPEC con base en INDEC

Gráfico 4. Exportaciones con origen en Aduana de Santa Fe por rubros
Diciembre de 2021



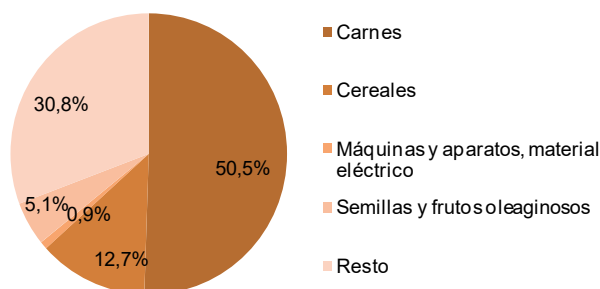
Fuente: IPEC con base en INDEC

Gráfico 5. Exportaciones con origen en Aduana de Rafaela por rubros
Diciembre de 2021



Fuente: IPEC con base en INDEC

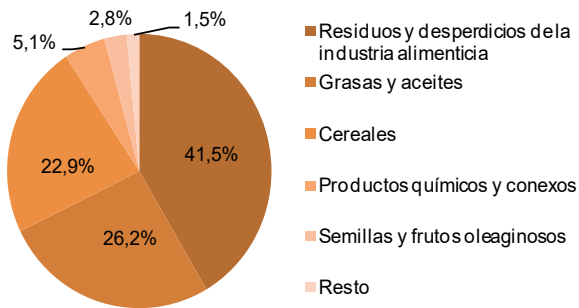
Gráfico 6. Exportaciones con origen en Aduana de Villa Constitución por rubros
Diciembre de 2021



Fuente: IPEC con base en INDEC

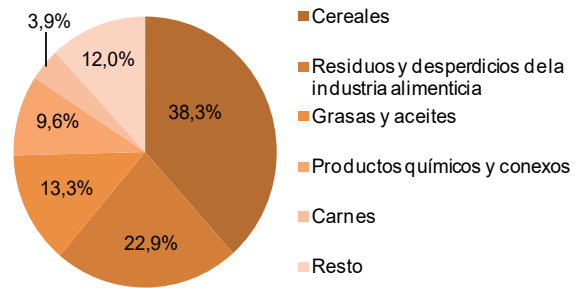


Gráfico 7. Exportaciones con origen en Aduana de San Lorenzo por rubros
Período enero - diciembre de 2021



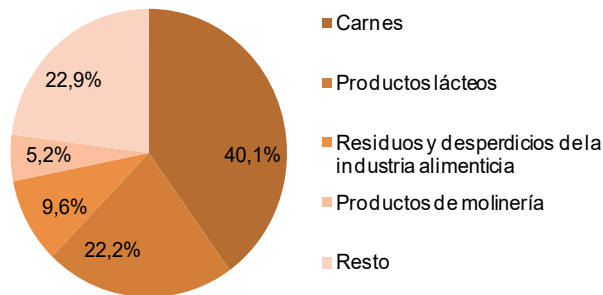
Fuente: IPEC con base en INDEC

Gráfico 8. Exportaciones con origen en Aduana de Rosario por rubros
Período enero - diciembre de 2021



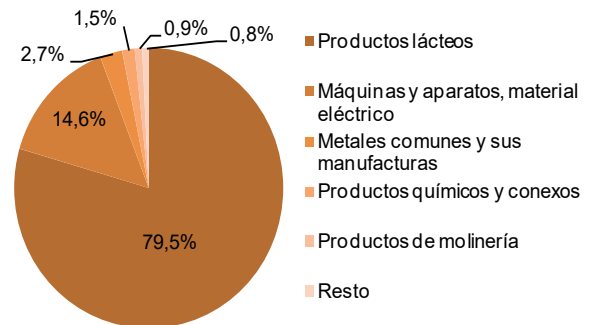
Fuente: IPEC con base en INDEC

Gráfico 9. Exportaciones con origen en Aduana de Santa Fe por rubros
Período enero - diciembre de 2021



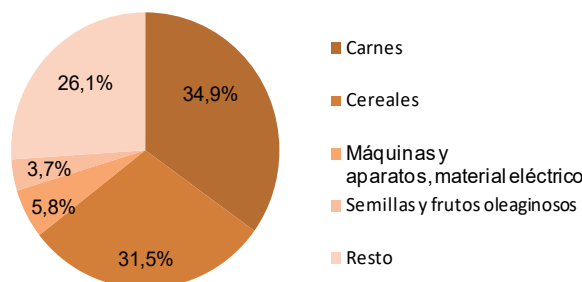
Fuente: IPEC con base en INDEC

Gráfico 10. Exportaciones con origen en Aduana de Rafaela por rubros
Período enero - diciembre de 2021



Fuente: IPEC con base en INDEC

Gráfico 11. Exportaciones con origen en Aduana de Villa Constitución por rubros
Período enero - diciembre de 2021



Fuente: IPEC con base en INDEC



C. Exportaciones por aduana de origen de la provincia de Santa Fe, según aduana de salida

Las exportaciones con registro en la aduana de San Lorenzo en el período enero – diciembre tuvieron salida por la misma aduana casi en su totalidad, 98%. El resto de las exportaciones salieron por las aduanas de Mendoza, Buenos Aires, Paso de los Libres y Rosario, entre otras.

En el caso de la aduana de Rosario, el 88,4% de las exportaciones registradas dejaron el país por la misma aduana en el período enero - diciembre. Siguió en importancia las aduanas de Buenos Aires, Paso de los Libres, Santo Tomé (Corrientes) y Mendoza.

Los envíos con aduana de origen en Santa Fe tuvieron en el acumulado del año como principal aduana de salida Buenos Aires (59,4%). Las exportaciones restantes salieron por las aduanas de Mendoza, Santa Fe, Gualeguaychú y Santa Fe, entre las más importantes.

Las exportaciones en el período enero - diciembre, con origen en la aduana de Rafaela dejaron el país principalmente por la aduana de Buenos Aires, representando el 67,7%. Siguió en importancia las aduanas de Mendoza, Clorinda, Iguazú y Ezeiza, entre otras.

La mayor parte de las exportaciones registradas en la aduana de Villa Constitución salieron por la aduana de Buenos Aires, 38%, siguiendo las aduanas de Villa Constitución, Mendoza, Paso de los Libres, y Clorinda, entre otras.

Cuadro 3. Exportaciones por aduana de origen de la provincia de Santa Fe, según aduana de salida Diciembre y período enero - diciembre de 2021

Aduanas de salida	Provincia correspondiente	Diciembre		Enero - diciembre	
		En millones de U\$S	Participación %	En millones de U\$S	Participación %
Total		2.460,0		33.733,2	
Con origen en aduana de San Lorenzo		1.808,9	100,0	24.890,1	100,0
San Lorenzo	Santa Fe	1.762,0	97,4	24.402,8	98,0
Mendoza	Mendoza	15,2	0,8	190,2	0,8
Buenos Aires	Buenos Aires	17,0	0,9	143,8	0,6
Paso De Los Libres	Corrientes	4,2	0,2	49,8	0,2
Rosario	Santa Fe	2,7	0,1	29,5	0,1
Resto		7,8	0,4	74,0	0,3
Con origen en aduana de Rosario		552,6	100,0	7.475,2	100,0
Rosario	Santa Fe	474,0	85,8	6.604,4	88,4
Buenos Aires	Buenos Aires	31,4	5,7	252,2	3,4
Paso De Los Libres	Corrientes	10,1	1,8	234,5	3,1
Santo Tomé	Corrientes	18,4	3,3	182,2	2,4
Mendoza	Mendoza	4,9	0,9	61,9	0,8
Resto		13,7	2,5	140,1	1,9
Con origen en aduana de Santa Fe		52,6	100,0	664,5	100,0
Buenos Aires	Buenos Aires	32,9	62,5	394,7	59,4
Mendoza	Mendoza	5,3	10,1	82,5	12,4
Gualeguaychú	Entre Ríos	3,4	6,6	32,6	4,9
Santa Fé	Santa Fe	-	-	28,4	4,3
Santo Tomé	Corrientes	1,7	3,3	22,2	3,3
Resto		9,2	17,5	104,1	15,7
Con origen en aduana de Rafaela		32,3	100,0	391,9	100,0
Buenos Aires	Buenos Aires	20,6	64,0	265,4	67,7
Mendoza	Mendoza	2,6	8,1	37,2	9,5
Clorinda	Formosa	1,3	4,0	17,4	4,4
Iguazú	Misiones	1,2	3,6	15,9	4,1
Ezeiza	Buenos Aires	1,7	5,1	15,1	3,9
Resto		4,9	15,2	40,9	10,4
Con origen en aduana de Villa Constitución		13,7	100,0	311,5	100,0
Buenos Aires	Buenos Aires	8,0	58,6	118,5	38,0
Villa Constitución	Santa Fe	--	--	77,6	24,9
Mendoza	Mendoza	1,3	9,8	20,6	6,6
Paso De Los Libres	Corrientes	0,3	2,0	20,5	6,6
Clorinda	Formosa	0,5	4,0	19,4	6,2
Resto		3,5	25,6	54,9	17,6

Fuente: IPEC con base en INDEC.



D. Exportaciones por aduana de salida en la provincia de Santa Fe

Las exportaciones por aduana de salida de la provincia de Santa Fe alcanzaron un monto de U\$S 2.277,3 millones en el mes de diciembre, representando un aumento de 218,9% respecto del mismo mes del año anterior. Las exportaciones en el período enero - diciembre acumularon un total de U\$S 31.635,7 millones, registrando una variación positiva de 56,8% respecto del mismo período del año anterior.

La provincia de Santa Fe cuenta con cuatro aduanas de salida ubicadas en las siguientes localidades: San Lorenzo, Rosario, Villa Constitución y Santa Fe.¹

La aduana de San Lorenzo es la más importante en términos de valores exportados, seguida por la aduana de Rosario. Las salidas por la aduana de San Lorenzo registraron en diciembre un valor de U\$S 1.762 millones. Las mismas aumentaron 289,3% con respecto al mismo mes del año anterior. Las salidas por la aduana de Rosario presentaron una suba de 102%, con U\$S 515,3 millones exportados. En el período enero - diciembre, la aduana de San Lorenzo registró un aumento interanual de 67% y la aduana de Rosario, de 29,9%.

En el mes de diciembre se registraron exportaciones con salida del país por la aduana de Villa Constitución por un valor de U\$S 0,006 millones. Las mismas disminuyeron 100% con respecto al mismo mes del año anterior. En el período enero – diciembre acumulan U\$S 77,6 millones, representando una suba de 7% en el acumulado.

En el período enero – diciembre se registraron exportaciones con salida del país por la aduana de Santa Fe por U\$S 28,4 millones. Las mismas aumentaron 314,2% con respecto al mismo periodo del año anterior.

Cuadro 4. Exportaciones por aduana de salida en la provincia de Santa Fe
Diciembre y período enero - diciembre de 2021

Aduanas de salida	Diciembre		Variación porcentual respecto al mismo mes del año anterior	Enero - diciembre		Variación porcentual acumulada anual respecto a igual período del año anterior
	2021	2020		2021	2020	
	Millones de U\$S		%	Millones de U\$S		%
Total	2.277,3	714,0	218,9	31.635,7	20.176,8	56,8
San Lorenzo	1.762,0	452,6	289,3	24.402,8	14.609,6	67,0
Rosario	515,3	255,1	102,0	7.126,9	5.487,8	29,9
Villa Constitución	--	5,1	-100,0	77,6	72,5	7,0
Santa Fe	-	1,2	-100,0	28,4	6,9	314,2

Fuente: IPEC con base en INDEC.

1) La Aduana de Rafaela no es tenida en cuenta para el análisis de aduanas de salida porque no posee puerto.



E. Exportaciones por aduana de salida de la provincia de Santa Fe según principales rubros y productos

En el período analizado, el principal producto exportado con salida por la aduana de San Lorenzo fue harina y “pellets” de la extracción del aceite de soja (**Residuos y desperdicios de la industria alimenticia**), seguido por aceite de soja en bruto, incluso desgomado (**Grasas y aceites**), y maíz en grano (**Cereales**).

Las exportaciones con salida por la aduana de Rosario tuvieron entre sus principales productos maíz en grano (**Cereales**), seguido por harina y “pellets” de la extracción del aceite de soja (**Residuos y desperdicios de la industria alimenticia**) y aceite de soja en bruto, incluso desgomado (**Grasas y aceites**).

La Aduana de Villa Constitución registró salidas compuestas principalmente por sorgo granífero, excluido p/siembra y maíz en grano (**Cereales**).

En la Aduana de Santa Fe, se registraron salidas compuestas principalmente por porotos de soja, excluido para siembra (**Semillas y frutos oleaginosos**), seguido por granos perlados o triturados de maíz (**Productos de molinería**).

Cuadro 5. Exportaciones por aduana de salida de la provincia de Santa Fe, según principales rubros
Diciembre y período enero - diciembre de 2021

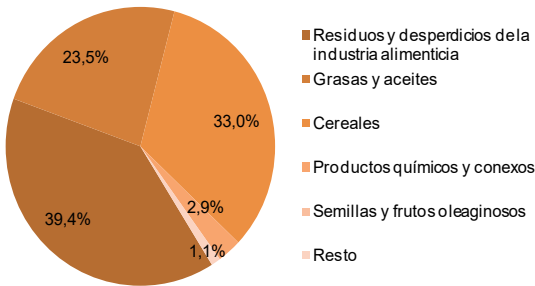
Aduanas de salida y rubros	Diciembre		Variación porcentual respecto al mismo mes del año anterior	Enero - diciembre		Variación porcentual acumulada anual respecto a igual período del año anterior
	2021	2020		2021	2020	
	Millones de U\$S		%	Millones de U\$S		%
Total	2.277,3	714,0	218,9	31.635,7	20.176,8	56,8
San Lorenzo	1.762,0	452,6	289,3	24.402,8	14.609,6	67,0
Residuos y desperdicios de la industria alimenticia	694,5	251,2	176,5	10.329,0	6.659,0	55,1
Grasas y aceites	414,6	77,9	432,5	6.326,3	3.357,9	88,4
Cereales	581,9	110,9	424,6	5.700,7	3.819,0	49,3
Productos químicos y conexos	51,1	1,0	5281,6	1.145,4	345,2	231,8
Semillas y frutos oleaginosos	-	-	///	686,8	310,2	121,4
Resto	19,7	11,7	68,8	214,7	118,3	81,5
Rosario	515,3	255,1	102,0	7.126,9	5.487,8	29,9
Cereales	282,8	144,8	95,4	2.858,4	2.226,7	28,4
Residuos y desperdicios de la industria alimenticia	95,5	22,6	322,3	1.704,4	1.228,4	38,7
Grasas y aceites	66,8	37,5	78,2	972,8	631,0	54,2
Productos químicos y conexos	7,0	1,4	400,9	608,8	206,3	195,1
Semillas y frutos oleaginosos	15,5	16,2	-4,7	288,0	668,7	-56,9
Resto	47,6	32,6	46,1	694,7	526,6	31,9
Villa Constitución	--	5,1	///	77,6	72,5	7,0
Cereales	-	4,5	///	71,7	60,4	18,6
Metales comunes y sus manufacturas	s	s	///	s	s	///
Resto	--	0,6	///	5,9	12,1	-51,1
Santa Fe	-	1,2	-100,0	28,4	6,9	314,2
Semillas y frutos oleaginosos	-	-	///	12,7	-	///
Productos de molinería	-	1,2	///	11,6	6,8	69,8
Cereales	-	-	///	4,2	-	///
Resto	--	--	///	--	--	///

Nota: Los datos se presentan protegidos de acuerdo a la normativa vigente sobre secreto estadístico y protección de datos individuales (art. 10º de la ley 17.622; título VI del decreto 3.110; art. 1º de la disposición 176/99, entre otros)

Fuente: IPEC con base en INDEC.

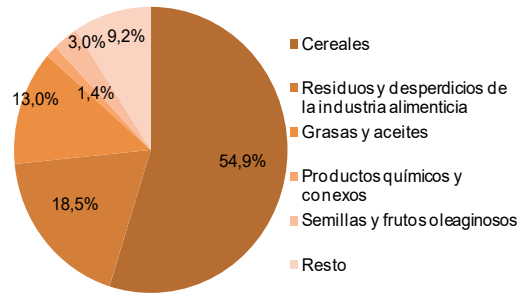


Gráfico 12. Exportaciones con salida por Aduana de San Lorenzo por rubros
Diciembre de 2021



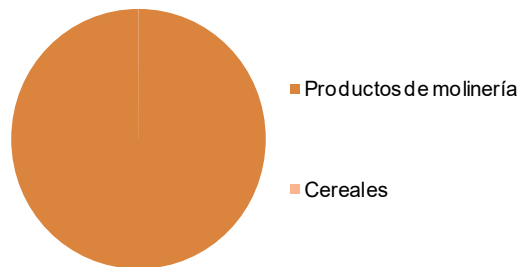
Fuente: IPEC con base en INDEC

Gráfico 13. Exportaciones con salida por Aduana de Rosario por rubros
Diciembre de 2021



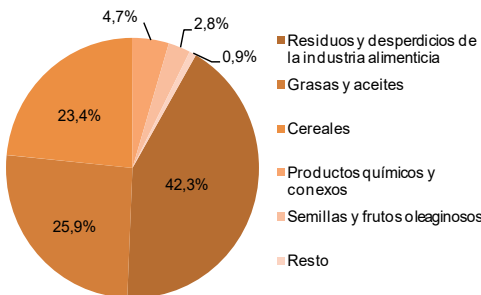
Fuente: IPEC con base en INDEC

Gráfico 14. Exportaciones con salida por Aduana de Santa Fe por rubros
Diciembre de 2021



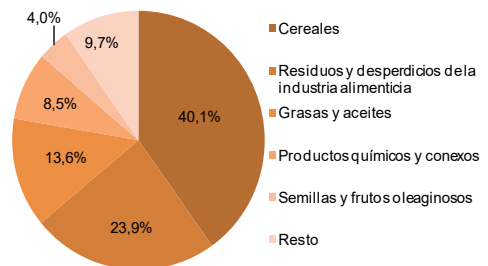
Fuente: IPEC con base en INDEC

Gráfico 15. Exportaciones con salida por Aduana de San Lorenzo por rubros
Período enero - diciembre de 2021



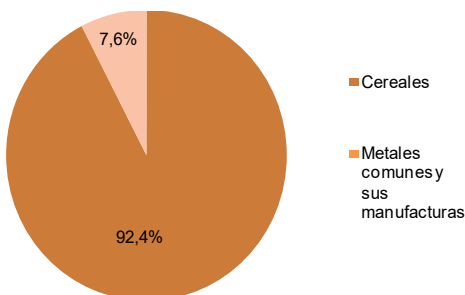
Fuente: IPEC con base en INDEC

Gráfico 16. Exportaciones con salida por Aduana de Rosario por rubros
Período enero - diciembre de 2021



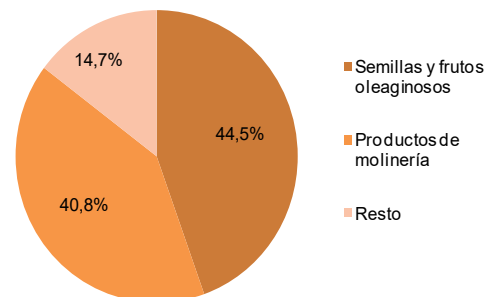
Fuente: IPEC con base en INDEC

Gráfico 17. Exportaciones con salida por Aduana de Villa Constitución por rubros
Período enero - diciembre de 2021



Fuente: IPEC con base en INDEC

Gráfico 18. Exportaciones con salida por Aduana de Santa Fe por rubros
Período enero - diciembre de 2021



Fuente: IPEC con base en INDEC



F. Exportaciones por aduana de salida en la provincia de Santa Fe, según país de destino

En el periodo enero – diciembre, las exportaciones con aduana de salida en San Lorenzo se dirigieron principalmente a India, con el 13,1% del valor exportado; Vietnam, 7,3%; Indonesio, 5,3%; Países Bajos, 5,2%. Siguió en importancia China, entre otros.

Los envíos con salida del país por la aduana de Rosario tuvieron como destinos más importantes Países Bajos, con el 9,3% del valor exportado; China, 8,6%; y Vietnam, 7,8%. Completan Brasil y Argelia, entre otros.

En el caso de la aduana de Villa Constitución, el principal destino fue China, con el 53,1% de participación sobre el total del valor de los envíos.

Uruguay fue el principal destino para la aduana de Santa Fe, con el 38,3%.

Cuadro 6. Exportaciones por aduana de salida de la provincia de Santa Fe, según país de destino
Diciembre y período enero - diciembre de 2021

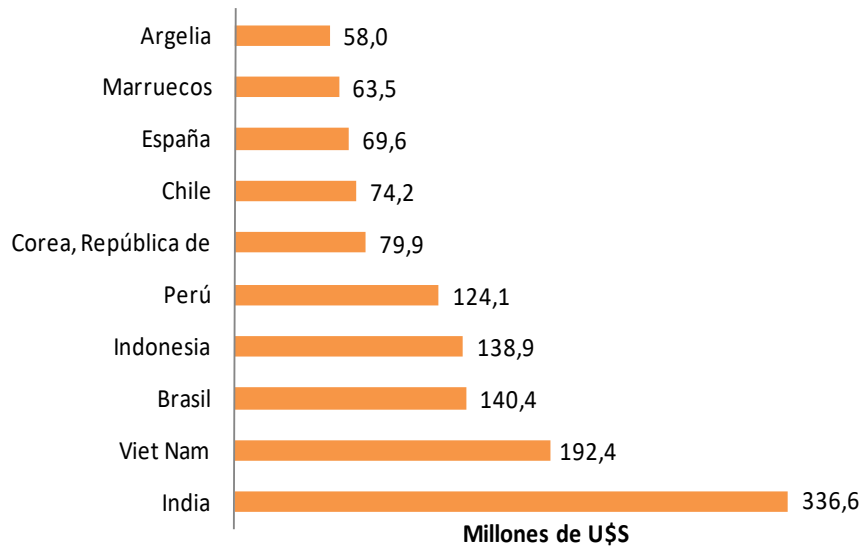
Aduanas de salida y destino	Diciembre		Enero - diciembre	
	En millones de U\$S	Participación %	En millones de U\$S	Participación %
Total	2.277,3		31.635,7	
San Lorenzo	1.762,0	100,0	24.402,8	100,0
India	317,7	18,0	3.194,3	13,1
Viet Nam	117,1	6,6	1.785,1	7,3
Indonesia	114,4	6,5	1.303,8	5,3
Países Bajos	36,3	2,1	1.258,6	5,2
China	-	///	1.137,4	4,7
Resto	1.176,5	66,8	15.723,6	64,4
Rosario	515,3	100,0	7.126,9	100,0
Países Bajos	13,0	2,5	666,0	9,3
China	20,5	4,0	615,8	8,6
Viet Nam	75,3	14,6	556,5	7,8
Brasil	48,7	9,4	541,3	7,6
Argelia	27,0	5,2	412,5	5,8
Resto	330,8	64,2	4.334,8	60,8
Villa Constitución	--	100,0	77,6	100,0
China	-	///	41,2	53,1
Resto	--	///	36,4	46,9
Santa Fe	-	100,0	28,4	100,0
Uruguay	-	///	10,9	38,3
Resto	--	///	17,6	61,7

Fuente: IPEC con base en INDEC

Las exportaciones con salida por las aduanas de la provincia de Santa Fe presentan una estructura diversificada. Los diez principales países de destino captaron en el mes de diciembre de 2021 el 56,1% de las exportaciones con salida por las aduanas de la provincia.

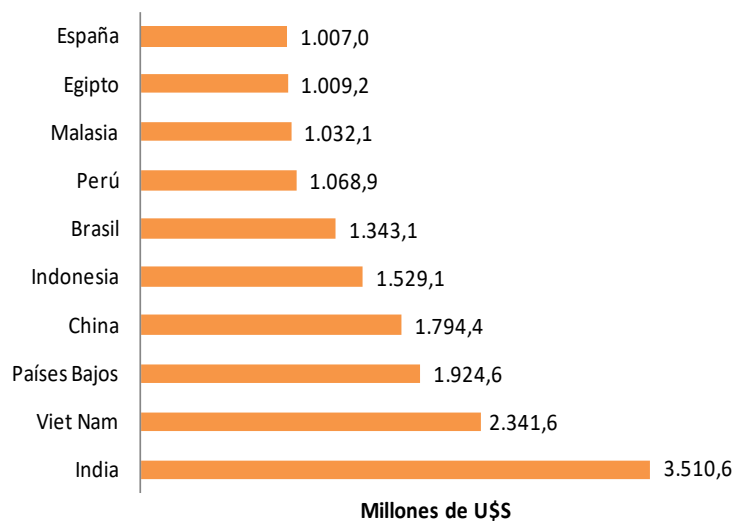


Gráfico 19. Exportaciones por aduana de salida de la provincia de Santa Fe, según principales países de destino
Diciembre de 2021



Fuente: IPEC con base en INDEC

Gráfico 20. Exportaciones por aduana de salida de la provincia de Santa Fe, según principales países de destino
Período enero - diciembre de 2021



Fuente: IPEC con base en INDEC