



Instituto Provincial
de Estadística y Censos

ENERO - SEPTIEMBRE DE 2021



Exportaciones

por aduanas de origen y aduanas de salida de la provincia de Santa Fe



PROVINCIA DE SANTA FE
Ministerio de Economía



ÍNDICE

	Página
A. Exportaciones por aduana de origen de la provincia de Santa Fe	3
B. Exportaciones por aduana de origen de la provincia de Santa Fe, según principales rubros y productos	5
C. Exportaciones por aduana de origen de la provincia de Santa Fe, según aduana de salida	9
D. Exportaciones por aduana de salida de la provincia de Santa Fe	10
E. Exportaciones por aduana de salida en la provincia de Santa Fe y según principales rubros y productos	11
F. Exportaciones por aduana de salida en la provincia de Santa Fe, según destino	13

Signos convencionales:

- * Dato provisorio
- Dato igual a cero
- Dato ínfimo, menos de la mitad del último dígito mostrado
- Dato no disponible a la fecha de presentación de los resultados
- e Dato estimado
- s Secreto estadístico
- /// Dato que no corresponde presentar debido a la naturaleza de las cosas o del cálculo

Santa Fe, noviembre de 2021

Responsables

Lic. Roberto Miola
Lic. Esteban Benetti
Juan Pablo Trucco

Diseño y Diagramación

DG Angelina Araiz



Instituto Provincial
de Estadística y Censos

Gobernador de la Provincia de Santa Fe

CPN Omar Perotti

Ministro de Economía

CPN Walter A. Agosto

Secretario de Hacienda

Lic. Germán R. Rollandi

Secretario de Finanzas e Ingresos Públicos

CPN Jorge H. Simón

Director Provincial de Estadística y Censos

Dr. Gabriel D. Frontons

Exportaciones por aduanas de origen y aduanas de salida de la provincia de Santa Fe Septiembre y período enero - septiembre de 2021

El término **Aduana de origen** hace referencia a la aduana en la que se registra en primera instancia la operación, es decir, en la que se inicia el trámite de exportación. Generalmente es la aduana más cercana al lugar en que se produce el bien. Debe destacarse que dichos bienes no necesariamente son producidos en la provincia de Santa Fe.

Por otro lado, el término **Aduana de salida** indica el último registro aduanero de la operación antes de salir del país.

A. Exportaciones por aduana de origen de la provincia de Santa Fe

En septiembre de 2021 las exportaciones por aduana de origen de la provincia de Santa Fe alcanzaron los U\$S 3.119,1 millones, representando un aumento de 67% interanual. En los nueve meses de 2021 el total exportado ascendió a U\$S 26.090,4 millones, un valor 48% mayor al registrado en el mismo período del año anterior.

La provincia de Santa Fe cuenta con cinco aduanas ubicadas en las siguientes localidades: San Lorenzo, Rosario, Santa Fe, Villa Constitución y Rafaela.

Las exportaciones del mes de septiembre con registro en la aduana de San Lorenzo fueron de U\$S 2.207,5 millones, siendo la aduana más importante de la Provincia en términos de valores exportados. Se observa una suba de 71,8% respecto de septiembre de 2020. En el acumulado, se registró una variación positiva del 61,8%.

En la aduana de Rosario se registraron exportaciones por U\$S 771,1 millones en el mes de septiembre, representando un aumento interanual de 62,5%. En la medición acumulada del período enero - septiembre, la suba es de 20,3% respecto de igual período del año anterior.

Las ventas externas con origen en la aduana de Santa Fe en septiembre fueron de U\$S 62,7 millones. Las mismas mostraron una suba interanual de 9,3%. El período enero – septiembre exhibió un aumento de 9,5% en las exportaciones por esta aduana.

En septiembre se registraron exportaciones en la aduana de Rafaela por U\$S 39,3 millones, 32,3% más de lo registrado en el mismo mes del año anterior. En el período enero – septiembre, la variación es positiva en un 29,6%.

La aduana de Villa Constitución registró en septiembre envíos por U\$S 38,4 millones, reflejando un 77,3% más que en igual mes de 2020. El valor de las exportaciones acumulado en el período enero - septiembre de 2021 presentó una baja de 3,3% en cotejo al mismo período del año anterior.

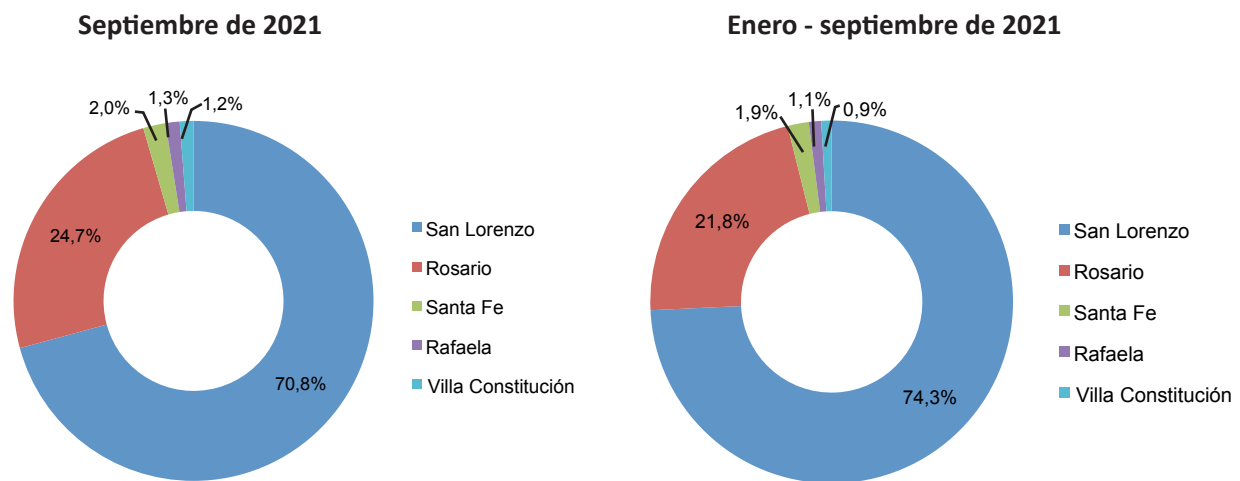
Cuadro 1. Exportaciones por aduana de origen en la provincia de Santa Fe
Septiembre y período enero - septiembre de 2021

Aduanas de origen	septiembre		Variación porcentual respecto al mismo mes del año anterior	Enero - septiembre		Variación porcentual acumulada anual respecto a igual período del año anterior
	2021	2020		2021	2020	
	Millones de U\$S		%	Millones de U\$S		%
Total	3.119,1	1.868,1	67,0	26.090,4	17.627,5	48,0
San Lorenzo	2.207,5	1.284,7	71,8	19.377,5	11.974,9	61,8
Rosario	771,1	474,6	62,5	5.691,6	4.731,5	20,3
Santa Fe	62,7	57,4	9,3	493,2	450,4	9,5
Rafaela	39,3	29,7	32,3	287,7	222,0	29,6
Villa Constitución	38,4	21,7	77,3	240,4	248,7	-3,3

Fuente: IPEC en base a datos de INDEC

En septiembre de 2021, el 70,8% de las exportaciones por aduana de origen de la provincia de Santa Fe fue registrado en la aduana de San Lorenzo, principal aduana de la provincia. En segundo lugar, se ubicó Rosario con el 24,7% de los registros; seguida por Santa Fe, 2%; Rafaela, 1,3%; y Villa Constitución, 1,2%.

Gráfico 1. Exportaciones por aduana de origen en la provincia de Santa Fe, según aduanas
Septiembre y período enero - septiembre de 2021



Fuente: IPEC en base a datos de INDEC

Fuente: IPEC en base a datos de INDEC

B. Exportaciones por aduana de origen de la provincia de Santa Fe, según principales rubros y productos

En la aduana de San Lorenzo los principales productos exportados en el periodo fueron harina y “pellets” de la extracción del aceite de soja (**Residuos y desperdicios de la industria alimenticia**), aceite de soja en bruto (**Grasas y aceites**) y maíz en grano (**Cereales**).

Las exportaciones con origen en la aduana de Rosario tuvieron entre sus principales productos maíz en grano (**Cereales**), seguido por harina y “pellets” de la extracción del aceite de soja (**Residuos y desperdicios de la industria alimenticia**) y aceite de soja en bruto (**Grasas y aceites**).

En la aduana de Santa Fe, el principal producto exportado fue carne de la especie bovina, deshuesada, tanto congelada como fresca o refrigerada (**Carnes**). Siguió en importancia leche entera, en polvo (**Productos lácteos**).

En la Aduana de Rafaela, el principal rubro exportado fue **Productos lácteos**, compuesto principalmente por leche entera en polvo y mozzarella. Siguió en importancia válvulas de admisión o escape p/motores de émbolo, de explosión (**Máquinas y aparatos, material eléctrico**).

En los registros de la Aduana de Villa Constitución, el rubro más importante fue **Carnes**, compuesto principalmente por carne de la especie bovina deshuesada, congelada y fresca o refrigerada. Siguió en importancia sorgo granífero, excluido p/siembra (**Cereales**).

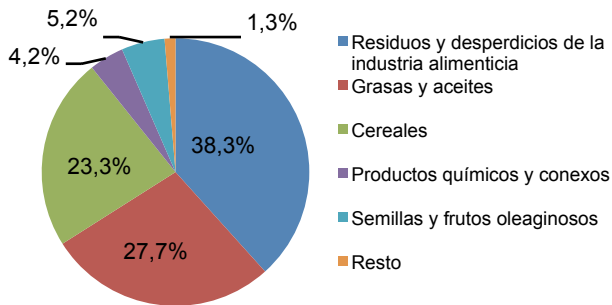
Cuadro 2. Exportaciones por aduana de origen, según rubros
Septiembre y período enero - septiembre de 2021

Aduanas de origen y rubros	Septiembre		Variación porcentual respecto al mismo mes del año anterior	Enero - septiembre		Variación porcentual acumulada anual respecto a igual período del año anterior
	2021	2020		2021	2020	
	Millones de U\$S		%	Millones de U\$S		%
Total	3.119,1	1.868,1	67,0	26.090,4	17.627,5	48,0
San Lorenzo	2.207,5	1.284,7	71,8	19.377,5	11.974,9	61,8
Residuos y desperdicios de la industria alimenticia	846,1	617,1	37,1	8.251,0	5.128,1	60,9
Grasas y aceites	611,0	316,1	93,3	5.090,3	2.647,8	92,2
Cereales	513,3	263,3	95,0	4.167,6	3.334,6	25,0
Productos químicos y conexos	92,6	65,1	42,3	952,7	388,6	145,2
Semillas y frutos oleaginosos	115,5	1,9	6045,1	628,8	310,4	102,6
Resto	28,9	21,3	35,7	287,0	165,4	73,6
Rosario	771,1	474,6	62,5	5.691,6	4.731,5	20,3
Cereales	294,1	141,6	107,6	2.138,6	1.908,3	12,1
Residuos y desperdicios de la industria alimenticia	173,6	113,9	52,5	1.367,0	970,3	40,9
Grasas y aceites	103,8	48,2	115,2	726,4	482,9	50,4
Productos químicos y conexos	91,7	68,1	34,7	592,3	268,4	120,7
Carnes	28,2	23,7	19,1	206,1	197,0	4,7
Resto	79,7	79,1	0,7	661,2	904,6	-26,9
Santa Fe	62,7	57,4	9,3	493,2	450,4	9,5
Carnes	22,4	27,9	-19,6	196,3	225,2	-12,8
Productos lácteos	15,2	11,5	32,1	109,0	89,3	22,0
Residuos y desperdicios de la industria alimenticia	6,6	4,0	62,3	46,8	33,1	41,3
Extractos curtientes y tintóreos	s	s	///	s	s	///
Productos de molinería	3,3	2,4	35,2	25,6	19,7	30,2
Resto	15,2	11,5	32,4	115,6	83,1	39,0
Rafaela	39,3	29,7	32,3	287,7	222,0	29,6
Productos lácteos	31,7	24,8	28,1	227,0	173,4	30,9
Máquinas y aparatos, material eléctrico	5,5	3,6	53,2	43,5	28,5	52,6
Metales comunes y sus manufacturas	0,9	0,8	15,9	8,4	6,3	31,8
Productos químicos y conexos	0,5	0,2	122,1	3,6	3,8	-6,2
Productos de molinería	0,3	0,1	201,8	3,0	2,8	7,5
Resto	0,3	0,2	39,2	2,2	7,2	-68,9
Villa Constitución	38,4	21,7	77,3	240,4	248,7	-3,3
Carnes	9,9	12,4	-20,6	80,6	113,7	-29,1
Cereales	16,3	3,7	343,8	79,6	63,4	25,5
Metales comunes y sus manufacturas	s	s	///	s	s	///
Máquinas y aparatos, material eléctrico	1,6	0,7	120,4	14,5	11,2	29,3
Semillas y frutos oleaginosos	1,0	0,8	19,3	9,3	8,6	7,7
Resto	9,7	4,1	139,9	56,4	51,7	9,0

Nota: Los datos se presentan protegidos de acuerdo a la normativa vigente sobre secreto estadístico y protección de datos individuales (art. 10º de la ley 17.622; título VI del decreto 3.110; art. 1º de la disposición 176/99, entre otros)

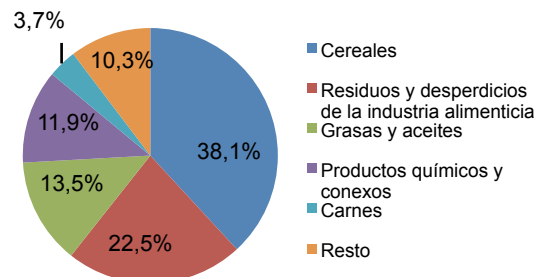
Fuente: IPEC en base a datos de INDEC

Gráfico 2. Exportaciones con origen en Aduana de San Lorenzo por rubros
Septiembre de 2021



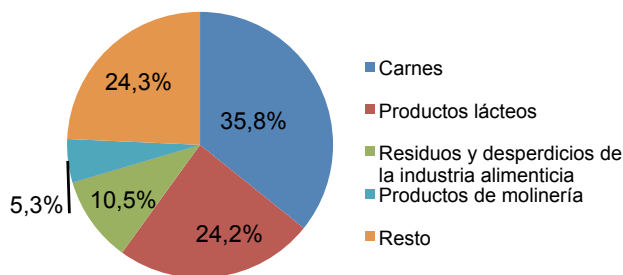
Fuente: IPEC en base a datos de INDEC

Gráfico 3. Exportaciones con origen en Aduana de Rosario por rubros
Septiembre de 2021



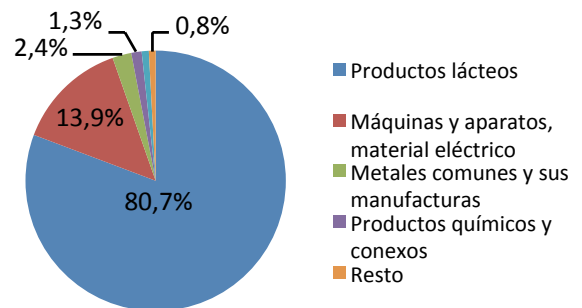
Fuente: IPEC en base a datos de INDEC

Gráfico 4. Exportaciones con origen en Aduana de Santa Fe por rubros
Septiembre de 2021



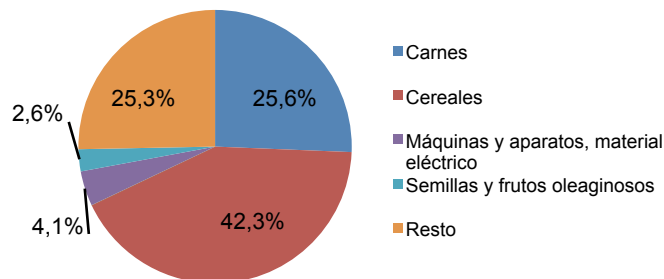
Fuente: IPEC en base a datos de INDEC

Gráfico 5. Exportaciones con origen en Aduana de Rafaela por rubros
Septiembre de 2021



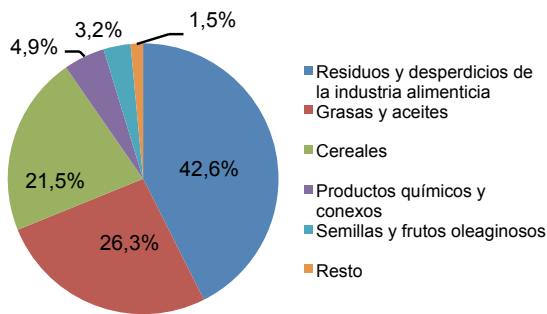
Fuente: IPEC en base a datos de INDEC

Gráfico 6. Exportaciones con origen en Aduana de Villa Constitución por rubros
Septiembre de 2021



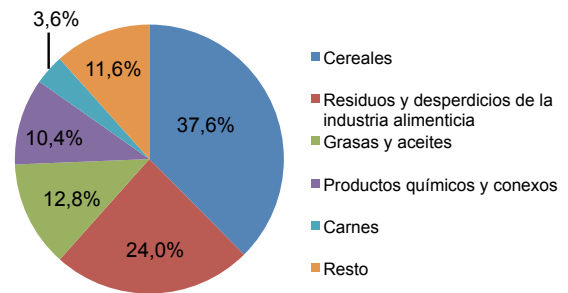
Fuente: IPEC en base a datos de INDEC

Gráfico 7. Exportaciones con origen en Aduana de San Lorenzo por rubros
Período enero - septiembre de 2021



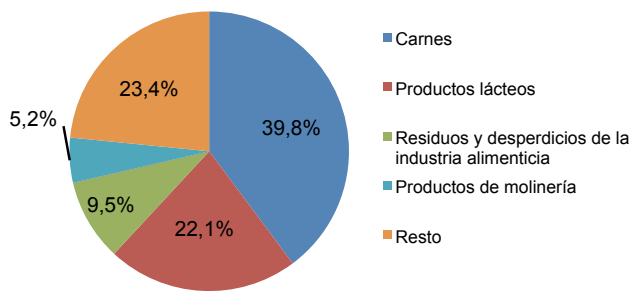
Fuente: IPEC en base a datos de INDEC

Gráfico 8. Exportaciones con origen en Aduana de Rosario por rubros
Período enero - septiembre de 2021



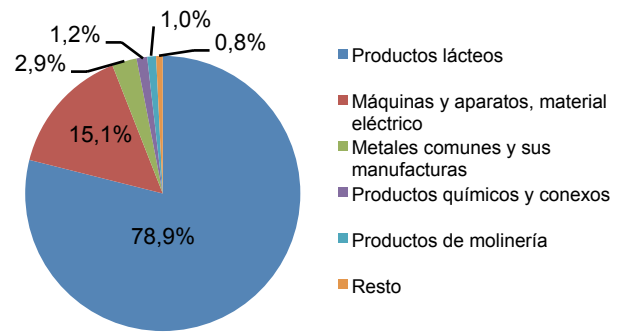
Fuente: IPEC en base a datos de INDEC

Gráfico 9. Exportaciones con origen en Aduana de Santa Fe por rubros
Período enero - septiembre de 2021



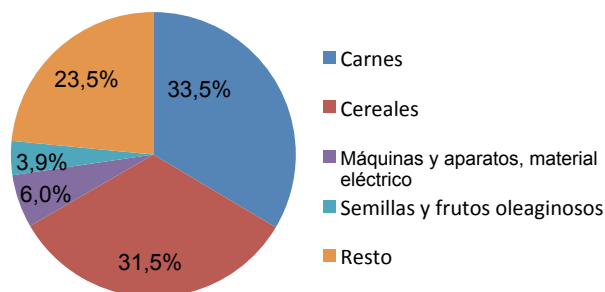
Fuente: IPEC en base a datos de INDEC

Gráfico 10. Exportaciones con origen en Aduana de Rafaela por rubros
Período enero - septiembre de 2021



Fuente: IPEC en base a datos de INDEC

Gráfico 11. Exportaciones con origen en Aduana de Villa Constitución por rubros
Período enero - septiembre de 2021



Fuente: IPEC en base a datos de INDEC

C. Exportaciones por aduana de origen de la provincia de Santa Fe, según aduana de salida

Las exportaciones con registro en la aduana de San Lorenzo en el período enero – septiembre tuvieron salida por la misma aduana casi en su totalidad, 98,2%. El resto de las exportaciones salieron por las aduanas de Mendoza, Buenos Aires, Paso de los Libres y Rosario, entre otras.

En el caso de la aduana de Rosario, el 89,6% de las exportaciones registradas dejaron el país por la misma aduana en el período enero - septiembre. Siguió en importancia las aduanas de Paso de los Libres, Buenos Aires, Santo Tomé (Corrientes) y Mendoza.

Los envíos con aduana de origen en Santa Fe tuvieron en los nueve meses del año como principal aduana de salida Buenos Aires (59%). Las exportaciones restantes salieron por las aduanas de Mendoza, Santa Fe, Gualeguaychú y Santo Tomé, entre las más importantes.

Las exportaciones en el período enero - septiembre, con origen en la aduana de Rafaela dejaron el país principalmente por la aduana de Buenos Aires, representando el 68,3%. Siguió en importancia las aduanas de Mendoza, Clorinda, Iguazú y Ezeiza, entre otras.

La mayor parte de las exportaciones registradas en la aduana de Villa Constitución salieron por la aduana de Buenos Aires, 35,9%, siguiendo las aduanas de Villa Constitución, Paso de los Libres, Rosario y Clorinda, entre otras.

Cuadro 3. Exportaciones por aduana de origen de la provincia de Santa Fe, según aduana de salida Septiembre y período enero - septiembre de 2021

Aduanas de salida	Provincia correspondiente	Septiembre		Enero - septiembre	
		En millones de U\$S	Participación %	En millones de U\$S	Participación %
Total		3.119,1		26.090,4	
Con origen en aduana de San Lorenzo		2.207,5	100,0	19.377,5	100,0
San Lorenzo	Santa Fe	2.161,4	97,9	19.026,0	98,2
Mendoza	Mendoza	15,3	0,7	137,6	0,7
Buenos Aires	Buenos Aires	16,4	0,7	102,5	0,5
Paso De Los Libres	Corrientes	5,1	0,2	36,3	0,2
Rosario	Santa Fe	3,0	0,1	22,9	0,1
Resto		6,4	0,3	52,3	0,3
Con origen en aduana de Rosario		771,1	100,0	5.691,6	100,0
Rosario	Santa Fe	672,1	87,2	5.102,1	89,6
Paso De Los Libres	Corrientes	19,5	2,5	160,3	2,8
Buenos Aires	Buenos Aires	33,3	4,3	155,5	2,7
Santo Tomé	Corrientes	18,3	2,4	134,0	2,4
Mendoza	Mendoza	9,0	1,2	43,2	0,8
Resto		19,0	2,5	96,4	1,7
Con origen en aduana de Santa Fe		62,7	100,0	493,2	100,0
Buenos Aires	Buenos Aires	34,2	54,6	291,1	59,0
Mendoza	Mendoza	8,1	13,0	60,0	12,2
Santa Fé	Santa Fe	4,4	7,1	26,8	5,4
Gualeguaychú	Entre Ríos	3,0	4,8	22,0	4,5
Santo Tomé	Corrientes	1,4	2,2	16,4	3,3
Resto		11,5	18,4	77,0	15,6
Con origen en aduana de Rafaela		39,3	100,0	287,7	100,0
Buenos Aires	Buenos Aires	24,5	62,2	196,6	68,3
Mendoza	Mendoza	4,1	10,3	26,0	9,1
Clorinda	Formosa	1,3	3,4	14,0	4,9
Iguazú	Misiones	2,8	7,0	12,2	4,2
Ezeiza	Buenos Aires	1,3	3,4	10,4	3,6
Resto		5,4	13,6	28,4	9,9
Con origen en aduana de Villa Constitución		38,4	100,0	240,4	100,0
Buenos Aires	Buenos Aires	11,3	29,5	86,3	35,9
Villa Constitución	Santa Fe	11,6	30,3	72,0	30,0
Paso De Los Libres	Corrientes	2,1	5,5	16,2	6,7
Rosario	Santa Fe	1,2	3,1	13,7	5,7
Clorinda	Formosa	2,5	6,6	13,3	5,5
Resto		9,7	25,1	38,9	16,2

Fuente: IPEC en base a datos de INDEC

D. Exportaciones por aduana de salida en la provincia de Santa Fe

Las exportaciones por aduana de salida de la provincia de Santa Fe alcanzaron un monto de U\$S 2.884,1 millones en el mes de septiembre, representando un aumento de 68,6% respecto del mismo mes del año anterior. Las exportaciones en el período enero - septiembre acumularon un total de U\$S 24.621,8 millones, registrando una variación positiva de 51% respecto del mismo período del año anterior.

La provincia de Santa Fe cuenta con cuatro aduanas de salida ubicadas en las siguientes localidades: San Lorenzo, Rosario, Villa Constitución y Santa Fe.¹

La aduana de San Lorenzo es la más importante en términos de valores exportados, seguida por la aduana de Rosario. Las salidas por la aduana de San Lorenzo registraron en septiembre un valor de U\$S 2.161,4 millones. Las mismas aumentaron 72,4% con respecto al mismo mes del año anterior. Las salidas por la aduana de Rosario presentaron una suba de 55,8%, con U\$S 706,6 millones exportados. En el período enero - septiembre, la aduana de San Lorenzo registró un aumento interanual de 62,2% y la aduana de Rosario, de 21,6%.

En el mes de septiembre se registraron exportaciones con salida del país por la aduana de Villa Constitución por un valor de U\$S 11,6 millones. Las mismas aumentaron 550,5% con respecto al mismo mes del año anterior. En el período enero – septiembre acumulan U\$S 72 millones, representando una suba de 21,8% en el acumulado.

En el período analizado se registraron exportaciones con salida del país por la aduana de Santa Fe, alcanzando un monto de U\$S 4,4 millones en el mes de septiembre y U\$S 26,8 millones en el período enero – septiembre. Las mismas aumentaron 293,6% con respecto al mismo mes del año anterior y 951,8% con respecto al mismo periodo del año anterior.

Cuadro 4. Exportaciones por aduana de salida en la provincia de Santa Fe
Septiembre y período enero - septiembre de 2021

Aduanas de salida	Septiembre		Variación porcentual respecto al mismo mes del año anterior	Enero - septiembre		Variación porcentual acumulada anual respecto a igual período del año anterior
	2021	2020		2021	2020	
	Millones de U\$S		%	Millones de U\$S		%
Total	2.884,1	1.710,3	68,6	24.621,8	16.310,0	51,0
San Lorenzo	2.161,4	1.253,8	72,4	19.026,0	11.727,5	62,2
Rosario	706,6	453,6	55,8	5.497,0	4.520,9	21,6
Villa Constitución	11,6	1,8	550,5	72,0	59,1	21,8
Santa Fe	4,4	1,1	293,6	26,8	2,5	951,8

Fuente: IPEC en base a datos de INDEC

1) La Aduana de Rafaela no es tenida en cuenta para el análisis de aduanas de salida porque no posee puerto.

E. Exportaciones por aduana de salida de la provincia de Santa Fe según principales rubros y productos

En el período analizado, el principal producto exportado con salida por la aduana de San Lorenzo fue harina y “pellets” de la extracción del aceite de soja (**Residuos y desperdicios de la industria alimenticia**), seguido por aceite de soja en bruto, incluso desgomado (**Grasas y aceites**), y maíz en grano (**Cereales**).

Las exportaciones con salida por la aduana de Rosario tuvieron entre sus principales productos maíz en grano (**Cereales**), seguido por harina y “pellets” de la extracción del aceite de soja (**Residuos y desperdicios de la industria alimenticia**) y aceite de soja en bruto, incluso desgomado (**Grasas y aceites**).

La Aduana de Villa Constitución registró salidas compuestas principalmente por sorgo granífero, excluido p/siembra y maíz en grano (**Cereales**).

En la Aduana de Santa Fe, se registraron salidas compuestas principalmente por porotos de soja, excluido para siembra (**Semillas y frutos oleaginosos**), seguido por granos perlados o triturados de maíz (**Productos de molinería**).

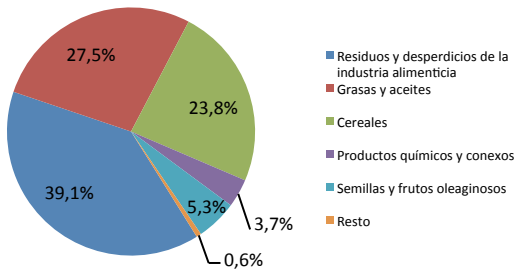
Cuadro 5. Exportaciones por aduana de salida de la provincia de Santa Fe, según principales rubros
Septiembre y período enero - septiembre de 2021

Aduanas de salida y rubros	Septiembre		Variación porcentual respecto al mismo mes del año anterior	Enero - septiembre		Variación porcentual acumulada anual respecto a igual período del año anterior
	2021	2020		2021	2020	
	Millones de U\$S		%	Millones de U\$S		%
Total	2.884,1	1.710,3	68,6	24.621,8	16.310,0	51,0
San Lorenzo	2.161,4	1.253,8	72,4	19.026,0	11.727,5	62,2
Residuos y desperdicios de la industria alimenticia	844,6	616,8	36,9	8.245,0	5.124,2	60,9
Grasas y aceites	594,4	302,0	96,8	4.944,5	2.536,0	95,0
Cereales	513,3	263,3	95,0	4.167,6	3.334,6	25,0
Productos químicos y conexos	79,8	59,4	34,4	873,1	331,7	163,2
Semillas y frutos oleaginosos	115,5	1,9	6045,1	628,8	310,2	102,7
Resto	13,7	10,4	32,1	167,0	90,9	83,6
Rosario	706,6	453,6	55,8	5.497,0	4.520,9	21,6
Cereales	292,7	141,4	107,0	2.132,6	1.904,0	12,0
Residuos y desperdicios de la industria alimenticia	171,6	114,1	50,4	1.362,4	971,9	40,2
Grasas y aceites	101,4	47,0	115,6	705,8	461,3	53,0
Productos químicos y conexos	76,5	58,9	29,8	520,1	198,3	162,3
Semillas y frutos oleaginosos	14,5	32,4	-55,3	249,7	620,4	-59,8
Resto	50,0	59,8	-16,4	526,4	365,0	44,2
Villa Constitución	11,6	1,8	550,5	72,0	59,1	21,8
Cereales	11,6	1,8	550,5	66,1	48,2	37,2
Metales comunes y sus manufacturas	s	s	///	s	s	///
Resto	--	--	///	5,9	10,9	-46,1
Santa Fe	4,4	1,1	293,6	26,8	2,5	951,8
Semillas y frutos oleaginosos	-	-	///	12,7	-	///
Productos de molinería	1,7	1,1	48,5	9,9	2,5	292,2
Cereales	2,8	-	///	4,2	-	///
Resto	--	--	///	--	--	///

Nota: Los datos se presentan protegidos de acuerdo a la normativa vigente sobre secreto estadístico y protección de datos individuales (art. 10º de la ley 17.622; título VI del decreto 3.110; art. 1º de la disposición 176/99, entre otros)

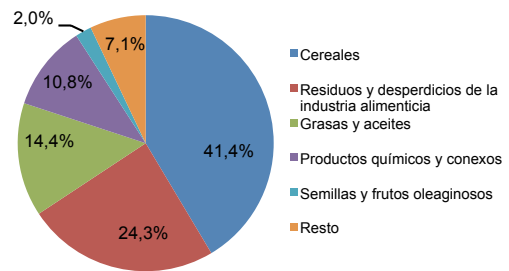
Fuente: IPEC en base a datos de INDEC

Gráfico 12. Exportaciones con salida por Aduana de San Lorenzo por rubros
Septiembre de 2021



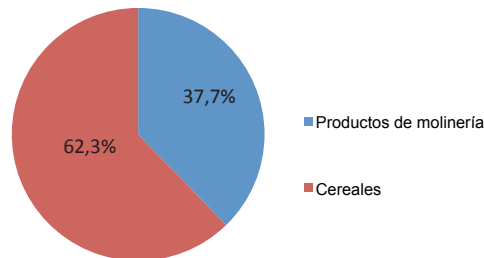
Fuente: IPEC en base a datos de INDEC

Gráfico 13. Exportaciones con salida por Aduana de Rosario por rubros
Septiembre de 2021



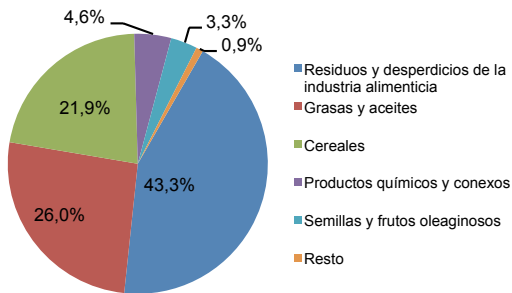
Fuente: IPEC en base a datos de INDEC

Gráfico 14. Exportaciones con salida por Aduana de Santa Fe por rubros
Septiembre de 2021



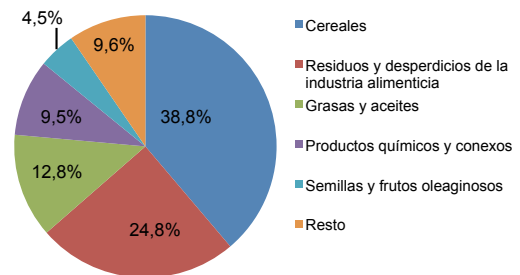
Fuente: IPEC en base a datos de INDEC

Gráfico 15. Exportaciones con salida por Aduana de San Lorenzo por rubros
Período enero - septiembre de 2021



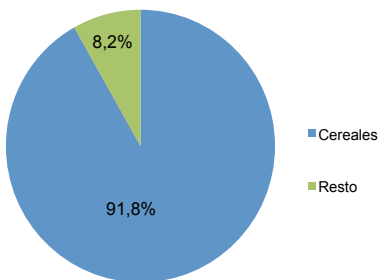
Fuente: IPEC en base a datos de INDEC

Gráfico 16. Exportaciones con salida por Aduana de Rosario por rubros
Período enero - septiembre de 2021



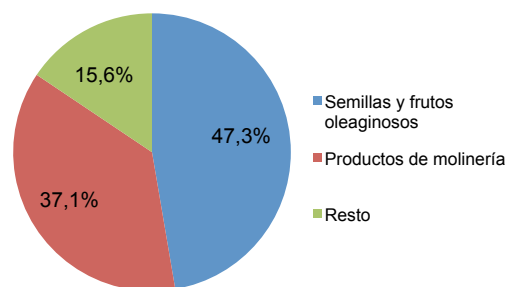
Fuente: IPEC en base a datos de INDEC

Gráfico 17. Exportaciones con salida por Aduana de Villa Constitución por rubros
Período enero - septiembre de 2021



Fuente: IPEC en base a datos de INDEC

Gráfico 18. Exportaciones con salida por Aduana de Santa Fe por rubros
Período enero - septiembre de 2021



Fuente: IPEC en base a datos de INDEC

F. Exportaciones por aduana de salida en la provincia de Santa Fe, según país de destino

En el periodo enero – septiembre, las exportaciones con aduana de salida en San Lorenzo se dirigieron principalmente a India, con el 11,9% del valor exportado; Vietnam, 7,7%; China e Indonesia, 5,4%. Siguió en importancia Países Bajos, entre otros.

Los envíos con salida del país por la aduana de Rosario tuvieron como destinos más importantes Países Bajos, con el 10% del valor exportado; China, 9%; y Brasil, 7,8%. Completan Vietnam y Argelia, entre otros.

En el caso de la aduana de Villa Constitución, el principal destino fue China, con el 57,2% de participación sobre el total del valor de los envíos.

Uruguay fue el principal destino para la aduana de Santa Fe, con el 40,6%.

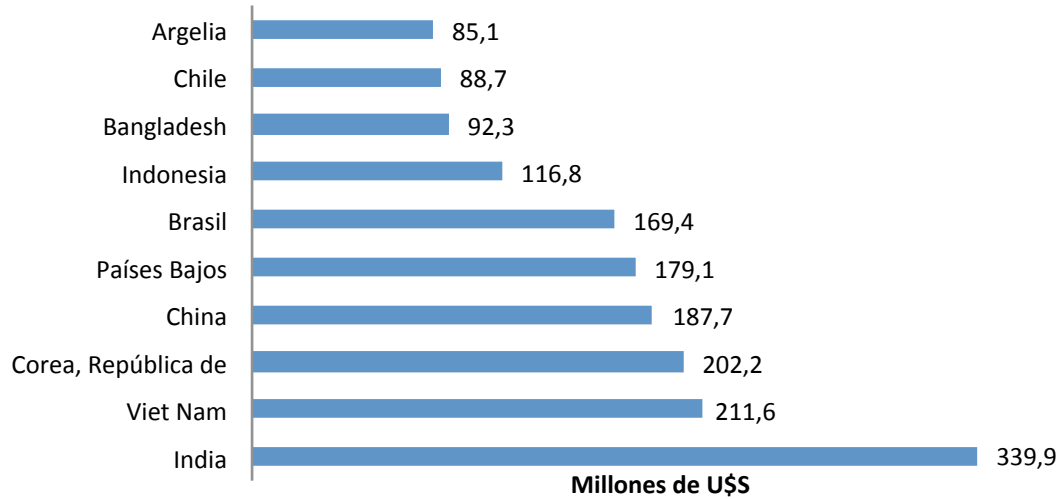
Cuadro 6. Exportaciones por aduana de salida de la provincia de Santa Fe, según país de destino
Septiembre y período enero - septiembre de 2021

Aduanas de salida y destino	Septiembre		Enero - septiembre	
	En millones de U\$S	Participación %	En millones de U\$S	Participación %
Total	2.884,1		24.621,8	
San Lorenzo	2.161,4	100,0	19.026,0	100,0
India	301,8	14,0	2.259,9	11,9
Viet Nam	158,2	7,3	1.470,5	7,7
China	127,2	5,9	1.027,2	5,4
Indonesia	116,8	5,4	1.019,3	5,4
Países Bajos	97,9	4,5	985,5	5,2
Resto	1.359,6	62,9	12.263,6	64,5
Rosario	706,6	100,0	5.497,0	100,0
Países Bajos	81,2	11,5	549,5	10,0
China	60,5	8,6	495,0	9,0
Brasil	59,7	8,4	430,8	7,8
Viet Nam	53,4	7,6	410,1	7,5
Argelia	48,5	6,9	315,4	5,7
Resto	403,4	57,1	3.296,1	60,0
Villa Constitución	11,6	100,0	72,0	100,0
China	5,7	48,7	41,2	57,2
Resto	--	///	30,8	42,8
Santa Fe	4,4	100,0	26,8	100,0
Uruguay	-	///	10,9	40,6
Resto	4,4	100,0	15,9	59,4

Fuente: IPEC en base a datos de INDEC

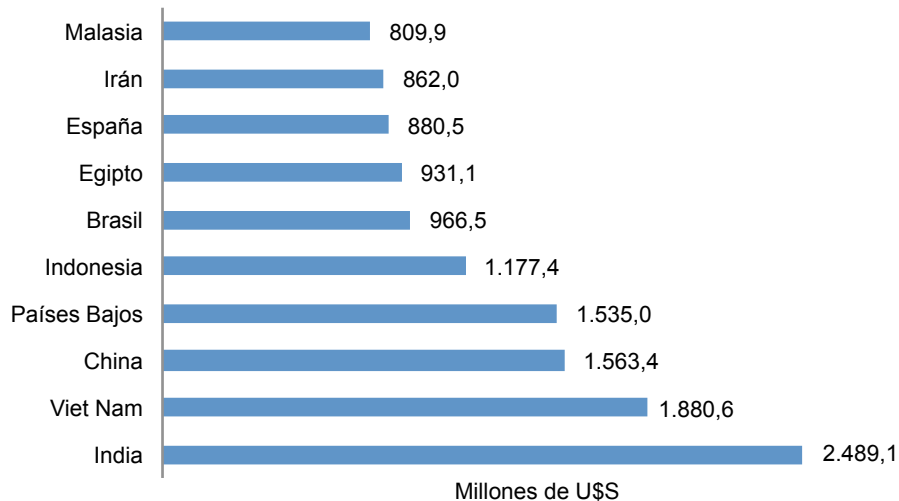
Las exportaciones con salida por las aduanas de la provincia de Santa Fe presentan una estructura diversificada. Los diez principales países de destino captaron en el mes de septiembre de 2021 el 58% de las exportaciones con salida por las aduanas de la provincia.

Gráfico 19. Exportaciones por aduana de salida de la provincia de Santa Fe, según principales países de destino Septiembre de 2021



Fuente: IPEC en base a datos de INDEC

Gráfico 20. Exportaciones por aduana de salida de la provincia de Santa Fe, según principales países de destino Período enero - Septiembre de 2021



Fuente: IPEC en base a datos de INDEC