



Instituto Provincial
de Estadística y Censos

ENERO - MAYO DE 2021



Exportaciones

por aduanas de origen y aduanas de salida de la provincia de Santa Fe



PROVINCIA DE SANTA FE
Ministerio de Economía



ÍNDICE

	Página
A. Exportaciones por aduana de origen de la provincia de Santa Fe	3
B. Exportaciones por aduana de origen de la provincia de Santa Fe, según principales rubros y productos	5
C. Exportaciones por aduana de origen de la provincia de Santa Fe, según aduana de salida	9
D. Exportaciones por aduana de salida de la provincia de Santa Fe	10
E. Exportaciones por aduana de salida en la provincia de Santa Fe y según principales rubros y productos	11
F. Exportaciones por aduana de salida en la provincia de Santa Fe, según destino	13

Signos convencionales:

- * Dato provisorio
- Dato igual a cero
- Dato ínfimo, menos de la mitad del último dígito mostrado
- Dato no disponible a la fecha de presentación de los resultados
- e Dato estimado
- s Secreto estadístico
- /// Dato que no corresponde presentar debido a la naturaleza de las cosas o del cálculo

Santa Fe, julio de 2021

Responsables

Lic. Roberto Miola

Juan Pablo Trucco

Diseño y Diagramación

DG Angelina Araiz



Instituto Provincial
de Estadística y Censos

Gobernador de la Provincia de Santa Fe

CPN Omar Perotti

Ministro de Economía

CPN Walter A. Agosto

Secretario de Hacienda

Lic. Germán R. Rollandi

Secretario de Finanzas e Ingresos Públicos

CPN Jorge H. Simón

Director Provincial de Estadística y Censos

Dr. Gabriel D. Frontons

Exportaciones por aduanas de origen y aduanas de salida de la provincia de Santa Fe Mayo y período enero - mayo de 2021

El término **Aduana de origen** hace referencia a la aduana en la que se registra en primera instancia la operación, es decir, en la que se inicia el trámite de exportación. Generalmente es la aduana más cercana al lugar en que se produce el bien. Debe destacarse que dichos bienes no necesariamente son producidos en la provincia de Santa Fe.

Por otro lado, el término **Aduana de salida** indica el último registro aduanero de la operación antes de salir del país.

A. Exportaciones por aduana de origen de la provincia de Santa Fe

En mayo de 2021 las exportaciones por aduana de origen de la provincia de Santa Fe alcanzaron U\$S 3.041,1 millones, representando un aumento de 33,3% interanual. En los primeros cinco meses de 2021 el total exportado ascendió a U\$S 13.132,1 millones, un valor 38,3% mayor al registrado en el mismo período del año anterior.

La provincia de Santa Fe cuenta con cinco aduanas ubicadas en las siguientes localidades: San Lorenzo, Rosario, Santa Fe, Villa Constitución y Rafaela.

Las exportaciones del mes de mayo con registro en la aduana de San Lorenzo fueron de U\$S 2.268 millones, siendo la aduana más importante de la Provincia en términos de valores exportados. Se observa una suba de 43,5% respecto de mayo de 2020. En el acumulado, se registró una variación positiva del 54%.

En la aduana de Rosario se registraron exportaciones por U\$S 661,8 millones en el mes de mayo, representando un aumento interanual de 10,8%. En la medición acumulada del período enero - mayo, la suba es de 4,7% respecto de igual período del año anterior.

Las ventas externas con origen en la aduana de Santa Fe en mayo fueron de U\$S 55,3 millones. Las mismas mostraron una suba interanual de 1,3%. El período enero - mayo exhibió un aumento de 5,2% en las exportaciones por esta aduana.

En mayo se registraron exportaciones en la aduana de Rafaela por U\$S 31,5 millones, 79,7% más de lo registrado en el mismo mes del año anterior. En el período enero - mayo, la variación es positiva en un 40,8%.

La aduana de Villa Constitución registró en mayo envíos por U\$S 24,5 millones, reflejando un 21,2% menos que en igual mes de 2020. El valor de las exportaciones acumulado en el período enero - mayo de 2021 presentó una baja de 14,9% en cotejo al mismo período del año anterior.

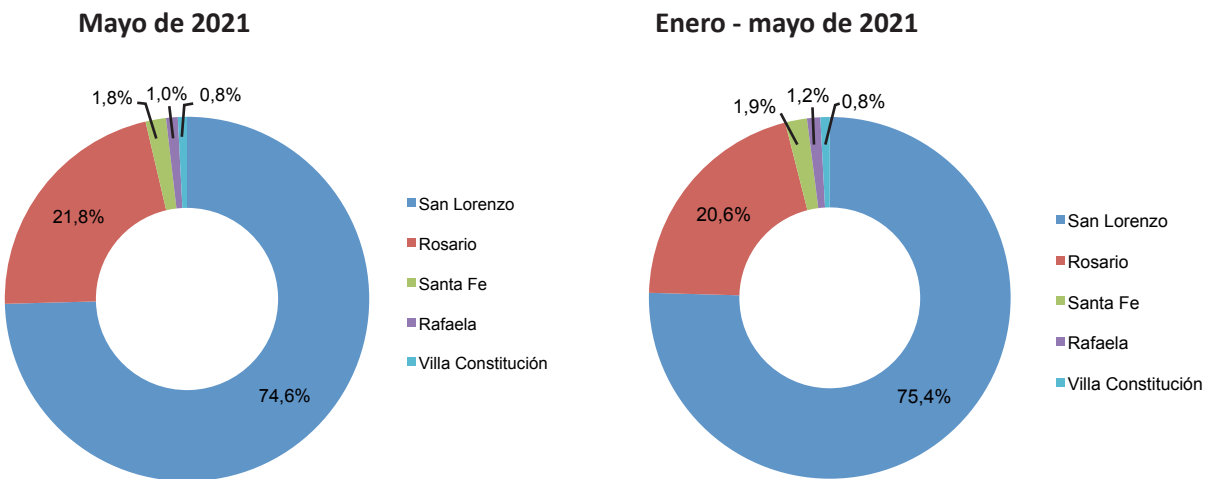
Cuadro 1. Exportaciones por aduana de origen en la provincia de Santa Fe
 Mayo y período enero - mayo de 2021

Aduanas de origen	Mayo		Variación porcentual respecto al mismo mes del año anterior	Enero - mayo		Variación porcentual acumulada anual respecto a igual período del año anterior
	2021	2020		2021	2020	
	Millones de U\$S		%	Millones de U\$S		%
Total	3.041,1	2.281,2	33,3	13.132,1	9.498,2	38,3
San Lorenzo	2.268,0	1.581,0	43,5	9.907,4	6.433,4	54,0
Rosario	661,8	597,1	10,8	2.703,7	2.582,3	4,7
Santa Fe	55,3	54,5	1,3	255,9	243,2	5,2
Rafaela	31,5	17,5	79,7	155,7	110,6	40,8
Villa Constitución	24,5	31,1	-21,2	109,3	128,5	-14,9

Fuente: IPEC en base a datos de INDEC

En mayo de 2021, el 74,6% de las exportaciones por aduana de origen de la provincia de Santa Fe fue registrado en la aduana de San Lorenzo, principal aduana de la Provincia. En segundo lugar, se ubicó Rosario con el 21,8% de los registros; seguida por Santa Fe, 1,8%; Rafaela, 1%; y Villa Constitución, 0,8%.

Gráfico 1. Exportaciones por aduana de origen en la provincia de Santa Fe, según aduanas
 Mayo y período enero - mayo de 2021



Fuente: IPEC en base a datos de INDEC

Fuente: IPEC en base a datos de INDEC

B. Exportaciones por aduana de origen de la provincia de Santa Fe, según principales rubros y productos

En la aduana de San Lorenzo los principales productos exportados fueron harina y “pellets” de la extracción del aceite de soja (**Residuos y desperdicios de la industria alimenticia**), aceite de soja en bruto (**Grasas y aceites**) y maíz en grano (**Cereales**).

Las exportaciones con origen en la aduana de Rosario tuvieron entre sus principales productos maíz en grano y trigo y morcajo o tranquillón excluido duro (**Cereales**), seguido por harina y “pellets” de la extracción del aceite de soja (**Residuos y desperdicios de la industria alimenticia**) y aceite de soja en bruto (**Grasas y aceites**).

En la aduana de Santa Fe, el principal producto exportado fue carne de la especie bovina, deshuesada, tanto congelada como fresca o refrigerada (**Carnes**). Siguió en importancia leche entera, en polvo (**Productos lácteos**).

En la Aduana de Rafaela, el principal rubro exportado fue **Productos lácteos**, compuesto principalmente por leche entera en polvo y mozzarella. Siguió en importancia válvulas de admisión o escape p/motores de émbolo, de explosión (**Máquinas y aparatos, material eléctrico**).

En los registros de la Aduana de Villa Constitución, el rubro más importante fue **Carnes**, compuesto principalmente por carne de la especie bovina deshuesada, congelada y fresca o refrigerada.

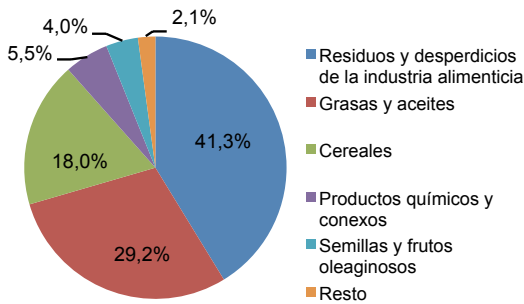
Cuadro 2. Exportaciones por aduana de origen, según rubros
 Mayo y período enero - mayo de 2021

Aduanas de origen y rubros	Mayo		Variación porcentual respecto al mismo mes del año anterior	Enero - mayo		Variación porcentual acumulada anual respecto a igual período del año anterior
	2021	2020		2021	2020	
	Millones de U\$S		%	Millones de U\$S		%
Total	3.041,1	2.281,2	33,3	13.132,1	9.498,2	38,3
San Lorenzo	2.268,0	1.581,0	43,5	9.907,4	6.433,4	54,0
Residuos y desperdicios de la industria alimenticia	935,7	718,3	30,3	4.684,1	2.691,0	74,1
Grasas y aceites	663,0	358,5	84,9	2.754,5	1.369,7	101,1
Cereales	407,1	327,8	24,2	1.879,2	1.922,0	-2,2
Productos químicos y conexos	123,9	8,0	1449,5	317,4	177,3	79,0
Semillas y frutos oleaginosos	89,9	153,2	-41,3	117,0	182,3	-35,8
Resto	48,5	15,1	221,7	155,2	91,3	70,1
Rosario	661,8	597,1	10,8	2.703,7	2.582,3	4,7
Cereales	272,7	216,1	26,2	1.022,9	1.176,8	-13,1
Residuos y desperdicios de la industria alimenticia	139,6	107,4	30,0	706,3	516,1	36,9
Grasas y aceites	75,7	73,3	3,2	362,9	236,7	53,3
Productos químicos y conexos	86,7	9,6	806,0	243,6	141,7	71,9
Carnes	29,7	27,3	8,7	116,8	98,8	18,3
Resto	57,4	163,4	-64,9	251,2	412,3	-39,1
Santa Fe	55,3	54,5	1,3	255,9	243,2	5,2
Carnes	17,3	32,8	-47,3	105,8	124,5	-15,0
Productos lácteos	11,4	6,9	65,8	54,1	46,4	16,7
Residuos y desperdicios de la industria alimenticia	4,3	2,9	46,0	22,8	16,3	40,4
Productos de molinería	3,0	4,1	-25,0	15,8	11,6	35,5
Extractos curtientes y tintóreos	4,1	2,6	58,9	12,6	12,8	-1,5
Resto	15,2	5,3	187,6	44,8	31,6	41,6
Rafaela	31,5	17,5	79,7	155,7	110,6	40,8
Productos lácteos	24,8	13,5	83,3	123,1	85,8	43,6
Máquinas y aparatos, material eléctrico	4,6	2,3	96,3	23,0	14,3	61,0
Metales comunes y sus manufacturas	1,3	0,2	558,1	4,8	3,1	57,5
Productos de molinería	0,2	0,2	-21,0	1,7	1,4	19,7
Productos químicos y conexos	0,5	0,2	191,6	1,7	1,5	13,0
Resto	0,2	1,1	-78,9	1,4	4,6	-70,2
Villa Constitución	24,5	31,1	-21,2	109,3	128,5	-14,9
Carnes	7,1	14,5	-51,2	46,3	62,0	-25,3
Cereales	10,5	9,1	15,8	24,8	26,3	-5,9
Metales comunes y sus manufacturas	2,0	2,0	0,1	14,8	17,2	-13,8
Máquinas y aparatos, material eléctrico	1,9	1,6	22,2	7,1	5,2	36,5
Semillas y frutos oleaginosos	1,0	0,5	102,1	6,4	6,2	4,2
Resto	2,1	3,6	-40,7	9,9	11,7	-15,0

Nota: Los datos se presentan protegidos de acuerdo a la normativa vigente sobre secreto estadístico y protección de datos individuales (art. 10º de la ley 17.622; título VI del decreto 3.110; art. 1º de la disposición 176/99, entre otros)

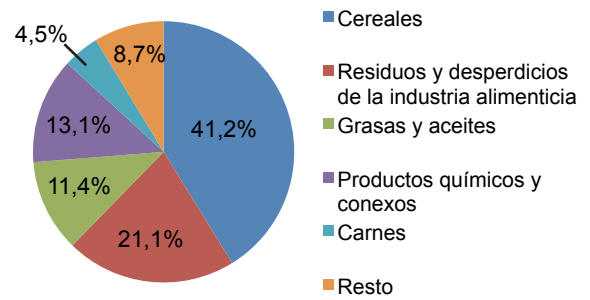
Fuente: IPEC en base a datos de INDEC

Gráfico 2. Exportaciones con origen en Aduana de San Lorenzo por rubros
Mayo de 2021



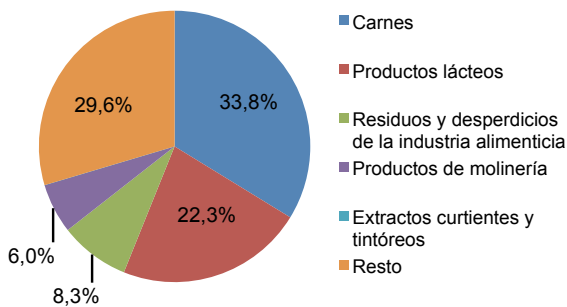
Fuente: IPEC en base a datos de INDEC

Gráfico 3. Exportaciones con origen en Aduana de Rosario por rubros
Mayo de 2021



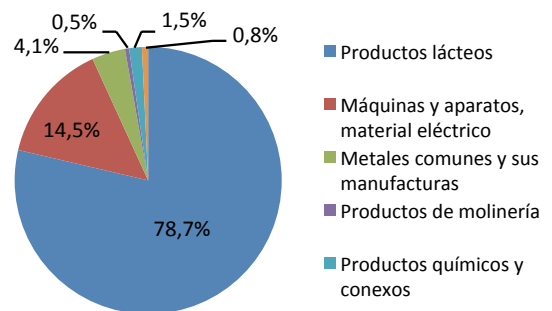
Fuente: IPEC en base a datos de INDEC

Gráfico 4. Exportaciones con origen en Aduana de Santa Fe por rubros
Mayo de 2021



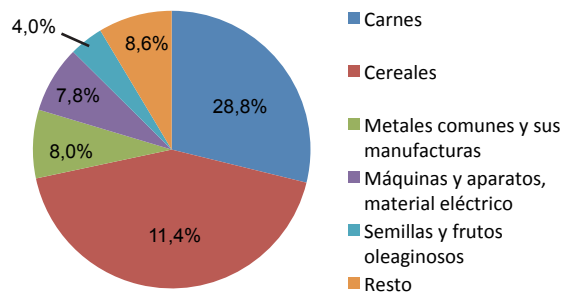
Fuente: IPEC en base a datos de INDEC

Gráfico 5. Exportaciones con origen en Aduana de Rafaela por rubros
Mayo de 2021



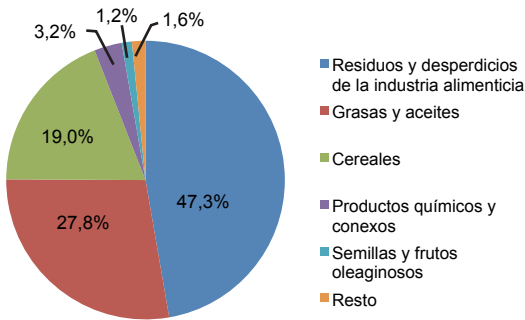
Fuente: IPEC en base a datos de INDEC

Gráfico 6. Exportaciones con origen en Aduana de Villa Constitución por rubros
Mayo de 2021



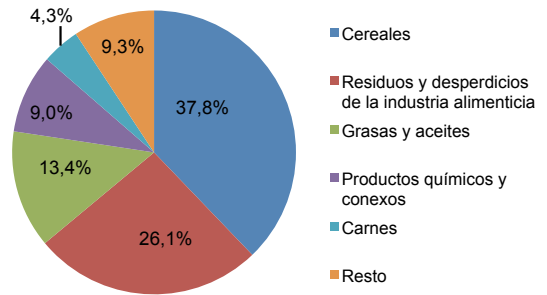
Fuente: IPEC en base a datos de INDEC

Gráfico 7. Exportaciones con origen en Aduana de San Lorenzo por rubros
Período enero - mayo de 2021



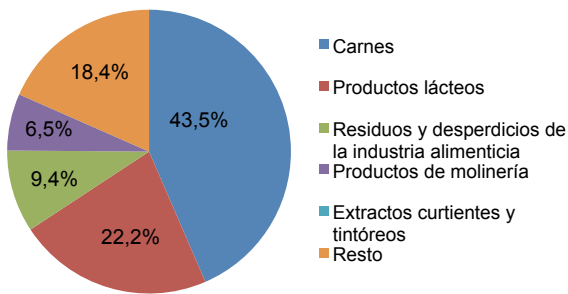
Fuente: IPEC en base a datos de INDEC

Gráfico 8. Exportaciones con origen en Aduana de Rosario por rubros
Período enero - mayo de 2021



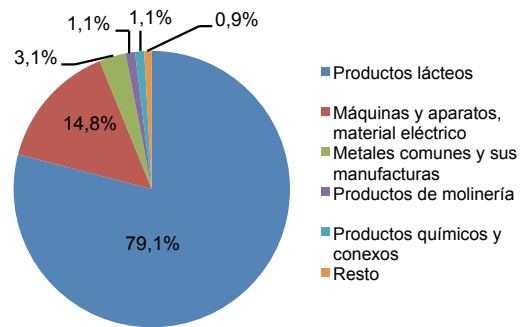
Fuente: IPEC en base a datos de INDEC

Gráfico 9. Exportaciones con origen en Aduana de Santa Fe por rubros
Período enero - mayo de 2021



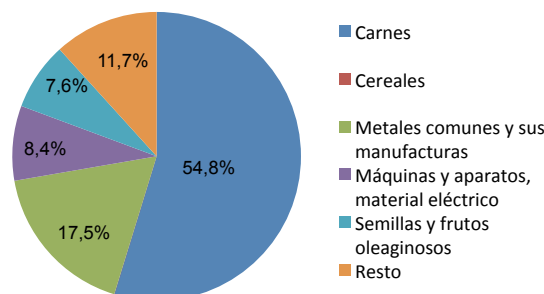
Fuente: IPEC en base a datos de INDEC

Gráfico 10. Exportaciones con origen en Aduana de Rafaela por rubros
Período enero - mayo de 2021



Fuente: IPEC en base a datos de INDEC

Gráfico 11. Exportaciones con origen en Aduana de Villa Constitución por rubros
Período enero - mayo de 2021



Fuente: IPEC en base a datos de INDEC

C. Exportaciones por aduana de origen de la provincia de Santa Fe, según aduana de salida

Las exportaciones con registro en la aduana de San Lorenzo en el período enero – mayo tuvieron salida por la misma aduana casi en su totalidad, 98,3%. El resto de las exportaciones salieron por las aduanas de Mendoza, Buenos Aires, Paso de los Libres y Rosario, entre otras.

En el caso de la aduana de Rosario, el 90,8% de las exportaciones registradas dejaron el país por la misma aduana en el período enero - mayo. Siguieron en importancia las aduanas de Santo Tomé (Corrientes), Buenos Aires, Paso de los Libres y Mendoza.

Los envíos con aduana de origen en Santa Fe tuvieron en los primeros cinco meses del año como principal aduana de salida Buenos Aires (58,7%). Las exportaciones restantes salieron por las aduanas de Mendoza, Santa Fe, Santo Tomé y Gualeguaychú, entre las más importantes.

Las exportaciones en el período enero - mayo, con origen en la aduana de Rafaela dejaron el país principalmente por la aduana de Buenos Aires, representando el 70%. Siguieron en importancia las aduanas de Mendoza, Clorinda, Iguazú y Ezeiza, entre otras.

La mayoría de las exportaciones registradas en la aduana de Villa Constitución salieron por la aduana de Buenos Aires, 43,6%, siguiendo las aduanas de Villa Constitución, Rosario, Paso de los Libres y Pocitos, entre otras.

Cuadro 3. Exportaciones por aduana de origen de la provincia de Santa Fe, según aduana de salida Mayo y período enero - mayo de 2021

Aduanas de salida	Provincia correspondiente	Mayo		Enero - mayo	
		En millones de U\$S	Participación %	En millones de U\$S	Participación %
Total		3.041,1		13.132,1	
Con origen en aduana de San Lorenzo		2.268,0	100,0	9.907,4	100,0
San Lorenzo	Santa Fe	2.222,3	98,0	9.734,5	98,3
Mendoza	Mendoza	21,0	0,9	69,3	0,7
Buenos Aires	Buenos Aires	11,1	0,5	46,0	0,5
Paso De Los Libres	Corrientes	4,9	0,2	18,9	0,2
Rosario	Santa Fe	2,9	0,1	11,6	0,1
Resto		5,8	0,3	27,1	0,3
Con origen en aduana de Rosario		661,8	100,0	2.703,7	100,0
Rosario	Santa Fe	609,0	92,0	2.456,1	90,8
Santo Tomé	Corrientes	12,4	1,9	70,2	2,6
Buenos Aires	Buenos Aires	17,8	2,7	63,7	2,4
Paso De Los Libres	Corrientes	9,0	1,4	48,5	1,8
Mendoza	Mendoza	4,0	0,6	20,6	0,8
Resto		9,5	1,4	44,6	1,6
Con origen en aduana de Santa Fe		55,3	100,0	255,9	100,0
Buenos Aires	Buenos Aires	28,8	52,2	150,2	58,7
Mendoza	Mendoza	8,8	15,9	31,7	12,4
Santa Fé	Santa Fe	7,8	14,1	13,8	5,4
Santo Tomé	Corrientes	1,5	2,7	11,4	4,5
Gualeguaychú	Entre Ríos	1,8	3,2	10,3	4,0
Resto		6,6	11,9	38,6	15,1
Con origen en aduana de Rafaela		31,5	100,0	155,7	100,0
Buenos Aires	Buenos Aires	21,6	68,6	109,0	70,0
Mendoza	Mendoza	3,5	11,2	13,0	8,3
Clorinda	Formosa	1,1	3,6	7,7	4,9
Iguazú	Misiones	1,3	4,2	6,6	4,2
Ezeiza	Buenos Aires	1,4	4,4	5,1	3,3
Resto		2,5	8,0	14,4	9,3
Con origen en aduana de Villa Constitución		24,5	100,0	109,3	100,0
Buenos Aires	Buenos Aires	8,6	34,9	47,7	43,6
Villa Constitución	Santa Fe	8,9	36,4	25,0	22,9
Rosario	Santa Fe	1,5	6,2	8,7	8,0
Paso De Los Libres	Corrientes	1,7	6,8	7,8	7,1
Pocitos	Salta	0,5	1,8	5,6	5,1
Resto		3,4	13,8	14,6	13,3

Fuente: IPEC en base a datos de INDEC

D. Exportaciones por aduana de salida en la provincia de Santa Fe

Las exportaciones por aduana de salida de la provincia de Santa Fe alcanzaron un monto de U\$S 2.885,9 millones en el mes de mayo, representando un aumento de 36% respecto del mismo mes del año anterior. Las exportaciones en el período enero - mayo, acumularon un total de U\$S 12.444,6 millones, registrando una variación positiva de 41,2% respecto del mismo período del año anterior.

La provincia de Santa Fe cuenta con cuatro aduanas de salida ubicadas en las siguientes localidades: San Lorenzo, Rosario, Villa Constitución y Santa Fe¹.

La aduana de San Lorenzo es la más importante en términos de valores exportados, seguida por la aduana de Rosario. Las salidas por la aduana de San Lorenzo registraron en mayo un valor de U\$S 2.222,3 millones. Las mismas aumentaron 43,1% con respecto al mismo mes del año anterior. Las salidas por la aduana de Rosario presentaron una suba de 15%, con U\$S 646,9 millones exportados. En el período enero - mayo, la aduana de San Lorenzo registró un aumento interanual de 54,4% y la aduana de Rosario, de 7,5%.

En el mes de mayo se registraron exportaciones con salida del país por la aduana de Villa Constitución por un valor de U\$S 8,9 millones. Las mismas aumentaron 19,8% con respecto al mismo mes del año anterior. En el período enero - mayo acumulan U\$S 25 millones, representando una baja de 1,6% en el acumulado.

En el período analizado se registraron exportaciones con salida del país por la aduana de Santa Fe, alcanzando un monto de U\$S 7,8 millones en el mes de mayo y U\$S 13,8 millones en el período enero - mayo.

Cuadro 4. Exportaciones por aduana de salida en la provincia de Santa Fe
Mayo y período enero - mayo de 2021

Aduanas de salida	Mayo		Variación porcentual respecto al mismo mes del año anterior	Enero - mayo		Variación porcentual acumulada anual respecto a igual período del año anterior
	2021	2020		2021	2020	
	Millones de U\$S		%	Millones de U\$S		%
Total	2.885,9	2.122,7	36,0	12.444,6	8.813,2	41,2
San Lorenzo	2.222,3	1.552,7	43,1	9.734,5	6.303,4	54,4
Rosario	646,9	562,5	15,0	2.671,3	2.484,4	7,5
Villa Constitución	8,9	7,5	19,8	25,0	25,4	-1,6
Santa Fe	7,8	-	///	13,8	--	///

Fuente: IPEC en base a datos de INDEC

1) La Aduana de Rafaela no es tenida en cuenta para el análisis de aduanas de salida porque no posee puerto.

E. Exportaciones por aduana de salida de la provincia de Santa Fe según principales rubros y productos

En el período analizado, el principal producto exportado con salida por la aduana de San Lorenzo fue harina y “pellets” de la extracción del aceite de soja (**Residuos y desperdicios de la industria alimenticia**), seguido por aceite de soja en bruto, incluso desgomado (**Grasas y aceites**), y maíz en grano (**Cereales**).

Las exportaciones con salida por la aduana de Rosario tuvieron entre sus principales productos maíz en grano y trigo y morcajo o tranquillón excluido duro (**Cereales**), seguido por harina y “pellets” de la extracción del aceite de soja (**Residuos y desperdicios de la industria alimenticia**) y aceite de soja en bruto, incluso desgomado (**Grasas y aceites**).

La Aduana de Villa Constitución registró salidas compuestas principalmente por maíz en grano (**Cereales**).

En la Aduana de Santa Fe, se registraron salidas compuestas principalmente por porotos de soja, excluido para siembra (**Semillas y frutos oleaginosos**).

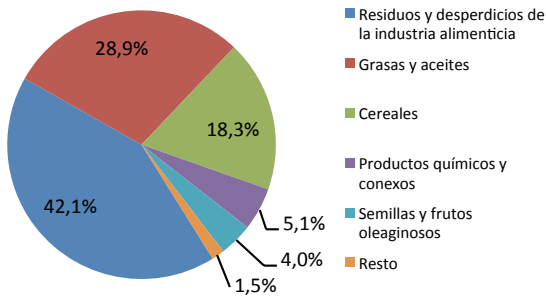
Cuadro 5. Exportaciones por aduana de salida de la provincia de Santa Fe, según principales rubros
Mayo y período enero - mayo de 2021

Aduanas de salida y rubros	Mayo		Variación porcentual respecto al mismo mes del año anterior	Enero - mayo		Variación porcentual acumulada anual respecto a igual período del año anterior
	2021	2020		2021	2020	
	Millones de U\$S		%	Millones de U\$S		%
Total	2.885,9	2.122,7	36,0	12.444,6	8.813,2	41,2
San Lorenzo	2.222,3	1.552,7	43,1	9.734,5	6.303,4	54,4
Residuos y desperdicios de la industria alimenticia	935,3	718,1	30,3	4.682,2	2.688,8	74,1
Grasas y aceites	641,8	344,4	86,4	2.683,1	1.312,0	104,5
Cereales	407,1	327,8	24,2	1.879,2	1.922,0	-2,2
Productos químicos y conexos	114,3	0,9	12402,7	280,9	145,5	93,1
Semillas y frutos oleaginosos	89,9	153,2	-41,3	117,0	182,1	-35,7
Resto	33,8	8,3	307,2	92,1	53,1	73,6
Rosario	646,9	562,5	15,0	2.671,3	2.484,4	7,5
Cereales	271,9	215,4	26,2	1.020,3	1.175,0	-13,2
Residuos y desperdicios de la industria alimenticia	139,4	107,6	29,5	704,6	516,9	36,3
Grasas y aceites	72,2	67,2	7,5	353,1	221,7	59,3
Productos químicos y conexos	76,6	1,7	4434,5	216,2	106,6	102,8
Carnes	21,0	10,3	103,1	96,3	36,7	162,1
Resto	65,9	160,3	-58,9	280,8	427,5	-34,3
Villa Constitución	8,9	7,5	19,8	25,0	25,4	-1,6
Cereales	8,9	7,4	18,9	19,2	19,3	-0,7
Metales comunes y sus manufacturas	0,0	-	///	5,7	6,0	-5,8
Resto	0,1	0,0	///	0,1	-	4,9
Santa Fe	7,8	-	///	13,8	--	///
Semillas y frutos oleaginosos	6,3	-	///	7,7	-	///
Productos de molinería	1,5	-	///	6,1	-	///
Resto	-	-	///	-	-	///

Nota: Los datos se presentan protegidos de acuerdo a la normativa vigente sobre secreto estadístico y protección de datos individuales (art. 10º de la ley 17.622; título VI del decreto 3.110; art. 1º de la disposición 176/99, entre otros)

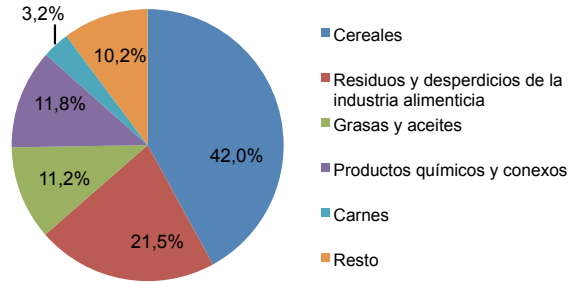
Fuente: IPEC en base a datos de INDEC

Gráfico 12. Exportaciones con salida por Aduana de San Lorenzo por rubros
 Mayo de 2021



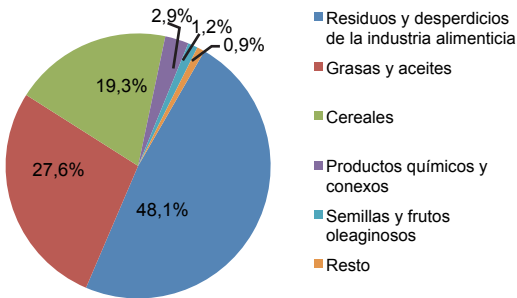
Fuente: IPEC en base a datos de INDEC

Gráfico 13. Exportaciones con salida por Aduana de Rosario por rubros
 Mayo de 2021



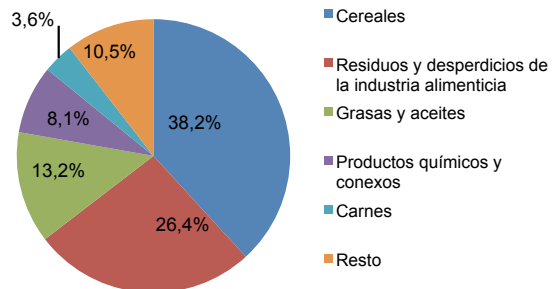
Fuente: IPEC en base a datos de INDEC

Gráfico 14. Exportaciones con salida por Aduana de San Lorenzo por rubros
 Período enero - mayo de 2021



Fuente: IPEC en base a datos de INDEC

Gráfico 15. Exportaciones con salida por Aduana de Rosario por rubros
 Período enero - mayo de 2021



Fuente: IPEC en base a datos de INDEC

F. Exportaciones por aduana de salida en la provincia de Santa Fe, según destino

En el periodo enero - mayo, las exportaciones con aduana de salida en San Lorenzo se dirigieron principalmente a India, Vietnam e Indonesia. Siguieron en importancia Egipto e Irán, entre otros.

Los envíos con salida del país por la aduana de Rosario tuvieron como destinos más importantes Vietnam, Países Bajos, China, Brasil y Argelia, entre otros.

En el caso de la aduana de Villa Constitución, el principal destino fue China.

Uruguay fue el principal destino para la aduana de Santa Fe.

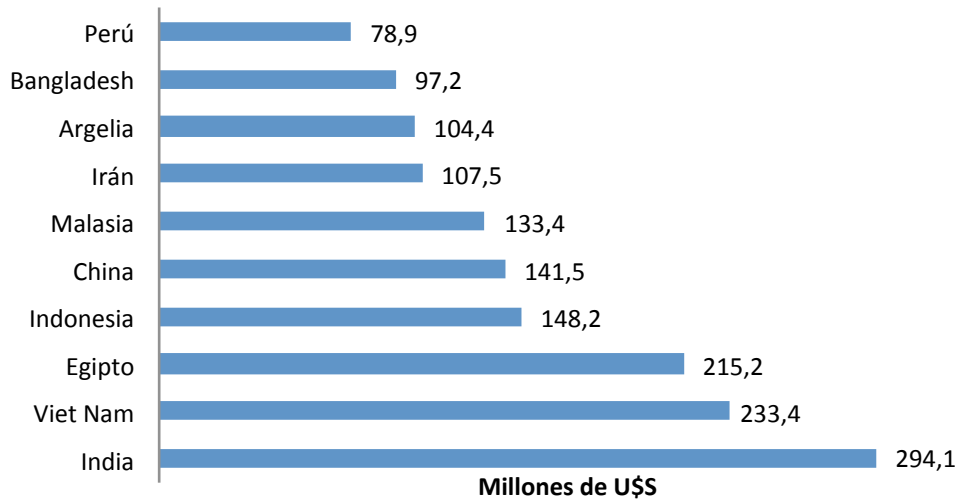
Cuadro 6. Exportaciones por aduana de salida de la provincia de Santa Fe, según país de destino
Mayo y período enero - mayo de 2021

Aduanas de salida y destino	Mayo		Enero - mayo	
	En millones de U\$S	Participación %	En millones de U\$S	Participación %
Total	2.885,9		12.444,6	
San Lorenzo	2.222,3	100,0	9.734,5	100,0
India	276,6	12,4	1.220,4	12,5
Viet Nam	190,1	8,6	838,5	8,6
Indonesia	140,6	6,3	618,0	6,3
Egipto	77,8	3,5	449,2	4,6
Irán	435,2	19,6	435,2	4,5
Resto	1.101,9	49,6	6.173,3	63,4
Rosario	646,9	100,0	2.671,3	100,0
Viet Nam	0,1	0,0	232,0	8,7
Países Bajos	82,6	12,8	220,1	8,2
China	103,4	16,0	210,3	7,9
Brasil	76,4	11,8	182,8	6,8
Argelia	14,9	2,3	163,3	6,1
Resto	369,5	57,1	1.662,9	62,3
Villa Constitución	8,9	///	25,0	100,0
China	--	///	9,6	38,4
Resto	--	///	--	0,5
Santa Fe	7,8	100,0	13,8	100,0
Uruguay	3,1	39,2	9,1	65,7
Resto	-	///	-	///

Fuente: IPEC en base a datos de INDEC

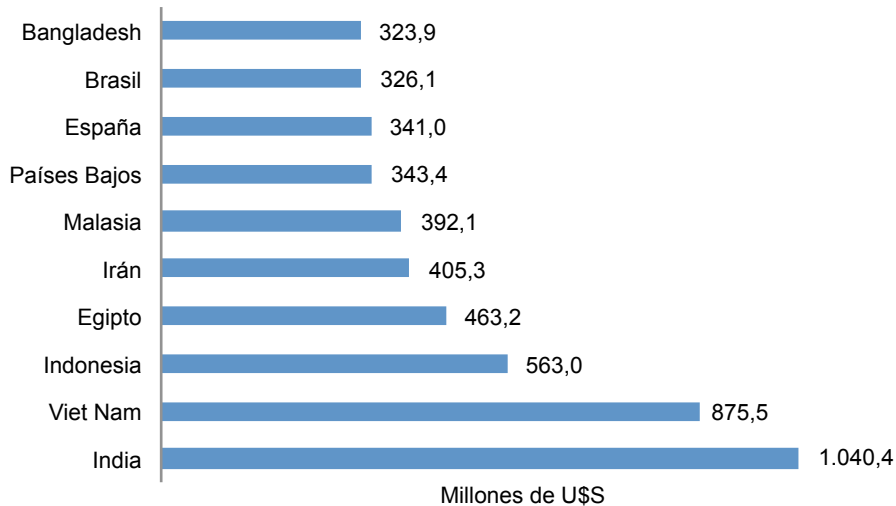
Las exportaciones con salida por las aduanas de la provincia de Santa Fe presentan una estructura diversificada. Los diez principales países de destino captaron en el mes de mayo de 2021 el 53,8% de las exportaciones con salida por las aduanas de la provincia.

Gráfico 16. Exportaciones por aduana de salida de la provincia de Santa Fe, según principales países de destino
Mayo de 2021



Fuente: IPEC en base a datos de INDEC

Gráfico 17. Exportaciones por aduana de salida de la provincia de Santa Fe, según principales países de destino
Período enero - mayo de 2021



Fuente: IPEC en base a datos de INDEC