



Instituto Provincial
de Estadística y Censos

ENERO - FEBRERO DE 2021



Exportaciones

por aduanas de origen y aduanas de salida de la provincia de Santa Fe



PROVINCIA DE SANTA FE
Ministerio de Economía



ÍNDICE

	Página
A. Exportaciones por aduana de origen de la provincia de Santa Fe	3
B. Exportaciones por aduana de origen de la provincia de Santa Fe, según principales rubros y productos	5
C. Exportaciones por aduana de origen de la provincia de Santa Fe, según aduana de salida	9
D. Exportaciones por aduana de salida de la provincia de Santa Fe	10
E. Exportaciones por aduana de salida en la provincia de Santa Fe y según principales rubros y productos	11
F. Exportaciones por aduana de salida en la provincia de Santa Fe, según destino	13

Signos convencionales:

- * Dato provisorio
- Dato igual a cero
- Dato ínfimo, menos de la mitad del último dígito mostrado
- Dato no disponible a la fecha de presentación de los resultados
- e Dato estimado
- s Secreto estadístico
- /// Dato que no corresponde presentar debido a la naturaleza de las cosas o del cálculo

Santa Fe, abril de 2021

Responsables

Lic. Roberto Miola

Juan Pablo Trucco

Diseño y Diagramación

DG Angelina Araiz



Instituto Provincial
de Estadística y Censos

Gobernador de la Provincia de Santa Fe

CPN Omar Perotti

Ministro de Economía

CPN Walter A. Agosto

Secretario de Hacienda

Lic. Germán R. Rollandi

Secretario de Finanzas e Ingresos Públicos

CPN Jorge H. Simón

Director Provincial de Estadística y Censos

Dr. Gabriel D. Frontons

Exportaciones por aduanas de origen y aduanas de salida de la provincia de Santa Fe Febrero y período enero - febrero de 2021

El término **Aduana de origen** hace referencia a la aduana en la que se registra en primera instancia la operación, es decir, en la que se inicia el trámite de exportación. Generalmente es la aduana más cercana al lugar en que se produce el bien. Debe destacarse que dichos bienes no necesariamente son producidos en la provincia de Santa Fe.

Por otro lado, el término **Aduana de salida** indica el último registro aduanero de la operación antes de salir del país.

A. Exportaciones por aduana de origen de la provincia de Santa Fe

En febrero de 2021 las exportaciones por aduana de origen de la provincia de Santa Fe alcanzaron U\$S 1.984,6 millones, representando un aumento de 32,5% interanual. En los primeros dos meses de 2021 el total exportado ascendió a U\$S 4.373,6 millones, un valor 31,7% mayor al registrado en el mismo período del año anterior.

La provincia de Santa Fe cuenta con cinco aduanas ubicadas en las siguientes localidades: San Lorenzo, Rosario, Santa Fe, Villa Constitución y Rafaela.

Las exportaciones del mes de febrero con registro en la aduana de San Lorenzo fueron de U\$S 1.458 millones, siendo la aduana más importante de la Provincia en términos de valores exportados. Se observa una suba de 46,4% respecto de febrero de 2020. En el acumulado, se registró una variación positiva del 47%.

En la aduana de Rosario se registraron exportaciones por U\$S 441,7 millones en el mes de febrero, representando un aumento interanual de 7,6%. En la medición acumulada del período enero - febrero, la baja es de 2,1% respecto de igual período del año anterior.

Las ventas externas con origen en la aduana de Santa Fe en febrero fueron de U\$S 43,2 millones. Las mismas mostraron una baja interanual de 5,5%. El período enero - febrero exhibió una disminución de 1% en las exportaciones por esta aduana.

En febrero se registraron exportaciones en la aduana de Rafaela por U\$S 25,5 millones, 3,6% menos de lo registrado en el mismo mes del año anterior. En el período enero - febrero, la variación es positiva en un 33,3%.

La aduana de Villa Constitución registró en febrero envíos por U\$S 16,3 millones, reflejando un 16,7% menos que en igual mes de 2020. El valor de las exportaciones acumulado en el período enero - febrero de 2021 presentó una baja de 9,2% en cotejo al mismo período del año anterior.

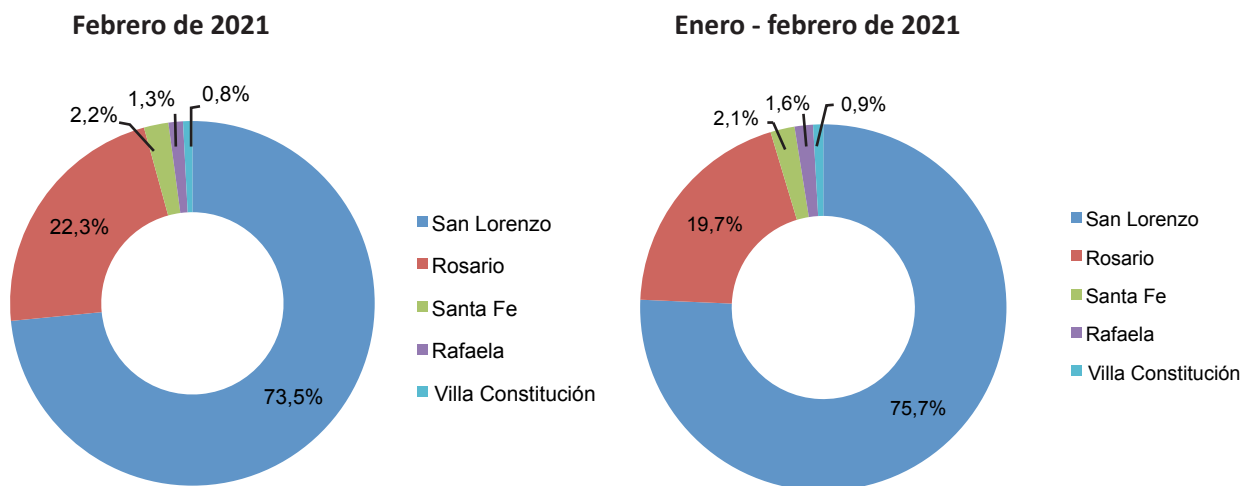
Cuadro 1. Exportaciones por aduana de origen en la provincia de Santa Fe
 Febrero y período enero - febrero de 2021

Aduanas de origen	Febrero		Var. % respecto de igual período año anterior	Enero - febrero		Var. % respecto de igual período año anterior
	2021	2020		2021	2020	
	Millones de U\$S		%	Millones de U\$S		%
Total	1.984,6	1.497,9	32,5	4.373,6	3.321,2	31,7
San Lorenzo	1.458,0	995,7	46,4	3.310,0	2.252,1	47,0
Rosario	441,7	410,5	7,6	860,2	878,4	-2,1
Santa Fe	43,2	45,7	-5,5	93,4	94,3	-1,0
Rafaela	25,5	26,4	-3,6	71,0	53,2	33,3
Villa Constitución	16,3	19,6	-16,7	39,1	43,0	-9,2

Fuente: IPEC en base a datos de INDEC

En febrero de 2021, el 73,5% de las exportaciones con origen en la provincia de Santa Fe fue registrado en la aduana de San Lorenzo, principal aduana de la Provincia. En segundo lugar, se ubicó Rosario con el 22,3% de los registros; seguida por Santa Fe, 2,2%; Rafaela 1,3% y Villa Constitución, 0,8%.

Gráfico 1. Exportaciones por aduana de origen en la provincia de Santa Fe, según aduanas
 Febrero y período enero - febrero de 2021



Fuente: IPEC en base a datos de INDEC

Fuente: IPEC en base a datos de INDEC

B. Exportaciones por aduana de origen de la provincia de Santa Fe, según principales rubros y productos

En la aduana de San Lorenzo los principales productos exportados fueron harina y “pellets” de la extracción del aceite de soja (**Residuos y desperdicios de la industria alimenticia**), aceite de soja en bruto (**Grasas y aceites**) y trigo y morcajo o tranquillón excluido duro (**Cereales**).

Las exportaciones con origen en la aduana de Rosario tuvieron entre sus principales productos maíz en grano y trigo y morcajo o tranquillón excluido duro (**Cereales**), seguido por harina y “pellets” de la extracción del aceite de soja (**Residuos y desperdicios de la industria alimenticia**) y aceite de soja en bruto (**Grasas y aceites**).

En la aduana de Santa Fe, el principal producto exportado fue carne de la especie bovina deshuesada, congelada (**Carnes**). Siguió en importancia mozzarella (**Productos lácteos**).

En la Aduana de Rafaela, el principal rubro exportado fue **Productos lácteos**, compuesto principalmente por leche entera en polvo y mozzarella. Siguió en importancia válvulas de admisión o escape p/motores de émbolo, de explosión (**Máquinas y aparatos, material eléctrico**).

En los registros de la Aduana de Villa Constitución, el rubro más importante fue **Carnes**, compuesto principalmente por carne de la especie bovina deshuesada.

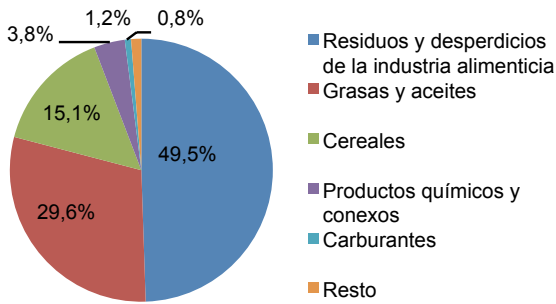
Cuadro 2. Exportaciones por aduana de origen, según rubros
Febrero y período enero - febrero de 2021

Aduanas de origen y rubros	Febrero		Var. % respecto de igual período año anterior	Enero - febrero		Var. % respecto de igual período año anterior
	2021	2020		2021	2020	
	Millones de U\$S		%	Millones de U\$S		%
Total	1.984,6	1.497,9	32,5	4.373,6	3.321,2	31,7
San Lorenzo	1.458,0	995,7	46,4	3.310,0	2.252,1	47,0
Residuos y desperdicios de la industria alimenticia	721,3	404,8	78,2	1.684,8	881,3	91,2
Grasas y aceites	431,6	241,3	78,8	952,7	514,4	85,2
Cereales	220,2	317,9	-30,7	525,6	769,1	-31,7
Productos químicos y conexos	55,5	7,6	633,0	93,1	44,5	109,1
Carburantes	11,2	10,0	11,7	22,0	20,1	9,4
Resto	18,2	14,0	29,7	31,8	22,7	40,3
Rosario	441,7	410,5	7,6	860,2	878,4	-2,1
Cereales	116,8	179,7	-35,0	308,8	439,0	-29,7
Residuos y desperdicios de la industria alimenticia	176,9	103,0	71,8	254,6	176,2	44,5
Grasas y aceites	45,2	20,3	122,2	107,1	74,1	44,5
Productos químicos y conexos	52,3	35,0	49,4	83,2	40,6	104,7
Carnes	10,8	8,2	31,3	30,0	34,0	-11,7
Resto	39,8	64,4	-38,1	76,6	114,5	-33,1
Santa Fe	43,2	45,7	-5,5	93,4	94,3	-1,0
Carnes	18,7	21,1	-11,1	40,3	42,2	-4,5
Productos lácteos	8,1	9,6	-14,7	22,3	22,9	-2,4
Residuos y desperdicios de la industria alimenticia	4,5	3,1	45,0	8,1	6,0	36,0
Productos de molinería	2,4	2,8	-15,6	5,6	5,1	11,0
Extractos curtientes y tintóreos	s	s	s	s	s	s
Resto	9,4	9,1	3,0	17,0	18,2	-6,6
Rafaela	25,5	26,4	-3,6	71,0	53,2	33,3
Productos lácteos	20,5	21,6	-5,3	58,7	42,3	38,8
Máquinas y aparatos, material eléctrico	3,5	3,1	12,1	8,6	6,9	24,0
Metales comunes y sus manufacturas	1,0	0,9	13,3	1,8	1,8	0,2
Productos de molinería	s	s	s	s	s	s
Productos químicos y conexos	-	-	///	0,6	0,9	-31,0
Resto	0,5	0,8	-37,0	1,3	1,3	-6,1
Villa Constitución	16,3	19,6	-16,7	39,1	43,0	-9,2
Carnes	9,9	10,6	-6,9	21,5	23,3	-7,6
Metales comunes y sus manufacturas	s	s	s	s	s	s
Cereales	1,0	1,6	-38,9	2,4	7,1	-66,4
Máquinas y aparatos, material eléctrico	1,2	1,1	6,9	2,2	1,3	63,3
Semillas y frutos oleaginosos	0,5	1,7	-71,3	1,1	2,1	-49,4
Resto	3,8	4,6	-17,4	11,9	9,2	29,5

Nota: Los datos se presentan protegidos de acuerdo a la normativa vigente sobre secreto estadístico y protección de datos individuales (art. 10º de la ley 17.622; título VI del decreto 3.110; art. 1º de la disposición 176/99, entre otros)

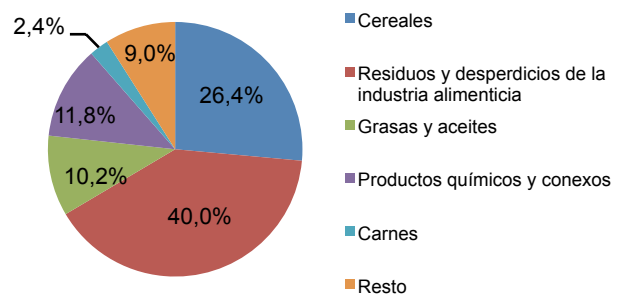
Fuente: IPEC en base a datos de INDEC

Gráfico 2. Exportaciones con origen en Aduana de San Lorenzo por rubros
Febrero de 2021



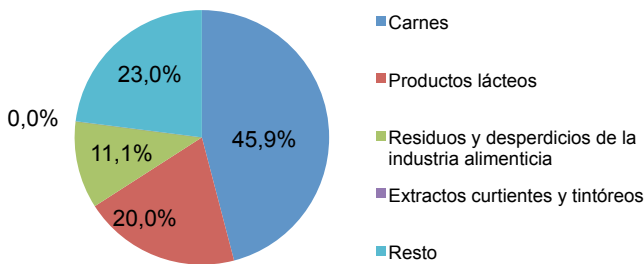
Fuente: IPEC en base a datos de INDEC

Gráfico 3. Exportaciones con origen en Aduana de Rosario por rubros
Febrero de 2021



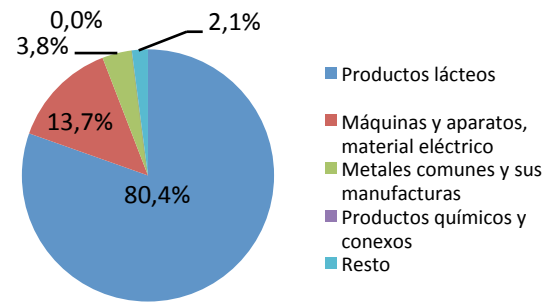
Fuente: IPEC en base a datos de INDEC

Gráfico 4. Exportaciones con origen en Aduana de Santa Fe por rubros
Febrero de 2021



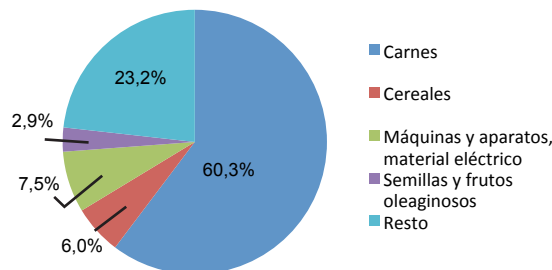
Fuente: IPEC en base a datos de INDEC

Gráfico 5. Exportaciones con origen en Aduana de Rafaela por rubros
Febrero de 2021



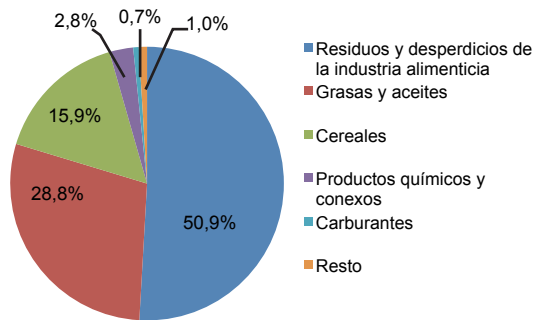
Fuente: IPEC en base a datos de INDEC

Gráfico 6. Exportaciones con origen en Aduana de Villa Constitución por rubros
Febrero de 2021



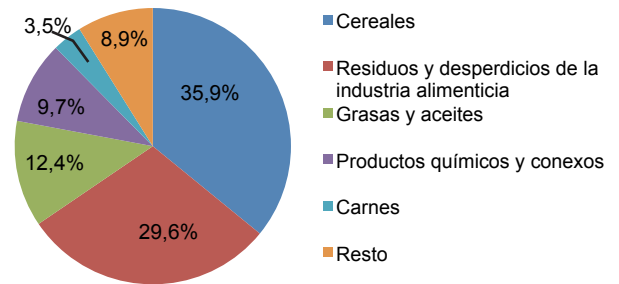
Fuente: IPEC en base a datos de INDEC

Gráfico 7. Exportaciones con origen en Aduana de San Lorenzo por rubros
Período enero - febrero de 2021



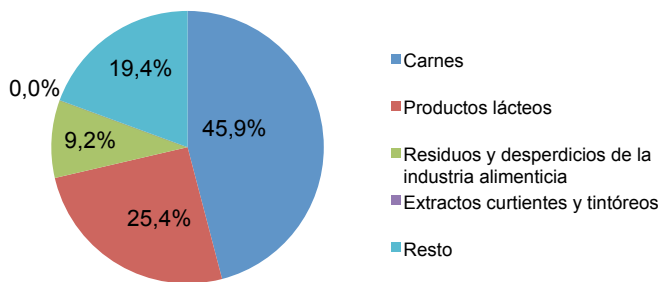
Fuente: IPEC en base a datos de INDEC

Gráfico 8. Exportaciones con origen en Aduana de Rosario por rubros
Período enero - febrero de 2021



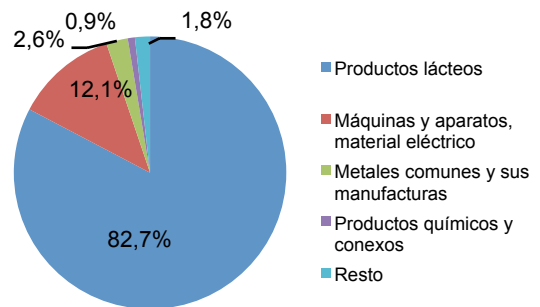
Fuente: IPEC en base a datos de INDEC

Gráfico 9. Exportaciones con origen en Aduana de Santa Fe por rubros
Período enero - febrero de 2021



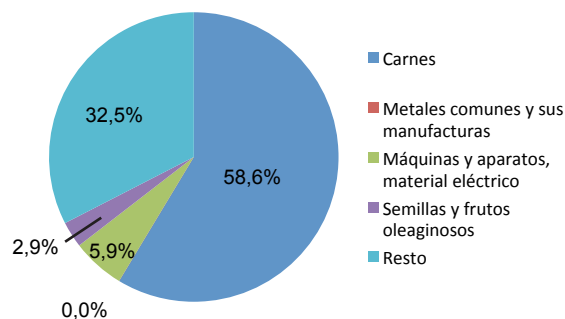
Fuente: IPEC en base a datos de INDEC

Gráfico 10. Exportaciones con origen en Aduana de Rafaela por rubros
Período enero - febrero de 2021



Fuente: IPEC en base a datos de INDEC

Gráfico 11. Exportaciones con origen en Aduana de Villa Constitución por rubros
Período enero - febrero de 2021



Fuente: IPEC en base a datos de INDEC

C. Exportaciones por aduana de origen de la provincia de Santa Fe, según aduana de salida

Las exportaciones con registro en la aduana de San Lorenzo en el período enero – febrero tuvieron salida por la misma aduana casi en su totalidad, 98,3 %. El resto de las exportaciones salieron por las aduanas de Mendoza, Buenos Aires, Paso de los Libres y Gualeguaychú, entre otras.

En el caso de la aduana de Rosario, el 91% de las exportaciones registradas dejaron el país por la misma aduana en el período enero - febrero. Siguieron en importancia las aduanas de Santo Tomé (Corrientes), Buenos Aires, Paso de los Libres y Mendoza.

Los envíos con aduana de origen en Santa Fe tuvieron como principal aduana de salida Buenos Aires (61,9%). Las exportaciones restantes salieron por las aduanas de Mendoza, Santo Tomé (Corrientes), Gualeguaychú e Iguazú, entre las más importantes.

Las exportaciones en el período enero - febrero, con origen en la aduana de Rafaela dejaron el país principalmente por la aduana de Buenos Aires, representando el 72%. Siguieron en importancia las aduanas de Mendoza, Iguazú, Clorinda y Paso de los Libres.

La mayoría de las exportaciones registradas en la aduana de Villa Constitución salieron por la aduana de Buenos Aires, 50,8%, siguiendo las aduanas de Villa Constitución, Rosario, Paso de los Libres y Clorinda, entre otras.

Cuadro 3. Exportaciones por aduana de origen de la provincia de Santa Fe, según aduana de salida
Febrero y período enero - febrero de 2021

Aduanas de salida	Provincia correspondiente	Febrero		Enero - febrero	
		En millones de U\$S	Participación %	En millones de U\$S	Participación %
Total		1.984,6		4.373,6	
Con origen en aduana de San Lorenzo		1.458,0	100,0	3.310,0	100,0
San Lorenzo	Santa Fe	1.430,1	98,1	3.252,8	98,3
Mendoza	Mendoza	10,9	0,7	21,5	0,6
Buenos Aires	Buenos Aires	8,2	0,6	16,2	0,5
Paso De Los Libres	Corrientes	3,5	0,2	7,1	0,2
Gualeguaychú	Entre Ríos	1,2	0,1	2,7	0,1
Resto		4,2	0,3	9,7	0,3
Con origen en aduana de Rosario		441,7	100,0	860,2	100,0
Rosario	Santa Fe	398,6	90,2	782,5	91,0
Santo Tomé	Corrientes	14,7	3,3	26,7	3,1
Buenos Aires	Buenos Aires	9,1	2,1	16,3	1,9
Paso De Los Libres	Corrientes	9,2	2,1	15,9	1,9
Mendoza	Mendoza	2,8	0,6	5,4	0,6
Resto		7,2	1,6	13,4	1,6
Con origen en aduana de Santa Fe		43,2	100,0	93,4	100,0
Buenos Aires	Buenos Aires	27,5	63,7	57,8	61,9
Mendoza	Mendoza	4,1	9,6	8,3	8,8
Santo Tomé	Corrientes	1,9	4,3	5,6	6,0
Gualeguaychú	Entre Ríos	2,1	5,0	4,6	5,0
Iguazú	Misiones	1,5	3,5	3,0	3,2
Resto		6,0	14,0	14,0	15,0
Con origen en aduana de Rafaela		25,5	100,0	71,0	100,0
Buenos Aires	Buenos Aires	18,4	72,3	51,1	72,0
Mendoza	Mendoza	2,3	8,9	5,3	7,4
Iguazú	Misiones	0,9	3,5	3,5	4,9
Clorinda	Formosa	0,9	3,6	2,3	3,3
Paso De Los Libres	Corrientes	0,8	3,2	1,9	2,7
Resto		2,2	8,5	6,9	9,7
Con origen en aduana de Villa Constitución		16,3	100,0	39,1	100,0
Buenos Aires	Buenos Aires	10,2	62,4	19,8	50,8
Villa Constitución	Santa Fe	--	0,1	5,7	14,6
Rosario	Santa Fe	0,9	5,8	4,2	10,7
Paso De Los Libres	Corrientes	1,2	7,5	2,7	7,0
Clorinda	Formosa	1,5	8,9	1,8	4,7
Resto		2,5	15,5	4,8	12,2

Fuente: IPEC en base a datos de INDEC

D. Exportaciones por aduana de salida en la provincia de Santa Fe

Las exportaciones por aduana de salida de la provincia de Santa Fe alcanzaron un monto de U\$S 1.850,8 millones en el mes de febrero, representando un aumento de 36,1% respecto del mismo mes del año anterior. Las exportaciones en el período enero - febrero, acumulan un total de U\$S 4.108,4 millones, registrando una variación positiva de 35,2% respecto del mismo período del año anterior.

La provincia de Santa Fe cuenta con cuatro aduanas de salida ubicadas en las siguientes localidades: San Lorenzo, Rosario, Villa Constitución y Santa Fe.¹

La aduana de San Lorenzo es la más importante en términos de valores exportados, seguida por la aduana de Rosario. Las salidas por la aduana de San Lorenzo registraron en febrero un valor de U\$S 1.430,10 millones. Las mismas aumentaron 47,2% con respecto al mismo mes del año anterior. Las salidas por la aduana de Rosario presentaron una suba de 8,3%, con U\$S 420 millones exportados. En el período enero - febrero, la aduana de San Lorenzo registró un aumento interanual de 47,5% y la aduana de Rosario, de 2,3%.

En el mes de febrero se registraron exportaciones con salida del país por la aduana de Villa Constitución por un valor ínfimo en millones de U\$S, y U\$S 5,7 millones en el período enero - febrero, representando una suba de 27,7% en el acumulado.

En el período analizado se registraron exportaciones con salida del país por la aduana de Santa Fe, alcanzando un monto de U\$S 0,8 millones en el mes de febrero y U\$S 1,7 millones en el período enero – febrero.

Cuadro 4. Exportaciones por aduana de salida en la provincia de Santa Fe
Febrero y período enero - febrero de 2021

Aduanas de salida	Febrero		Var. % respecto de igual período año anterior	Enero - febrero		Var. % respecto de igual período año anterior
	2021	2020		2021	2020	
	Millones de U\$S		%	Millones de U\$S		%
Total	1.850,8	1.359,5	36,1	4.108,4	3.038,4	35,2
San Lorenzo	1.430,1	971,7	47,2	3.252,8	2.204,7	47,5
Rosario	420,0	387,8	8,3	848,2	829,2	2,3
Villa Constitución	--	--	///	5,7	4,5	27,7
Santa Fe	0,8	-	///	1,7	--	///

Fuente: IPEC en base a datos de INDEC

1) La Aduana de Rafaela no es tenida en cuenta para el análisis de aduanas de salida porque no posee puerto.

E. Exportaciones por aduana de salida de la provincia de Santa Fe según principales rubros y productos

En el período analizado, el principal producto exportado con salida por la aduana de San Lorenzo fue harina y “pellets” de la extracción del aceite de soja (**Residuos y desperdicios de la industria alimenticia**), seguido por aceite de soja en bruto, incluso desgomado (**Grasas y aceites**), y trigo y morcajo o tranquillón excluido duro (**Cereales**).

Las exportaciones con salida por la aduana de Rosario tuvieron entre sus principales productos maíz en grano y trigo y morcajo o tranquillón excluido duro (**Cereales**), seguidos por harina y “pellets” de la extracción del aceite de soja (**Residuos y desperdicios de la industria alimenticia**) y aceite de soja en bruto, incluso desgomado (**Grasas y aceites**).

La Aduana de Villa Constitución registró salidas compuestas principalmente por productos del rubro **Metales comunes y sus manufacturas**.

En la Aduana de Santa Fe, se registraron salidas compuestas principalmente por granos perlados o triturados de maíz (**Productos de molinería**).

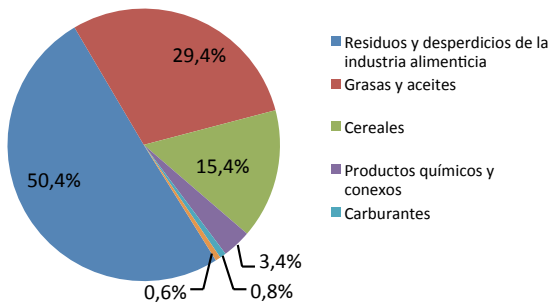
Cuadro 5. Exportaciones por aduana de salida de la provincia de Santa Fe, según principales rubros
Febrero y período enero - febrero de 2021

Aduanas de salida y rubros	Febrero		Var. % respecto de igual período año anterior	Enero - febrero		Var. % respecto de igual período año anterior
	2021	2020		2021	2020	
	Millones de U\$S		%	Millones de U\$S		%
Total	1.850,8	1.359,5	36,1	4.108,4	3.038,4	35,2
San Lorenzo	1.430,1	971,7	47,2	3.252,8	2.204,7	47,5
Residuos y desperdicios de la industria alimenticia	720,8	404,2	78,3	1.683,9	880,4	91,3
Grasas y aceites	420,4	232,4	80,9	930,7	496,3	87,5
Cereales	220,2	317,9	-30,7	525,6	769,1	-31,7
Productos químicos y conexos	49,3	1,6	3020,4	81,6	32,7	149,3
Carburantes	10,8	9,7	11,3	21,3	19,3	10,5
Resto	8,6	6,0	44,6	9,7	6,9	41,6
Rosario	420,0	387,8	8,3	848,2	829,2	2,3
Cereales	116,2	179,2	-35,2	308,0	438,3	-29,7
Residuos y desperdicios de la industria alimenticia	176,5	103,2	71,0	253,8	176,6	43,7
Grasas y aceites	44,3	17,7	150,0	104,8	68,8	52,4
Productos químicos y conexos	49,8	26,4	88,5	77,0	28,4	170,6
Carnes	8,3	2,5	236,7	28,7	8,9	221,5
Resto	24,9	58,7	-57,6	75,9	108,2	-29,9
Villa Constitución	--	--	///	5,7	4,5	27,7
Metales comunes y sus manufacturas	s	s	s	s	s	s
Resto de MOA	--	--	///	--	--	///
Resto	--	--	///	5,7	4,5	27,7
Santa Fe	0,8	-	///	1,7	--	///
Productos de molinería	0,8	-	///	1,7	-	///
Resto	-	-	///	--	-	///

Nota: Los datos se presentan protegidos de acuerdo a la normativa vigente sobre secreto estadístico y protección de datos individuales (art. 10º de la ley 17.622; título VI del decreto 3.110; art. 1º de la disposición 176/99, entre otros)

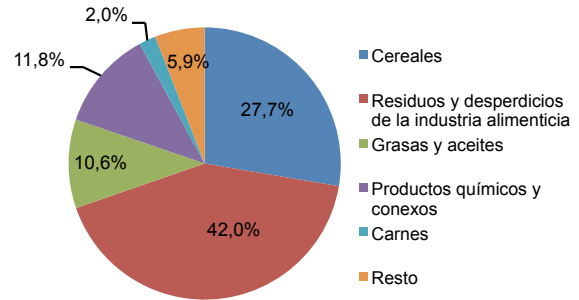
Fuente: IPEC en base a datos de INDEC

Gráfico 12. Exportaciones con salida por Aduana de San Lorenzo por rubros
Febrero de 2021



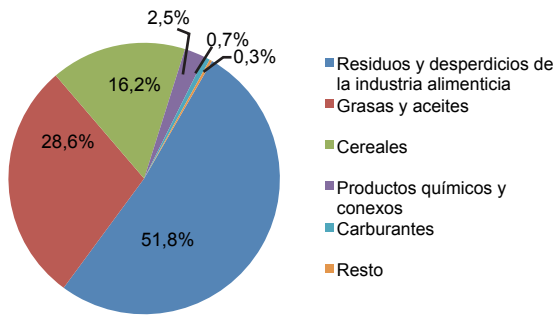
Fuente: IPEC en base a datos de INDEC

Gráfico 13. Exportaciones con salida por Aduana de Rosario por rubros
Febrero de 2021



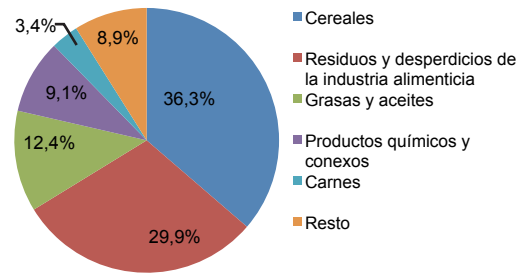
Fuente: IPEC en base a datos de INDEC

Gráfico 14. Exportaciones con salida por Aduana de San Lorenzo por rubros
Período enero - febrero de 2021



Fuente: IPEC en base a datos de INDEC

Gráfico 15. Exportaciones con salida por Aduana de Rosario por rubros
Período enero - febrero de 2021



Fuente: IPEC en base a datos de INDEC

F. Exportaciones por aduana de salida en la provincia de Santa Fe, según destino

En el periodo enero – febrero, las exportaciones con aduana de salida en San Lorenzo se dirigieron principalmente a India, Vietnam e Indonesia. Siguieron en importancia Irán y Brasil, entre otros.

Los envíos con salida del país por la aduana de Rosario tuvieron como destinos más importantes Países Bajos, Argelia, Indonesia y Brasil, entre otros.

En el caso de la aduana de Villa Constitución, el principal destino fue Brasil.

Uruguay fue el principal destino para la aduana de Santa Fe.

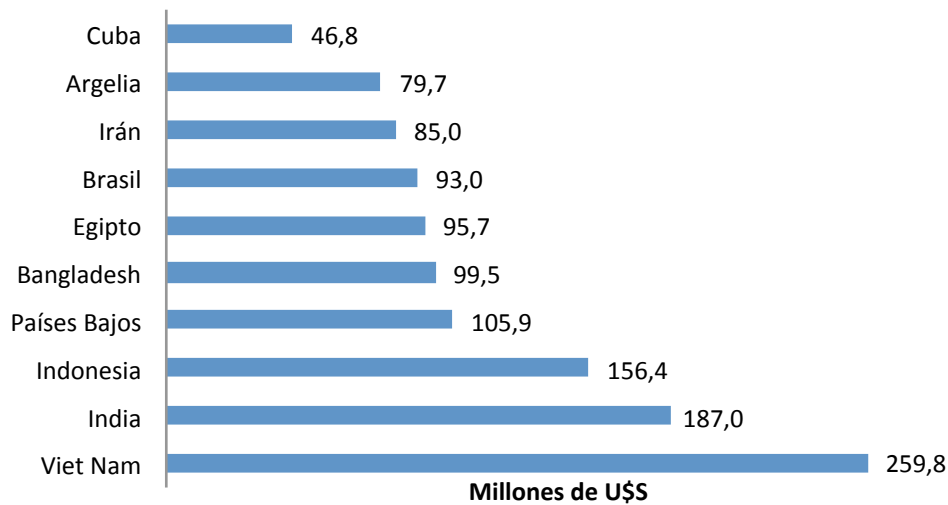
Cuadro 6. Exportaciones por aduana de salida de la provincia de Santa Fe, según país de destino
Febrero y período enero - febrero

Aduanas de salida y destino	Febrero		Enero - febrero	
	En millones de U\$S	Participación %	En millones de U\$S	Participación %
Total	1.850,8		4.108,4	
San Lorenzo	1.430,1	100,0	3.252,8	100,0
India	186,9	13,1	507,7	15,6
Viet Nam	197,7	13,8	321,1	9,9
Indonesia	118,0	8,3	207,9	6,4
Irán	0,0	0,0	199,5	6,1
Brasil	60,1	4,2	163,2	5,0
Resto	867,4	60,7	1.853,3	57,0
Rosario	420,0	100,0	848,2	100,0
Países Bajos	53,6	12,8	86,4	10,2
Argelia	51,5	12,3	81,3	9,6
Viet Nam	62,1	14,8	78,8	9,3
Indonesia	38,4	9,1	70,1	8,3
Brasil	33,0	7,8	60,9	7,2
Resto	181,4	43,2	470,7	55,5
Villa Constitución	--	///	5,7	100,0
Brasil	--	///	5,7	99,5
Resto	--	///	--	0,5
Santa Fe	0,8	100,0	1,7	100,0
Uruguay	0,8	99,8	1,7	99,9
Resto	-	///	-	///

Fuente: IPEC en base a datos de INDEC

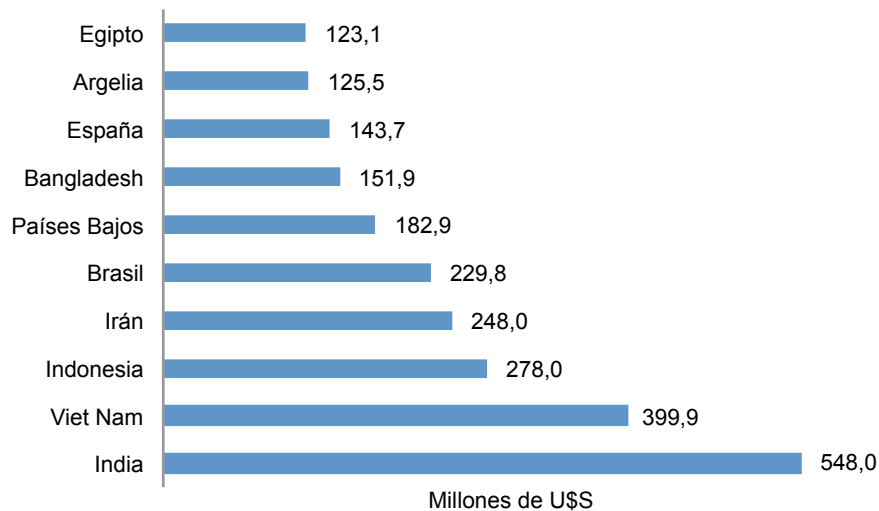
Las exportaciones con salida por las aduanas de la provincia de Santa Fe presentan una estructura diversificada. Los diez principales países de destino captaron en el mes de febrero de 2021 el 65,3% de las exportaciones con salida por las aduanas de la provincia.

Gráfico 16. Exportaciones por aduana de salida de la provincia de Santa Fe, según principales países de destino
Febrero de 2021



Fuente: IPEC en base a datos de INDEC

Gráfico 17. Exportaciones por aduana de salida de la provincia de Santa Fe, según principales países de destino
Período enero - febrero de 2021



Fuente: IPEC en base a datos de INDEC