



Instituto Provincial
de Estadística y Censos

ENERO - OCTUBRE DE 2020



Exportaciones

por aduanas de origen y aduanas de salida de la provincia de Santa Fe



PROVINCIA DE SANTA FE
Ministerio de Economía



ÍNDICE

	Página
A. Exportaciones por aduana de origen de la provincia de Santa Fe	3
B. Exportaciones por aduana de origen de la provincia de Santa Fe, según principales rubros y productos	5
C. Exportaciones por aduana de origen de la provincia de Santa Fe, según aduana de salida	9
D. Exportaciones por aduana de salida de la provincia de Santa Fe	10
E. Exportaciones por aduana de salida en la provincia de Santa Fe y según principales rubros y productos	11
F. Exportaciones por aduana de salida en la provincia de Santa Fe, según destino	13

Signos convencionales:

- * Dato provisorio
- Dato igual a cero
- Dato ínfimo, menos de la mitad del último dígito mostrado
- Dato no disponible a la fecha de presentación de los resultados
- e Dato estimado
- s Secreto estadístico
- /// Dato que no corresponde presentar debido a la naturaleza de las cosas o del cálculo

Santa Fe, diciembre de 2020

Responsables

CPN Carolina Rubiolo
Juan Pablo Trucco

Diseño y Diagramación

DG Angelina Araiz



Instituto Provincial
de Estadística y Censos

Gobernador de la Provincia de Santa Fe

CPN Omar Perotti

Ministro de Economía

CPN Walter A. Agosto

Secretario de Hacienda

Lic. Germán R. Rollandi

Secretario de Finanzas e Ingresos Públicos

CPN Jorge H. Simón

Director Provincial de Estadística y Censos

Dr. Gabriel D. Frontons

Exportaciones por aduanas de origen y aduanas de salida de la provincia de Santa Fe Octubre y período enero - octubre de 2020

El término **Aduana de origen** hace referencia a la aduana en la que se registra inicialmente la operación, en la que se inicia el trámite de exportación. Generalmente es la aduana más cercana al lugar en que se produce el bien. Debe destacarse que dichos bienes no necesariamente son producidos en la provincia de Santa Fe.

Por otro lado, el término **Aduana de salida** indica el último registro aduanero de la operación antes de salir del país.

A. Exportaciones por aduana de origen de la provincia de Santa Fe

En octubre de 2020 las exportaciones por aduana de origen de la provincia de Santa Fe alcanzaron U\$S 1.752,8 millones, representando una disminución de 17,2% interanual. En los primeros diez meses de 2020 el total exportado ascendió a U\$S 19.405,6 millones, un valor 5,5% menor al registrado en el mismo período del año anterior.

La provincia de Santa Fe cuenta con cinco aduanas ubicadas en las siguientes localidades: San Lorenzo, Rosario, Santa Fe, Villa Constitución y Rafaela.

Las exportaciones del mes de octubre con registro en la Aduana de San Lorenzo fueron de U\$S 1.264,0 millones, siendo la aduana más importante de la Provincia en términos de valores exportados. Se observa una baja de 13,3% respecto de octubre de 2019. En el acumulado, se registró una variación negativa del 6,4%.

En la Aduana de Rosario se registraron exportaciones por U\$S 371,9 millones en el mes de octubre, representando una disminución interanual de 28,2%. En la medición acumulada del período enero - octubre, la baja es de 3,8% respecto de igual período del año anterior.

Las ventas externas con origen en la Aduana de Santa Fe en octubre fueron de U\$S 60,1 millones. Las mismas mostraron una baja interanual de 16,6%. El período enero - octubre exhibió un aumento de 1,6% en las exportaciones por esta Aduana.

En octubre se registraron exportaciones en la Aduana de Villa Constitución por U\$S 20,4 millones, 30,8% menos de lo registrado en el mismo mes del año anterior. En el período enero - octubre, la variación es negativa en un 17,0%.

La Aduana de Rafaela registró en octubre envíos por U\$S 36,3 millones, reflejando un 5,1% menos que en igual mes de 2019. El valor de las exportaciones acumulado en el período enero - octubre de 2020 presentó una suba de 11,1% en cotejo al mismo período del año anterior.

Cuadro 1. Exportaciones por aduana de origen en la provincia de Santa Fe
 Octubre y período enero - octubre de 2020

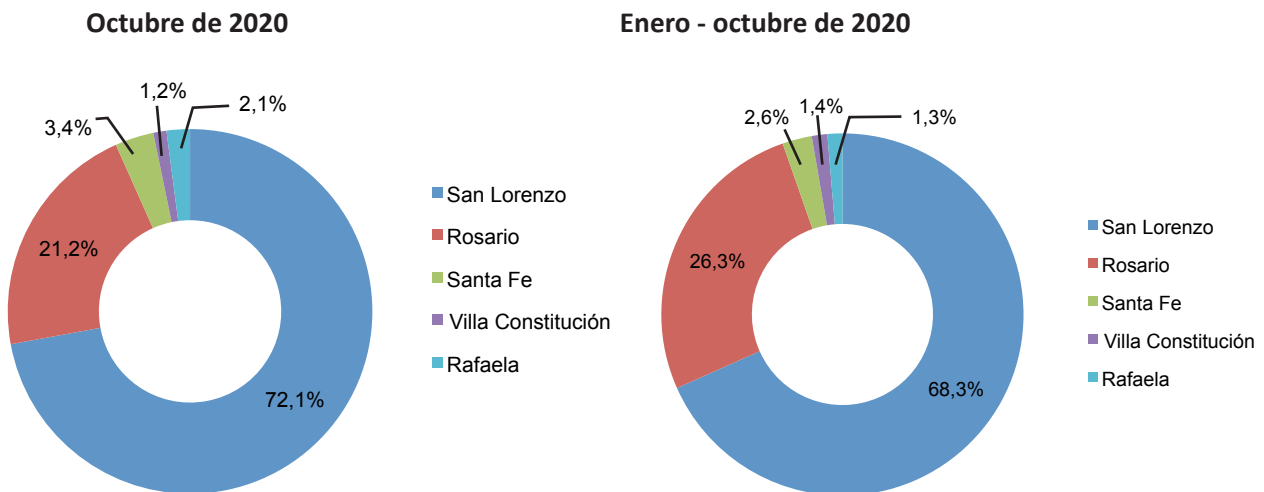
Aduanas de origen	Octubre		Var. % respecto de igual período año anterior	Enero - octubre		Var. % respecto de igual período año anterior
	2020	2019		2020	2019	
	Millones de U\$S		%	Millones de U\$S		%
Total	1.752,8	2.115,9	-17,2	19.405,6	20.542,2	-5,5
San Lorenzo	1.264,0	1.458,2	-13,3	13.262,9	14.177,1	-6,4
Rosario	371,9	517,9	-28,2	5.103,8	5.304,5	-3,8
Santa Fe	60,1	72,1	-16,6	510,9	503,0	1,6
Villa Constitución	20,4	29,5	-30,8	269,4	324,8	-17,0
Rafaela	36,3	38,2	-5,1	258,6	232,7	11,1

Fuente: IPEC en base a datos de INDEC

En octubre de 2020, el 72,1% de las exportaciones con origen en la provincia de Santa Fe, fue registrado en la Aduana de San Lorenzo, principal aduana de la Provincia.

En segundo lugar, se ubicó Rosario con el 21,2% de los registros; seguida por Santa Fe, 3,4%; Rafaela 2,1% y Villa Constitución, 1,2%.

Gráfico 1. Exportaciones por aduana de origen en la provincia de Santa Fe, según aduanas
 Octubre y período enero - octubre de 2020



Fuente: IPEC en base a datos de INDEC

Fuente: IPEC en base a datos de INDEC

B. Exportaciones por aduana de origen de la provincia de Santa Fe, según principales rubros y productos

En la Aduana de San Lorenzo los principales productos exportados fueron harina y “pellets” de la extracción del aceite de soja (**Residuos y desperdicios de la industria alimenticia**), maíz en grano, (**Cereales**), y aceite de soja en bruto (**Grasas y aceites**).

Las exportaciones con origen en la Aduana de Rosario tuvieron entre sus principales productos maíz en grano (**Cereales**), harina y “pellets” de la extracción del aceite de soja (**Residuos y desperdicios de la industria alimenticia**), y aceite de soja en bruto (**Grasas y aceites**).

En la Aduana de Santa Fe el principal producto exportado fue carne de la especie bovina deshuesada, congelada (**Carnes**). Siguió en importancia leche entera en polvo (**Productos lácteos**).

En los registros de la Aduana de Villa Constitución, el rubro más importante fue **Carnes**, compuesto principalmente por carne de la especie bovina deshuesada, congelada. Siguió en importancia maíz en grano y sorgo de grano, excepto para siembra (**Cereales**).

En la Aduana de Rafaela, el principal rubro exportado fue **Productos lácteos**, compuesto principalmente por leche entera en polvo. Siguió en importancia válvulas para admisión o escape para motores de émbolo, de explosión (**Máquinas y aparatos, material eléctrico**).

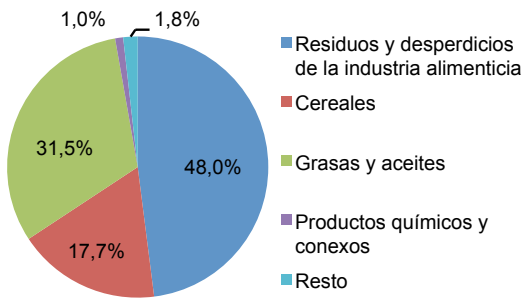
Cuadro 2. Exportaciones por aduana de origen, según rubros
 Octubre y período enero - octubre de 2020

Aduanas de origen y rubros	Octubre		Var. % respecto de igual período año anterior	Enero - octubre		Var. % respecto de igual período año anterior
	2020	2019		2020	2019	
	Millones de U\$S		%	Millones de U\$S		%
Total	1.752,8	2.115,9	-17,2	19.405,6	20.542,2	-5,5
San Lorenzo	1.264,0	1.458,2	-13,3	13.262,9	14.177,1	-6,4
Residuos y desperdicios de la industria alimenticia	606,6	763,4	-20,5	5.756,8	6.616,9	-13,0
Cereales	224,2	274,4	-18,3	3.559,0	3.219,1	10,6
Grasas y aceites	398,1	287,9	38,3	3.047,1	3.024,4	0,8
Productos químicos y conexos	12,6	13,3	-5,7	401,1	543,6	-26,2
Semillas y frutos oleaginosos	-	94,6	///	310,4	519,8	-40,3
Resto	22,5	24,6	-8,6	188,4	253,3	-25,6
Rosario	371,9	517,9	-28,2	5.103,8	5.304,5	-3,8
Cereales	103,2	106,2	-2,8	2.011,5	1.965,9	2,3
Residuos y desperdicios de la industria alimenticia	119,6	104,9	14,0	1.090,0	1.021,8	6,7
Grasas y aceites	56,4	25,0	125,7	539,3	424,6	27,0
Semillas y frutos oleaginosos	0,3	143,0	-99,8	512,4	555,3	-7,7
Productos químicos y conexos	6,9	15,1	-54,2	275,3	295,4	-6,8
Resto	85,5	123,7	-30,9	675,4	1.041,6	-35,2
Santa Fe	60,1	72,1	-16,6	510,9	503,0	1,6
Carnes	27,6	41,9	-34,1	253,0	263,4	-4,0
Productos lácteos	13,1	14,8	-11,6	102,4	79,9	28,1
Residuos y desperdicios de la industria alimenticia	3,2	3,4	-7,4	36,5	38,1	-4,3
Extractos curtientes y tintóreos	s	s	s	s	s	s
Productos de molinería	2,9	1,7	71,0	22,6	12,2	85,5
Resto	13,3	10,2	30,1	96,4	109,4	-11,8
Villa Constitución	20,4	29,5	-30,8	269,4	324,8	-17,0
Carnes	6,6	18,6	-64,6	120,4	133,4	-9,7
Cereales	7,2	3,5	105,1	70,6	61,8	14,3
Metales comunes y sus manufacturas	s	s	s	s	s	s
Máquinas y aparatos, material eléctrico	0,7	0,7	2,2	11,9	10,2	16,8
Semillas y frutos oleaginosos	1,6	2,0	-17,0	10,2	11,4	-10,1
Resto	4,3	4,8	-9,6	56,2	108,0	-47,9
Rafaela	36,3	38,2	-5,1	258,6	232,7	11,1
Productos lácteos	29,5	25,6	15,1	202,9	155,7	30,3
Máquinas y aparatos, material eléctrico	4,4	6,6	-33,9	33,1	45,5	-27,3
Metales comunes y sus manufacturas	1,3	1,3	4,5	7,7	12,3	-38,0
Extractos curtientes y tintóreos	s	s	s	s	s	s
Productos químicos y conexos	0,4	0,4	7,1	4,2	2,4	76,0
Resto	0,8	4,4	-82,3	10,7	16,8	-36,0

Nota: Los datos se presentan protegidos de acuerdo a la normativa vigente sobre secreto estadístico y protección de datos individuales (art. 10º de la ley 17.622; título VI del decreto 3.110; art. 1º de la disposición 176/99, entre otros)

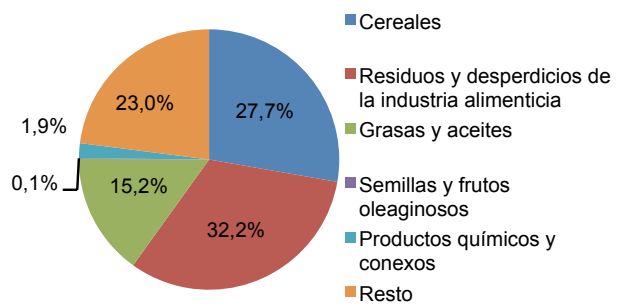
Fuente: IPEC en base a datos de INDEC

Gráfico 2. Exportaciones con origen en Aduana de San Lorenzo por rubros
 Octubre de 2020



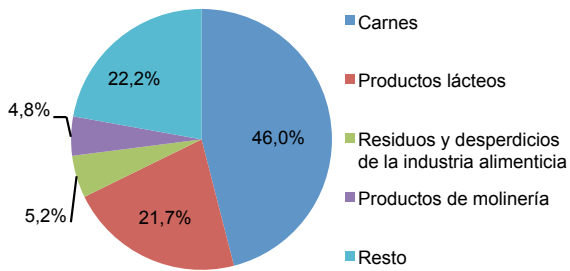
Fuente: IPEC en base a datos de INDEC

Gráfico 3. Exportaciones con origen en Aduana de Rosario por rubros
 Octubre de 2020



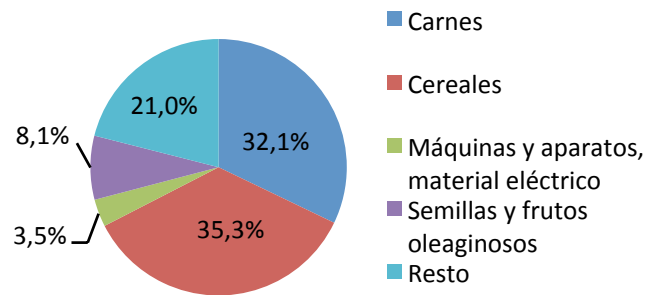
Fuente: IPEC en base a datos de INDEC

Gráfico 4. Exportaciones con origen en Aduana de Santa Fe por rubros
 Octubre de 2020



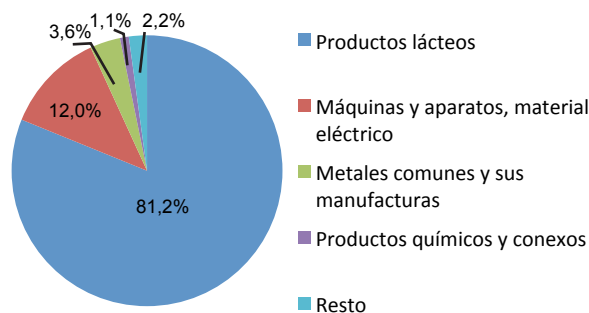
Fuente: IPEC en base a datos de INDEC

Gráfico 5. Exportaciones con origen en Aduana de Villa Constitución por rubros
 Octubre de 2020



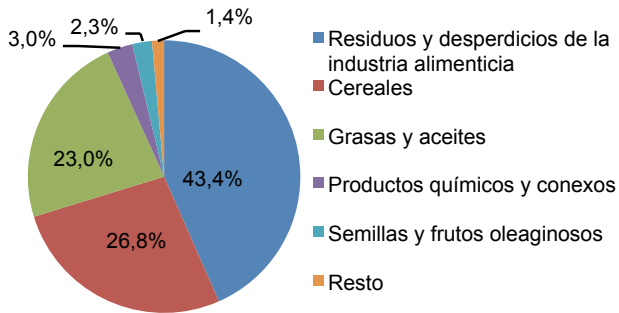
Fuente: IPEC en base a datos de INDEC

Gráfico 6. Exportaciones con origen en Aduana de Rafaela por rubros
 Octubre de 2020



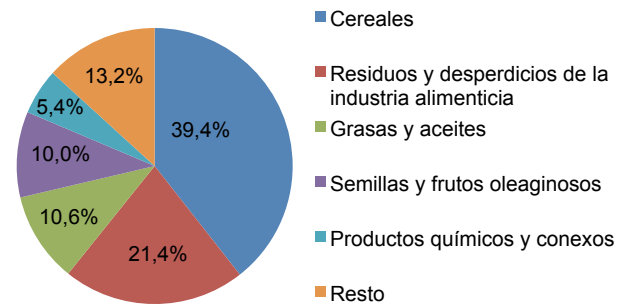
Fuente: IPEC en base a datos de INDEC

Gráfico 7. Exportaciones con origen en Aduana de San Lorenzo por rubros
Período enero - octubre de 2020



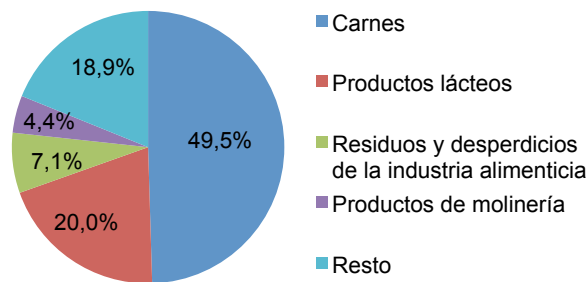
Fuente: IPEC en base a datos de INDEC

Gráfico 8. Exportaciones con origen en Aduana de Rosario por rubros
Período enero - octubre de 2020



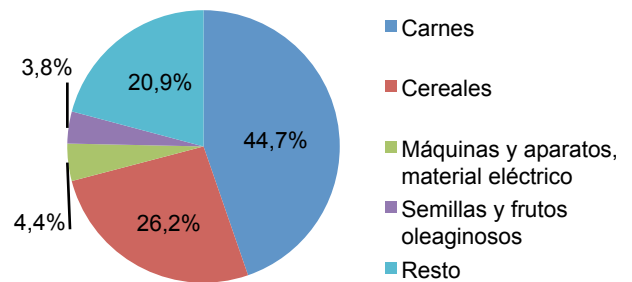
Fuente: IPEC en base a datos de INDEC

Gráfico 9. Exportaciones con origen en Aduana de Santa Fe por rubros
Período enero - octubre de 2020



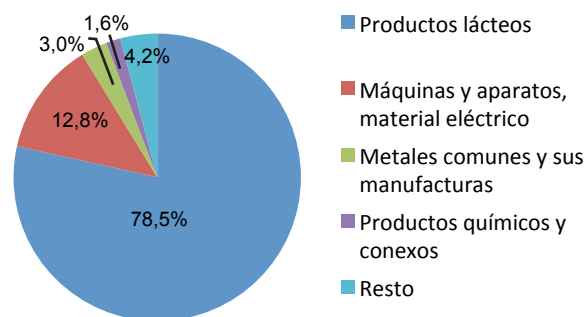
Fuente: IPEC en base a datos de INDEC

Gráfico 10. Exportaciones con origen en Aduana de Villa Constitución por rubros
Período enero - octubre de 2020



Fuente: IPEC en base a datos de INDEC

Gráfico 11. Exportaciones con origen en Aduana de Rafaela por rubros
Período enero - octubre de 2020



Fuente: IPEC en base a datos de INDEC

C. Exportaciones por aduana de origen de la provincia de Santa Fe, según aduana de salida

Las exportaciones con registro en la Aduana de San Lorenzo en el período enero - octubre, tuvieron salida por la misma aduana casi en su totalidad, 97,9%. El resto de las exportaciones salieron por las aduanas de Mendoza, Buenos Aires, Paso de los Libres y Gualeguaychú, entre otras.

En el caso de la Aduana de Rosario, el 88,5% de las exportaciones registradas dejaron el país por la misma aduana en el período enero - octubre. Siguieron en importancia las aduanas de Buenos Aires, Paso de los Libres, Santo Tomé y Mendoza.

Los envíos con Aduana de origen en Santa Fe tuvieron como principal aduana de salida Buenos Aires (65,5%). Las exportaciones restantes salieron por las aduanas de Mendoza, Rosario, Santo Tomé y Gualeguaychú, entre las más importantes.

Las exportaciones en el período enero - octubre, con origen en la Aduana de Villa Constitución dejaron el país principalmente por la aduana de Buenos Aires, representando el 43,2%. Siguieron en importancia las aduanas de Villa Constitución, Rosario, Mendoza y Paso de los Libre.

La mayoría de las exportaciones registradas en la Aduana de Rafaela salieron por la aduana de Buenos Aires, 72,4%, siguiendo las aduanas de Mendoza, Clorinda, Iguazú y Paso de los Libres, entre otras.

Cuadro 3. Exportaciones por aduana de origen de la provincia de Santa Fe, según aduana de salida
Octubre y período enero - octubre de 2020

Aduanas de salida	Provincia correspondiente	Octubre		Enero - octubre	
		En millones de U\$S	Participación %	En millones de U\$S	Participación %
Total		1.752,8		19.405,6	
Con origen en aduana de San Lorenzo		1.264,0	100,0	13.262,9	100,0
San Lorenzo	Santa Fe	1.231,3	97,4	12.981,0	97,9
Mendoza	Mendoza	11,8	0,9	117,6	0,9
Buenos Aires	Buenos Aires	6,7	0,5	64,6	0,5
Paso De Los Libres	Corrientes	2,8	0,2	26,0	0,2
Gualeguaychú	Entre Ríos	2,8	0,2	19,3	0,1
Resto		8,6	0,7	54,4	0,4
Con origen en aduana de Rosario		371,9	100,0	5.103,8	100,0
Rosario	Santa Fe	313,8	84,4	4.517,4	88,5
Buenos Aires	Buenos Aires	22,4	6,0	258,7	5,1
Paso De Los Libres	Corrientes	12,3	3,3	105,1	2,1
Santo Tomé	Corrientes	11,9	3,2	78,8	1,5
Mendoza	Mendoza	2,8	0,7	37,9	0,7
Resto		8,7	2,3	105,9	2,1
Con origen en aduana de Santa Fe		60,1	100,0	510,9	100,0
Buenos Aires	Buenos Aires	36,9	61,3	334,7	65,5
Mendoza	Mendoza	4,9	8,1	42,3	8,3
Rosario	Santa Fe	4,5	7,5	32,8	6,4
Santo Tomé	Corrientes	2,0	3,3	20,3	4,0
Gualeguaychú	Entre Ríos	2,1	3,6	17,7	3,5
Resto		9,7	16,2	63,1	12,4
Con origen en aduana de Villa Constitución		20,4	100,0	269,4	100,0
Buenos Aires	Buenos Aires	7,0	34,3	116,4	43,2
Villa Constitución	Santa Fe	5,1	25,1	64,3	23,9
Rosario	Santa Fe	1,7	8,4	24,6	9,1
Mendoza	Mendoza	0,6	3,1	14,8	5,5
Paso De Los Libres	Corrientes	0,9	4,2	11,3	4,2
Resto		5,1	24,9	38,0	14,1
Con origen en aduana de Rafaela		36,3	100,0	258,6	100,0
Buenos Aires	Buenos Aires	24,3	67,1	187,1	72,4
Mendoza	Mendoza	2,4	6,5	20,0	7,7
Clorinda	Formosa	0,8	2,3	10,1	3,9
Iguazú	Misiones	3,7	10,1	9,6	3,7
Paso De Los Libres	Corrientes	1,5	4,1	8,4	3,3
Resto		3,6	10,0	23,2	9,0

Fuente: IPEC en base a datos de INDEC

D. Exportaciones por aduana de salida en la provincia de Santa Fe

Las exportaciones por aduana de salida de la provincia de Santa Fe alcanzaron un monto de U\$S 1.591,1 millones en el mes de octubre, representando una disminución de 16,1% respecto del mismo mes del año anterior.

Las exportaciones en el período enero - octubre, acumulan un total de U\$S 17.923,5 millones, registrando una variación negativa de 4,4% respecto del mismo período del año anterior.

La provincia de Santa Fe cuenta con cuatro aduanas de salida ubicadas en las siguientes localidades: San Lorenzo, Rosario, Villa Constitución y Santa Fe.

La Aduana de San Lorenzo es la más importante en términos de valores exportados, seguida por la Aduana de Rosario. Las salidas por la Aduana de San Lorenzo registraron en octubre un valor de U\$S 1.231,3 millones. Las mismas disminuyeron 13,7% con respecto al mismo mes del año anterior. Las salidas por la Aduana de Rosario presentaron una baja de 24,8%, con U\$S 353,1 millones exportados. En el período enero - octubre, la Aduana de San Lorenzo registró una disminución interanual de 6,5% y la Aduana de Rosario un incremento de 2,2%.

En el mes de octubre se registraron exportaciones con salida del país por la Aduana de Villa Constitución por un valor de U\$S 5,1 millones, y U\$S 64,3 millones en el período enero - octubre, representando una baja de 29,7% en el acumulado.

En el período analizado se registraron exportaciones con salida del país por la Aduana de Santa Fe, alcanzando un monto de U\$S 1,6 en el mes de octubre y U\$S 4,1 en el período enero - octubre.

Cuadro 4. Exportaciones por aduana de salida en la provincia de Santa Fe

Octubre y período enero - octubre de 2020

Aduanas de salida	Octubre		Var. % respecto de igual período año anterior	Enero - octubre		Var. % respecto de igual período año anterior
	2020	2019		2020	2019	
	Millones de U\$S		%	Millones de U\$S		%
Total	1.591,1	1.897,2	-16,1	17.923,5	18.749,1	-4,4
San Lorenzo	1.231,3	1.427,4	-13,7	12.981,0	13.889,2	-6,5
Rosario	353,1	469,8	-24,8	4.874,1	4.768,6	2,2
Villa Constitución	5,1	--	///	64,3	91,4	-29,7
Santa Fe	1,6	-	///	4,1	--	///

Fuente: IPEC en base a datos de INDEC

E. Exportaciones por aduana de salida de la provincia de Santa Fe según principales rubros y productos

En los períodos analizados, el principal producto exportado con salida por la Aduana de San Lorenzo fue harina y “pellets” de la extracción del aceite de soja (**Residuos y desperdicios de la industria alimenticia**), seguido por maíz en grano (**Cereales**), y aceite de soja en bruto, incluso desgomado (**Grasas y aceites**).

Las exportaciones con salida por la Aduana de Rosario tuvieron entre sus principales productos maíz en grano (**Cereales**) y harina y “pellets” de la extracción del aceite de soja (**Residuos y desperdicios de la industria alimenticia**).

La Aduana de Villa Constitución registró salidas compuestas principalmente por maíz en grano (**Cereales**).

En la Aduana de Santa Fe, se registraron salidas compuestas principalmente por granos perlados o triturados de maíz (**Productos de molinería**).

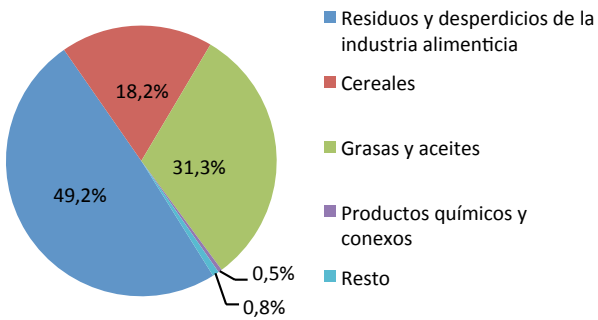
Cuadro 5. Exportaciones por aduana de salida de la provincia de Santa Fe, según principales rubros
Octubre y período enero - octubre de 2020

Aduanas de salida y rubros	Octubre		Var. % respecto	Enero - octubre		Var. % respecto
	2020	2019	de igual período año anterior	2020	2019	de igual período año anterior
	Millones de U\$S		%	Millones de U\$S		%
Total	1.591,1	1.897,2	-16,1	17.923,5	18.749,1	-4,4
San Lorenzo	1.231,3	1.427,4	-13,7	12.981,0	13.889,2	-6,5
Residuos y desperdicios de la industria alimenticia	606,0	763,2	-20,6	5.751,9	6.615,2	-13,1
Cereales	224,2	274,4	-18,3	3.559,0	3.219,1	10,6
Grasas y aceites	386,0	274,6	40,6	2.922,0	2.899,5	0,8
Productos químicos y conexos	5,6	4,1	36,0	337,3	457,9	-26,3
Semillas y frutos oleaginosos	-	94,3	///	310,2	518,8	-40,2
Resto	9,6	16,8	-43,1	100,6	178,7	-43,7
Rosario	353,1	469,8	-24,8	4.874,1	4.768,6	2,2
Cereales	102,4	105,1	-2,6	2.006,4	1.959,8	2,4
Residuos y desperdicios de la industria alimenticia	119,8	104,9	14,2	1.091,7	1.021,4	6,9
Semillas y frutos oleaginosos	16,2	158,3	-89,8	636,7	620,0	2,7
Grasas y aceites	53,9	23,0	134,6	515,2	406,9	26,6
Productos químicos y conexos	2,7	3,2	-16,9	201,0	233,0	-13,8
Resto	58,1	75,3	-22,9	423,2	527,4	-19,8
Villa Constitución	5,1	--	///	64,3	91,4	-29,7
Cereales	4,6	-	///	52,8	38,1	38,5
Metales comunes y sus manufacturas	s	s	s	s	s	s
Resto	0,5	-	///	11,5	53,3	-78,4
Santa Fe	1,6	-	///	4,1	--	///
Productos de molinería	1,6	-	///	4,1	-	///
Carburantes	-	-	///	--	-	///
Resto	-	-	///	--	--	///

Nota: Los datos se presentan protegidos de acuerdo a la normativa vigente sobre secreto estadístico y protección de datos individuales (art. 10º de la ley 17.622; título VI del decreto 3.110; art. 1º de la disposición 176/99, entre otros)

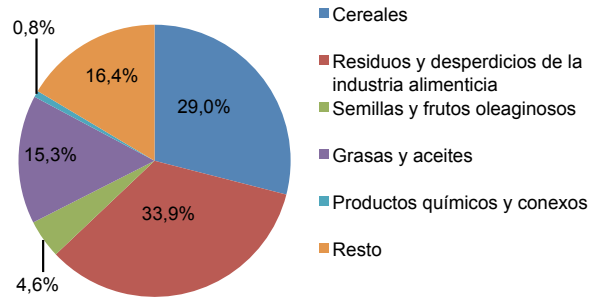
Fuente: IPEC en base a datos de INDEC

Gráfico 12. Exportaciones con salida por Aduana de San Lorenzo por rubros
 Octubre de 2020



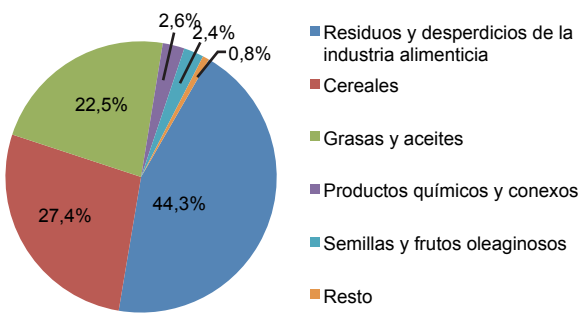
Fuente: IPEC en base a datos de INDEC

Gráfico 13. Exportaciones con salida por Aduana de Rosario por rubros
 Octubre de 2020



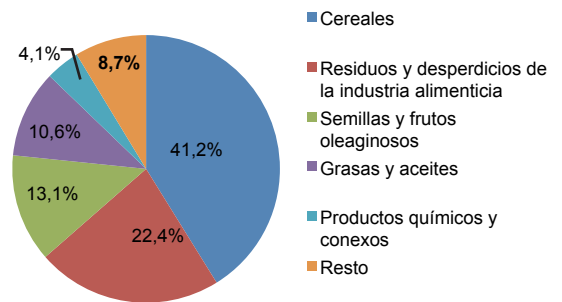
Fuente: IPEC en base a datos de INDEC

Gráfico 14. Exportaciones con salida por Aduana de San Lorenzo por rubros
 Período enero - octubre de 2020



Fuente: IPEC en base a datos de INDEC

Gráfico 15. Exportaciones con salida por Aduana de Rosario por rubros
 Período enero - octubre de 2020



Fuente: IPEC en base a datos de INDEC

F. Exportaciones por aduana de salida en la provincia de Santa Fe, según destino

Las exportaciones con aduana de salida en San Lorenzo se dirigieron principalmente a India, Vietnam e Indonesia. Siguieron en importancia Malasia y Egipto entre otros.

Los envíos con salida del país por la aduana de Rosario tuvieron como destinos más importantes China, Vietnam, Brasil, Argelia y Países Bajos, entre otros.

En el caso de la aduana de Villa Constitución, el principal destino fue China.

Uruguay fue el principal destino para la aduana de Santa Fe.

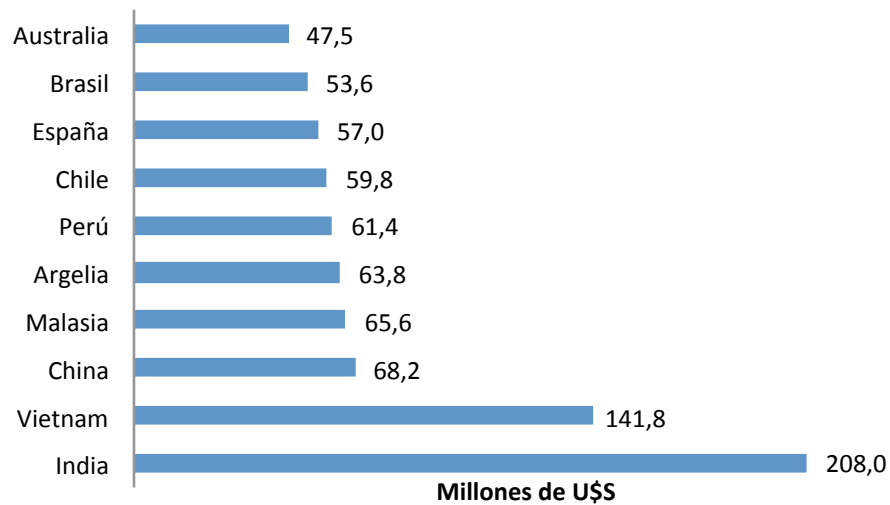
Cuadro 6. Exportaciones por aduana de salida de la provincia de Santa Fe, según país de destino
Octubre y período enero - octubre

Aduanas de salida y destino	Octubre		Enero - octubre	
	En millones de U\$S	Participación %	En millones de U\$S	Participación %
Total	1.591,1		17.923,5	
San Lorenzo	1.231,3	100,0	12.981,0	100,0
India	177,0	14,4	1.552,6	12,0
Vietnam	103,9	8,4	1.433,9	11,0
Indonesia	40,4	3,3	697,0	5,4
Malasia	54,9	4,5	586,4	4,5
Egipto	15,2	1,2	570,7	4,4
Resto	839,9	68,2	8.140,3	62,7
Rosario	353,1	100,0	4.874,1	100,0
China	15,5	4,4	643,3	13,2
Vietnam	37,8	10,7	508,9	10,4
Brasil	23,0	6,5	436,5	9,0
Argelia	27,5	7,8	313,0	6,4
Países Bajos	12,8	3,6	279,1	5,7
Resto	236,4	67,0	2.693,2	55,3
Villa Constitución	5,1	100,0	64,3	100,0
China	4,6	89,8	29,1	45,3
Reuno Unido	-	-	13,3	20,7
Colombia	-	-	6,2	9,7
Kuwait	-	-	3,7	5,8
Polonia	-	-	3,6	5,7
Resto	0,5	10,2	8,2	12,8
Santa Fe	1,6	100,0	4,1	100,0
Uruguay	1,6	100,0	4,1	99,6
Resto	-	-	--	0,4

Fuente: IPEC en base a datos de INDEC

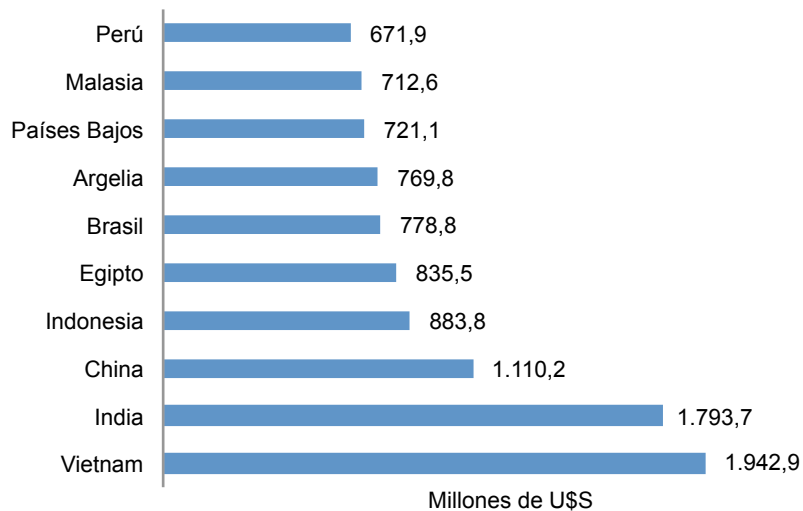
Las exportaciones con salida por las aduanas de la provincia de Santa Fe presentan una estructura diversificada. Los diez principales países de destino captaron en el mes de octubre de 2020 el 52,0% de las exportaciones con salida por las aduanas de la provincia.

Gráfico 16. Exportaciones por aduana de salida de la provincia de Santa Fe, según principales países de destino
Octubre de 2020



Fuente: IPEC en base a datos de INDEC

Gráfico 17. Exportaciones por aduana de salida de la provincia de Santa Fe, según principales países de destino
Período enero - octubre de 2020



Fuente: IPEC en base a datos de INDEC