

Exportaciones

por aduanas de origen y aduanas de salida de la provincia de Santa Fe

Enero - mayo de 2020



ÍNDICE

	Página
A. Exportaciones por aduana de origen de la provincia de Santa Fe	3
B. Exportaciones por aduana de origen de la provincia de Santa Fe, según rubros	4
C. Exportaciones por aduana de origen de la provincia de Santa Fe, según aduana de salida	8
D. Exportaciones por aduana de salida de la provincia de Santa Fe	9
E. Exportaciones por aduana de salida en la provincia de Santa Fe y principales rubros	10
F. Exportaciones por aduana de salida en la provincia de Santa Fe, según destino	12

Signos convencionales:

- * Dato provisorio
- Dato igual a cero
- Dato ínfimo, menos de la mitad del último dígito mostrado
- Dato no disponible a la fecha de presentación de los resultados
- e Dato estimado
- s Secreto estadístico
- /// Dato que no corresponde presentar debido a la naturaleza de las cosas o del cálculo

Santa Fe, julio de 2020

Responsables

CPN Carolina Rubiolo
Juan Pablo Trucco

Diseño y Diagramación

DG Angelina Araiz

Gobernador de la Provincia de Santa Fe

CPN Omar Perotti

Ministro de Economía

CPN Walter A. Agosto

Secretario de Hacienda

Lic. Germán R. Rollandi

Secretario de Finanzas e Ingresos Públicos

CPN Jorge H. Simón

Director Provincial de Estadística y Censos

Dr. Gabriel D. Frontons

Santa Fe, 28 de julio de 2020

Exportaciones por aduanas de origen y aduanas de salida de la provincia de Santa Fe Período enero - mayo de 2020

A. Exportaciones por aduana de origen¹ de la provincia de Santa Fe

En el mes de mayo de 2020, el valor de las exportaciones por aduana de origen de la provincia de Santa Fe alcanzó U\$S 2.219,9 millones, lo que representa una disminución de 9,6% respecto del mismo mes del año anterior. El acumulado de los primeros cinco meses del año, arrojó un saldo exportado de U\$S 9.436,8 millones, lo que significó una disminución de 3,5% respecto de igual período del año anterior.

La provincia de Santa Fe cuenta con cinco aduanas ubicadas en las siguientes localidades: San Lorenzo, Rosario, Santa Fe, Villa Constitución y Rafaela.

Las exportaciones del mes de mayo con registro en la Aduana de San Lorenzo fueron de U\$S 1.545,7 millones, siendo la aduana más importante de la Provincia en términos de valores exportados. Se observa una disminución de 7,7% respecto de mayo de 2019. En los primeros cinco meses, se registró una variación negativa del 4,7%.

En la Aduana de Rosario se registraron exportaciones por U\$S 574,5 millones en el mes de mayo, representando una disminución interanual de 16,0%. Si observamos el acumulado a mayo, la disminución es de 1,4% respecto de igual período del año anterior.

Las ventas externas con origen en la Aduana de Santa Fe en mayo fueron de U\$S 52,7 millones. Las mismas mostraron una suba interanual de 21,5%. Los primeros cinco meses cerraron con una suba de 11,1% en las exportaciones por esta Aduana.

En mayo se registraron exportaciones en la Aduana de Villa Constitución por U\$S 29,6 millones, 17,8% menos de lo registrado en el mismo mes del año anterior. En los primeros cinco meses, la variación es negativa en un 8,8%.

La Aduana de Rafaela registró en mayo envíos por U\$S 17,5 millones, lo que representa un 0,3% menos que en igual mes de 2019. Los primeros cinco meses registran una baja interanual del 0,6%.

Cuadro 1. Exportaciones por aduana de origen en la provincia de Santa Fe
Período enero - mayo de 2020

Aduanas de origen	Mayo		Var. % respecto de igual período año anterior	Enero - mayo		Var. % respecto de igual período año anterior
	2020	2019		2020	2019	
	Millones de U\$S		%	Millones de U\$S		%
Total	2.219,9	2.455,6	-9,6	9.436,8	9.777,5	-3,5
San Lorenzo	1.545,7	1.674,7	-7,7	6.398,1	6.712,8	-4,7
Rosario	574,5	684,0	-16,0	2.559,8	2.597,1	-1,4
Santa Fe	52,7	43,4	21,5	241,4	217,2	11,1
Villa Constitución	29,6	36,0	-17,8	127,0	139,2	-8,8
Rafaela	17,5	17,5	-0,3	110,6	111,2	-0,6

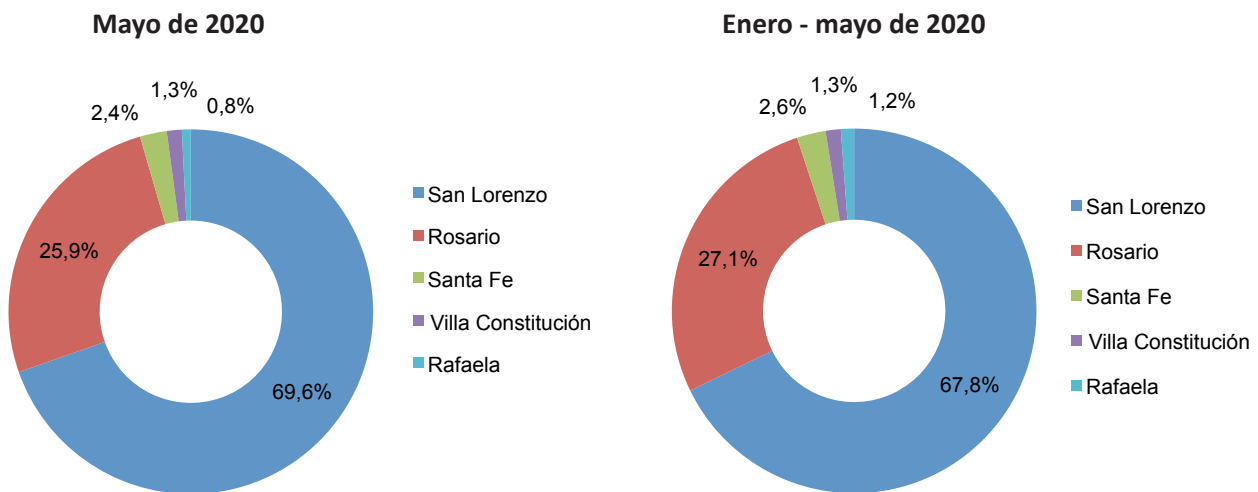
Fuente: IPEC en base a datos de INDEC

¹ El término Aduana de origen hace referencia a la aduana en la que se registra inicialmente la operación, en la que se inicia el trámite de exportación. Generalmente es la aduana más cercana al lugar en que se produce el bien o servicio. Debe destacarse que dichos bienes no necesariamente son producidos en la provincia de Santa Fe.

Del total de exportaciones con registro de origen en la provincia de Santa Fe, el 69,6% fue registrado en la Aduana de San Lorenzo en mayo, principal aduana de la Provincia.

En segundo lugar, se ubicó Rosario con el 25,9% de los registros; seguida por Santa Fe, 2,4%; Villa Constitución 1,3% y Rafaela, 0,8%.

Gráfico 1. Exportaciones por aduana de origen en la provincia de Santa Fe, según aduanas
Período enero - mayo de 2020



Fuente: IPEC en base a datos de INDEC

Fuente: IPEC en base a datos de INDEC

B. Exportaciones por origen de la provincia de Santa Fe, según rubros

En la Aduana de San Lorenzo los principales productos exportados fueron harina y “pellets” de la extracción del aceite de soja (**Residuos y desperdicios de la industria alimenticia**), maíz en grano, (**Cereales**), y aceite de soja en bruto (**Grasas y aceites**).

Las exportaciones con origen en la Aduana de Rosario tuvieron entre sus principales productos maíz en grano (**Cereales**), harina y “pellets” de la extracción del aceite de soja (**Residuos y desperdicios de la industria alimenticia**), y aceite de soja en bruto (**Grasas y aceites**).

En la Aduana de Santa Fe el principal producto exportado fue carne de la especie bovina deshuesada, congelada (**Carnes**). Siguió en importancia leche entera en polvo (**Productos lácteos**), y alimento para perros o gatos acondicionado para la venta al por menor (**Residuos y desperdicios de la industria alimenticia**).

En los registros de la Aduana de Villa Constitución, el rubro más importante fue **Carnes**, compuesto principalmente por carne de la especie bovina deshuesada, congelada. Siguió en importancia maíz en grano (**Cereales**).

En la Aduana de Rafaela, el principal rubro exportado fue **Productos lácteos**, compuesto principalmente por mozzarella. Siguió en importancia válvulas para admisión o escape para motores de émbolo, de explosión (**Máquinas y aparatos, material eléctrico**).

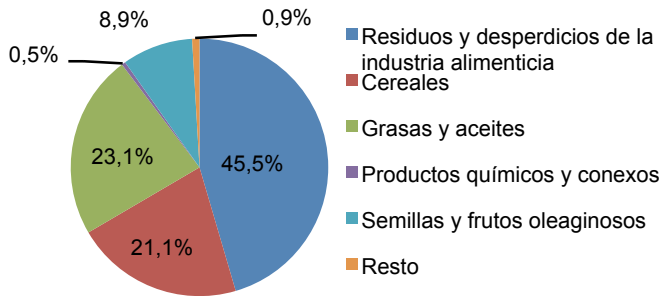
Cuadro 2. Exportaciones por aduana de origen, según rubros
Período enero - mayo de 2020

Aduanas de origen y rubros	Mayo		Var. % respecto de igual período año anterior	Enero - mayo		Var. % respecto de igual período año anterior
	2020	2019		2020	2019	
	Millones de U\$S		%	Millones de U\$S		%
Total	2.219,9	2.455,6	-9,6	9.436,8	9.777,5	-3,5
San Lorenzo	1.545,7	1.674,7	-7,7	6.398,1	6.712,8	-4,7
Residuos y desperdicios de la industria alimenticia	702,7	751,2	-6,5	2.675,3	3.087,2	-13,3
Cereales	326,2	369,5	-11,7	1.920,3	1.687,6	13,8
Grasas y aceites	357,8	324,4	10,3	1.368,9	1.420,6	-3,6
Productos químicos y conexos	7,5	106,3	-92,9	176,8	268,1	-34,0
Semillas y frutos oleaginosos	137,3	95,8	43,3	166,3	110,3	50,8
Resto	14,2	27,6	-48,4	90,4	139,0	-34,9
Rosario	574,5	684,0	-16,0	2.559,8	2.597,1	-1,4
Cereales	214,6	242,9	-11,6	1.175,3	1.153,6	1,9
Residuos y desperdicios de la industria alimenticia	107,4	130,5	-17,7	516,1	505,8	2,0
Grasas y aceites	71,2	54,6	30,4	234,6	199,8	17,4
Semillas y frutos oleaginosos	118,8	77,1	54,2	192,3	110,8	73,5
Productos químicos y conexos	9,4	64,1	-85,3	141,5	147,6	-4,1
Resto	53,0	114,8	-53,8	300,0	479,4	-37,4
Santa Fe	52,7	43,4	21,5	241,4	217,2	11,1
Carnes	31,2	22,9	36,4	122,8	104,4	17,7
Productos lácteos	6,9	4,7	45,3	46,4	34,2	35,4
Residuos y desperdicios de la industria alimenticia	2,9	3,8	-22,1	16,3	18,7	-13,2
Extractos curtientes y tintóreos	s	s	s	s	s	s
Productos de molinería	4,0	0,9	365,1	11,6	6,0	92,3
Resto	7,8	11,2	-30,8	44,4	53,9	-17,6
Villa Constitución	29,6	36,0	-17,8	127,0	139,2	-8,8
Carnes	14,4	12,5	15,2	61,9	51,7	19,7
Cereales	7,8	6,1	27,6	25,0	18,7	33,8
Metales comunes y sus manufacturas	s	s	s	s	s	s
Semillas y frutos oleaginosos	0,5	0,2	108,8	6,2	8,2	-24,5
Máquinas y aparatos, material eléctrico	1,6	1,3	22,3	5,2	5,2	0,8
Resto	5,3	15,9	-66,3	28,7	55,5	-48,3
Rafaela	17,5	17,5	-0,3	110,6	111,2	-0,6
Productos lácteos	13,5	11,5	17,2	85,8	82,3	4,2
Máquinas y aparatos, material eléctrico	2,3	4,3	-46,9	14,3	19,1	-25,3
Extractos curtientes y tintóreos	s	s	s	s	s	s
Metales comunes y sus manufacturas	0,2	1,3	-87,3	3,0	6,3	-51,5
Productos químicos y conexos	s	s	s	s	s	s
Resto	1,5	0,4	281,1	7,5	3,5	113,6

Nota: Los datos se presentan protegidos de acuerdo a la normativa vigente sobre secreto estadístico y protección de datos individuales (art. 10º de la ley 17.622; título VI del decreto 3.110; art. 1º de la disposición 176/99, entre otros)

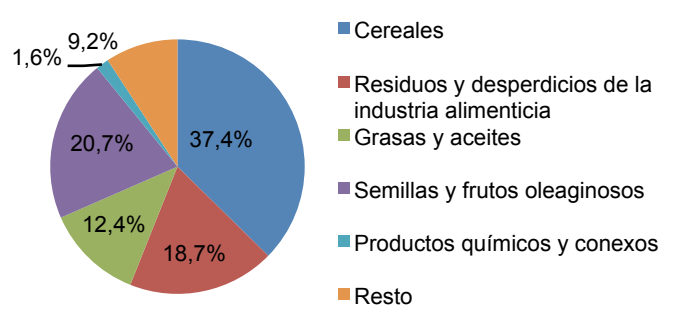
Fuente: IPEC en base a datos de INDEC

Gráfico 2. Exportaciones con origen en Aduana de San Lorenzo por rubros
 Mayo de 2020



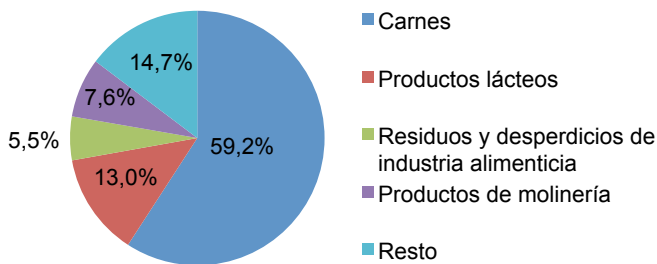
Fuente: IPEC en base a datos de INDEC

Gráfico 3. Exportaciones con origen en Aduana de Rosario por rubros
 Mayo de 2020



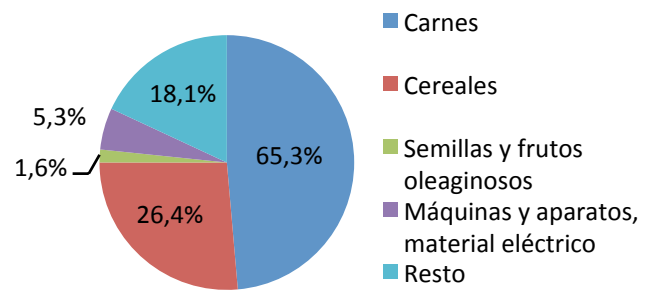
Fuente: IPEC en base a datos de INDEC

Gráfico 4. Exportaciones con origen en Aduana de Santa Fe por rubros
 Mayo de 2020



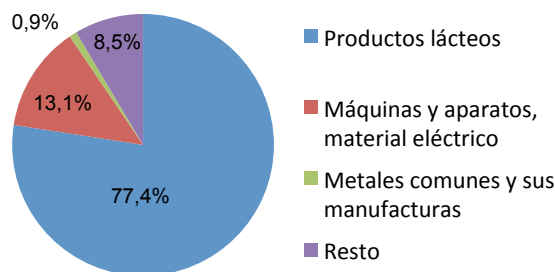
Fuente: IPEC en base a datos de INDEC

Gráfico 5. Exportaciones con origen en Aduana de Villa Constitución por rubros
 Mayo de 2020



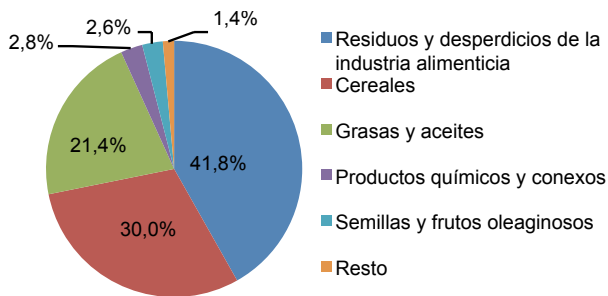
Fuente: IPEC en base a datos de INDEC

Gráfico 6. Exportaciones con origen en Aduana de Rafaela por rubros
 Mayo de 2020



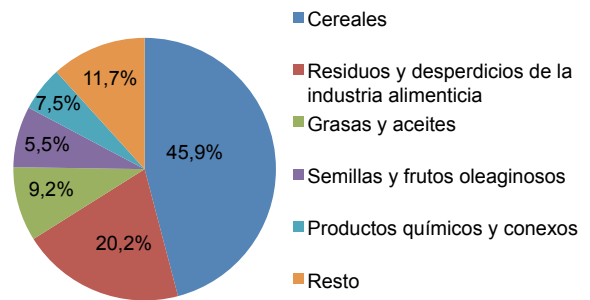
Fuente: IPEC en base a datos de INDEC

Gráfico 7. Exportaciones con origen en Aduana de San Lorenzo por rubros
Período enero - mayo de 2020



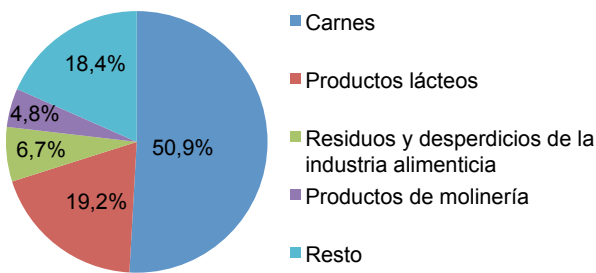
Fuente: IPEC en base a datos de INDEC

Gráfico 8. Exportaciones con origen en Aduana de Rosario por rubros
Período enero - mayo de 2020



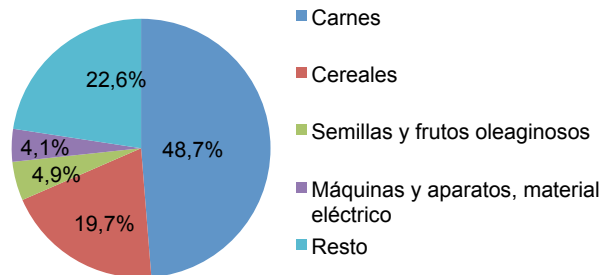
Fuente: IPEC en base a datos de INDEC

Gráfico 9. Exportaciones con origen en Aduana de Santa Fe por rubros
Período enero - mayo de 2020



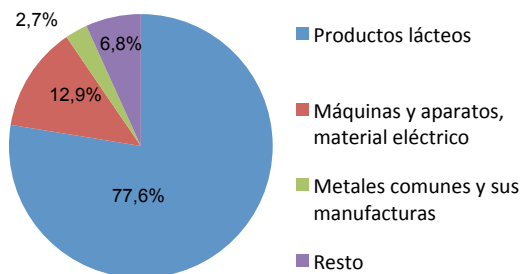
Fuente: IPEC en base a datos de INDEC

Gráfico 10. Exportaciones con origen en Aduana de Villa Constitución por rubros
Período enero - mayo de 2020



Fuente: IPEC en base a datos de INDEC

Gráfico 11. Exportaciones con origen en Aduana de Rafaela por rubros
Período enero - mayo de 2020



Fuente: IPEC en base a datos de INDEC

C. Exportaciones por aduana de origen de la provincia de Santa Fe, según aduana de salida

Las exportaciones con registro en la Aduana de San Lorenzo en los primeros cinco meses del año, tuvieron salida por la misma aduana casi en su totalidad, 98,0%. El resto de las exportaciones salieron por las aduanas de Mendoza, Buenos Aires, Paso de los Libres y Gualeguaychú, entre otras.

En el caso de la Aduana de Rosario, el 89,7% de las exportaciones registradas dejaron el país por la misma aduana en los primeros cinco meses del año. Siguieron en importancia las aduanas de Buenos Aires, Paso de los Libres, Santo Tomé y Mendoza.

Los envíos con Aduana de origen en Santa Fe tuvieron como principal aduana de salida Buenos Aires (67,0%). Las exportaciones restantes salieron por las aduanas de Mendoza, Rosario, Santo Tomé y Gualeguaychú, entre las más importantes.

Las exportaciones en los primeros cinco meses del año, con origen en la Aduana de Villa Constitución dejaron el país principalmente por la aduana de Buenos Aires, representando el 43,9%. Siguieron en importancia las aduanas de Villa Constitución, Rosario, Mendoza y Paso de los Libre.

La mayoría de las exportaciones registradas en la Aduana de Rafaela salieron por la aduana de Buenos Aires, 76,5%, siguiendo las aduanas de Mendoza, Clorinda, Paso de los Libres y Gualeguaychú, entre otras.

Cuadro 3. Exportaciones por aduana de origen de la provincia de Santa Fe, según aduana de salida
Período enero - mayo de 2020

Aduanas de salida	Provincia correspondiente	Mayo		Enero - mayo	
		En millones de U\$S	Participación %	En millones de U\$S	Participación %
Total		2.219,9		9.436,8	
Con origen en aduana de San Lorenzo		1.545,7	100,0	6.398,1	100,0
San Lorenzo	Santa Fe	1.518,9	98,3	6.269,5	98,0
Mendoza	Mendoza	12,5	0,8	55,2	0,9
Buenos Aires	Buenos Aires	6,7	0,4	30,9	0,5
Paso De Los Libres	Corrientes	1,6	0,1	11,9	0,2
Gualeguaychú	Entre Ríos	1,1	0,1	8,9	0,1
Resto		4,8	0,3	21,7	0,3
Con origen en aduana de Rosario		574,5	100,0	2.559,8	100,0
Rosario	Santa Fe	517,2	90,0	2.296,1	89,7
Buenos Aires	Buenos Aires	31,4	5,5	126,5	4,9
Paso De Los Libres	Corrientes	3,9	0,7	46,7	1,8
Santo Tomé	Corrientes	6,5	1,1	23,1	0,9
Mendoza	Mendoza	4,7	0,8	16,6	0,6
Resto		10,7	1,9	50,8	2,0
Con origen en aduana de Santa Fe		52,7	100,0	241,4	100,0
Buenos Aires	Buenos Aires	32,0	60,8	161,7	67,0
Mendoza	Mendoza	7,5	14,2	20,8	8,6
Rosario	Santa Fe	3,9	7,3	15,3	6,3
Santo Tomé	Corrientes	3,9	7,4	12,1	5,0
Gualeguaychú	Entre Ríos	1,4	2,6	7,2	3,0
Resto		4,0	7,7	24,3	10,1
Con origen en aduana de Villa Constitución		29,6	100,0	127,0	100,0
Buenos Aires	Buenos Aires	11,3	38,3	55,8	43,9
Villa Constitución	Santa Fe	6,2	20,9	24,1	19,0
Rosario	Santa Fe	3,8	12,7	15,2	12,0
Mendoza	Mendoza	3,5	12,0	9,3	7,3
Paso De Los Libres	Corrientes	1,3	4,3	4,8	3,8
Resto		3,5	11,7	17,8	14,0
Con origen en aduana de Rafaela		17,5	100,0	110,6	100,0
Buenos Aires	Buenos Aires	12,6	72,4	84,6	76,5
Mendoza	Mendoza	1,7	9,8	7,0	6,3
Clorinda	Formosa	0,9	5,1	4,5	4,1
Paso De Los Libres	Corrientes	0,3	1,5	3,1	2,8
Gualeguaychú	Entre Ríos	0,3	1,6	2,2	2,0
Resto		1,7	9,6	9,1	8,3

Fuente: IPEC en base a datos de INDEC

D. Exportaciones por aduana de salida² en la provincia de Santa Fe

Las exportaciones por aduana de salida de la provincia de Santa Fe alcanzaron un monto de U\$S 2.066,2 millones en el mes de mayo, lo que significó una disminución de 9,3% respecto del mismo mes del año anterior.

Las exportaciones en los primeros cinco meses del año, acumulan un total de U\$S 8.756,7 millones, registrando una variación negativa de 1,9% respecto del mismo período del año anterior.

La provincia de Santa Fe cuenta con cuatro aduanas de salida ubicadas en las siguientes localidades: San Lorenzo, Rosario, Villa Constitución y Santa Fe³.

La Aduana de San Lorenzo es la más importante en términos de valores exportados, seguida por la Aduana de Rosario. Las salidas por la Aduana de San Lorenzo registraron en mayo un valor de U\$S 1.518,9 millones, lo que marcó una variación negativa de 7,7% con respecto al mismo mes del año anterior. Las salidas por la Aduana de Rosario disminuyeron 12,2%, con U\$S 541,2 millones exportados. En los primeros cinco meses del año, la Aduana de San Lorenzo registra una disminución interanual de 4,7% y la Aduana de Rosario un incremento de 7,1%.

En el mes de mayo se registraron exportaciones con salida del país por la Aduana de Villa Constitución por un valor de U\$S 6,2 millones, y U\$S 24,1 millones en los primeros cinco meses del año, representando una disminución de 60,0% en el mes de mayo y 43,2% en el acumulado.

En el período analizado no se registraron exportaciones con salida del país por la Aduana de Santa Fe.

Cuadro 4. Exportaciones por aduana de salida en la provincia de Santa Fe

Período enero - mayo de 2020

Aduanas de salida	Mayo		Var. % respecto de igual período año anterior	Enero - mayo		Var. % respecto de igual período año anterior
	2020	2019		2020	2019	
	Millones de U\$S		%	Millones de U\$S		%
Total	2.066,2	2.278,3	-9,3	8.756,7	8.922,5	-1,9
San Lorenzo	1.518,9	1.646,1	-7,7	6.269,5	6.579,2	-4,7
Rosario	541,2	616,7	-12,2	2.463,1	2.300,8	7,1
Villa Constitución	6,2	15,5	-60,0	24,1	42,5	-43,2
Santa Fe	-	-	-	--	--	///

Fuente: IPEC en base a datos de INDEC

² El término aduana de salida hace referencia al último registro aduanero de la operación antes de salir del país.

³ La Aduana de Rafaela no es tenida en cuenta para el análisis de aduanas de salida porque no posee puerto.

E. Exportaciones por aduana de salida en la provincia de Santa Fe y principales rubros

En los períodos analizados, el principal producto exportado con salida por la Aduana de San Lorenzo fue harina y “pellets” de la extracción del aceite de soja (**Residuos y desperdicios de la industria alimenticia**), seguido por maíz en grano (**Cereales**), y aceite de soja en bruto, incluso desgomado (**Grasas y aceites**).

Las exportaciones con salida por la Aduana de Rosario tuvieron entre sus principales productos maíz en grano (**Cereales**), harina y “pellets” de la extracción del aceite de soja (**Residuos y desperdicios de la industria alimenticia**), y porotos de soja, excluido para siembra (**Semillas y frutos oleaginosos**).

La Aduana de Villa Constitución registró salidas compuestas principalmente por maíz en grano (**Cereales**).

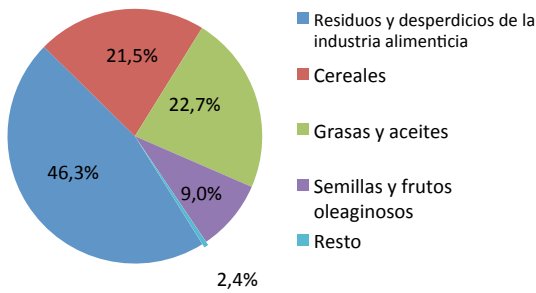
Cuadro 5. Exportaciones por aduana de salida de la provincia de Santa Fe, según principales rubros
Período enero - mayo de 2020

Aduanas de salida y rubros	Mayo		Var. % respecto de igual período año anterior	Enero - mayo		Var. % respecto de igual período año anterior
	2020	2019		2020	2019	
	Millones de U\$S		%	Millones de U\$S		%
Total	2.066,2	2.278,3	-9,3	8.756,7	8.922,5	-1,9
San Lorenzo	1.518,9	1.646,1	-7,7	6.269,5	6.579,2	-4,7
Residuos y desperdicios de la industria alimenticia	702,5	751,2	-6,5	2.673,2	3.086,6	-13,4
Cereales	326,2	369,5	-11,7	1.920,3	1.687,6	13,8
Grasas y aceites	344,4	311,0	10,8	1.312,1	1.365,6	-3,9
Semillas y frutos oleaginosos	137,2	95,7	43,4	166,1	110,0	51,0
Productos químicos y conexos	s	s	s	s	s	s
Resto	8,5	118,8	-92,9	197,8	329,5	-40,0
Rosario	541,2	616,7	-12,2	2.463,1	2.300,8	7,1
Cereales	213,9	242,0	-11,6	1.173,5	1.150,9	2,0
Residuos y desperdicios de la industria alimenticia	107,6	130,5	-17,5	516,9	505,6	2,2
Semillas y frutos oleaginosos	124,8	78,7	58,5	245,5	124,5	97,2
Grasas y aceites	65,1	54,1	20,3	219,6	188,2	16,7
Productos químicos y conexos	1,7	59,3	-97,2	106,6	124,7	-14,5
Resto	28,0	52,0	-46,1	201,0	206,9	-2,8
Villa Constitución	6,2	15,5	-60,0	24,1	42,5	-43,2
Cereales	6,2	4,9	26,0	18,1	13,2	37,1
Metales comunes y sus manufacturas	s	s	s	s	s	s
Resto	-	10,6	///	6,1	29,3	-79,3
Santa Fe	-	-	-	-	-	-

Nota: Los datos se presentan protegidos de acuerdo a la normativa vigente sobre secreto estadístico y protección de datos individuales (art. 10º de la ley 17.622; título VI del decreto 3.110; art. 1º de la disposición 176/99, entre otros)

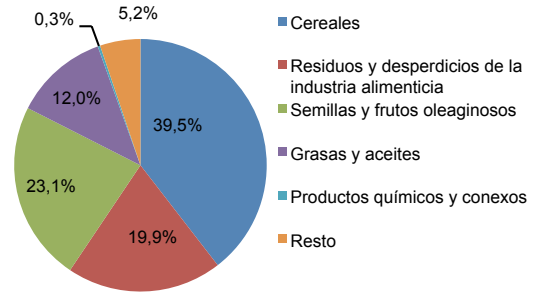
Fuente: IPEC en base a datos de INDEC

Gráfico 12. Exportaciones con salida por Aduana de San Lorenzo por rubros
 Mayo de 2020



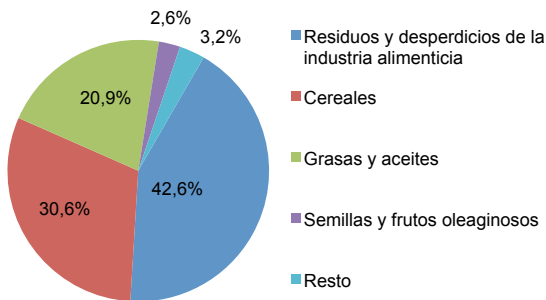
Fuente: IPEC en base a datos de INDEC

Gráfico 13. Exportaciones con salida por Aduana de Rosario por rubros
 Mayo de 2020



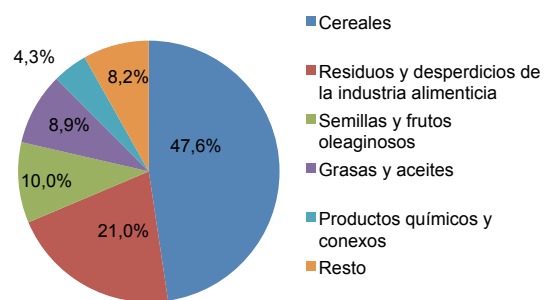
Fuente: IPEC en base a datos de INDEC

Gráfico 14. Exportaciones con salida por Aduana de San Lorenzo por rubros
 Período enero - mayo de 2020



Fuente: IPEC en base a datos de INDEC

Gráfico 15. Exportaciones con salida por Aduana de Rosario por rubros
 Período enero - mayo de 2020



Fuente: IPEC en base a datos de INDEC

F. Exportaciones por aduana de salida en la provincia de Santa Fe, según destino

Las exportaciones con aduana de salida en San Lorenzo se dirigieron principalmente a Vietnam, India e Indonesia. Siguieron en importancia Perú y Egipto, entre otros.

Los envíos con salida del país por la aduana de Rosario tuvieron como destinos más importantes Brasil y Vietnam. Otros destinos relevantes fueron China, Argelia e Indonesia, entre otros.

En el caso de la aduana de Villa Constitución, el principal destino fue Reino Unido.

Cuadro 6. Exportaciones por aduana de salida de la provincia de Santa Fe, según país de destino

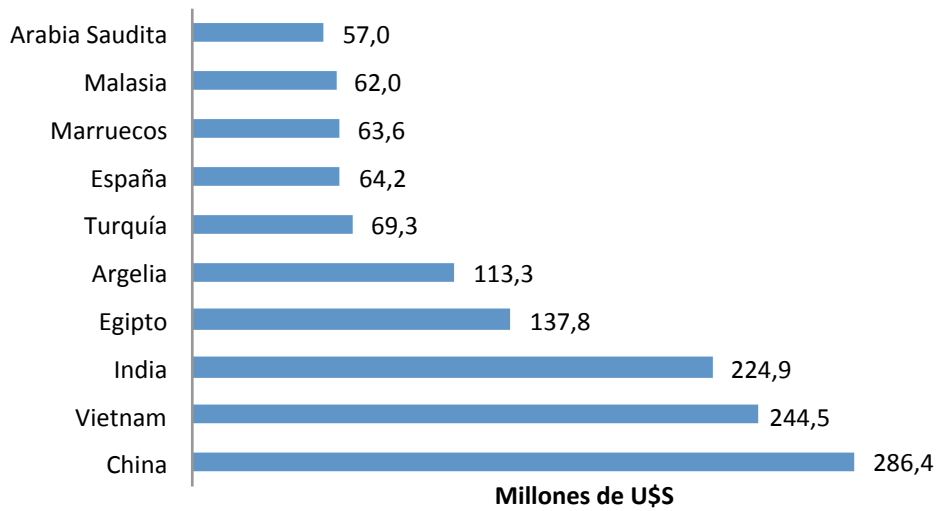
Período enero - mayo de 2020

Aduanas de salida y destino	Mayo		Enero - mayo	
	En millones de U\$S	Participación %	En millones de U\$S	Participación %
Total	2.066,2		8.756,7	
San Lorenzo	1.518,9	100,0	6.269,5	100,0
Vietnam	164,9	10,9	731,8	11,7
India	172,5	11,4	719,6	11,5
Indonesia	34,4	2,3	399,3	6,4
Perú	44,4	2,9	292,0	4,7
Egipto	91,3	6,0	289,9	4,6
Resto	1.011,3	66,6	3.836,8	61,2
Rosario	541,2	100,0	2.463,1	100,0
Brasil	27,9	5,2	254,5	10,3
Vietnam	79,7	14,7	241,3	9,8
China	136,4	25,2	235,4	9,6
Argelia	41,9	7,7	191,8	7,8
Indonesia	4,5	0,8	169,6	6,9
Resto	250,8	46,3	1.370,5	55,6
Villa Constitución	6,2	100,0	24,1	100,0
Reino Unido	3,5	55,9	9,9	41,2
Colombia	-	-	5,1	21,2
Kuwait	-	-	3,7	15,5
China	2,7	43,9	2,7	11,2
Polonia	-	-	1,7	7,0
Resto	-	-	0,9	3,9
Santa Fe	-	-	-	-

Fuente: IPEC en base a datos de INDEC

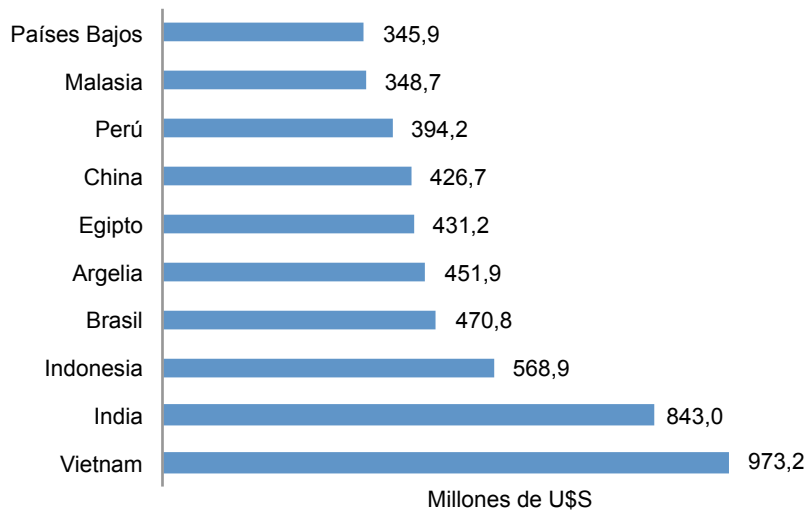
Analizando las exportaciones con salida por todas las aduanas de la provincia de Santa Fe, se observa una estructura diversificada. Los 10 principales países de destino captaron en el mes de mayo el 64,0% de las exportaciones con salida por las aduanas de la Provincia.

Gráfico 16. Exportaciones por aduana de salida de la provincia de Santa Fe, según principales países de destino
 Mayo de 2020



Fuente: IPEC en base a datos de INDEC

Gráfico 17. Exportaciones por aduana de salida de la provincia de Santa Fe, según principales países de destino
 Período enero - mayo de 2020



Fuente: IPEC en base a datos de INDEC