

Exportaciones

por aduanas de origen y aduanas de salida de la provincia de Santa Fe

Marzo de 2019



ÍNDICE

	Página
A. Exportaciones por aduana de origen de la provincia de Santa Fe	3
B. Exportaciones por aduana de origen de la provincia de Santa Fe, según rubros	4
C. Exportaciones por aduana de origen de la provincia de Santa Fe, según aduana de salida	8
D. Exportaciones por aduana de salida de la provincia de Santa Fe	9
E. Exportaciones por aduana de salida en la provincia de Santa Fe y principales rubros	10
F. Exportaciones por aduana de salida en la provincia de Santa Fe, según destino	12

Signos convencionales:

- * Dato provisorio
- Dato igual a cero
- Dato ínfimo, menos de la mitad del último dígito mostrado
- Dato no disponible a la fecha de presentación de los resultados
- e Dato estimado
- s Secreto estadístico
- /// Dato que no corresponde presentar debido a la naturaleza de las cosas o del cálculo

Santa Fe, mayo de 2019

Responsables

Juan Martín Agosto
Juan Pablo Trucco

Diseño y Diagramación

DG Angelina Araiz

Gobernador de la Provincia de Santa Fe

Ing. Miguel Lifschitz

Ministro de Economía

Lic. Gonzalo Miguel Saglione

Secretario de Finanzas

CPN Pablo Andrés Olivares

Director Provincial del Instituto Provincial de Estadística y Censos

Lic. Jorge Alejandro Moore

Santa Fe, 30 de mayo de 2019

Exportaciones por aduanas de origen y aduanas de salida de la provincia de Santa Fe Marzo y primer trimestre de 2019

A. Exportaciones por aduana de origen¹ de la provincia de Santa Fe

En el mes de marzo de 2019, el valor de las exportaciones por aduana de origen de la provincia de Santa Fe alcanzó U\$S 1.904,0 millones, lo que representa un caída de 7,5% respecto del mismo mes del año anterior. El acumulado del primer trimestre del año, arrojó un saldo exportado de U\$S 5.261,2 millones, lo que significó un decremento de 2,0% respecto de igual período del año anterior.

La provincia de Santa Fe cuenta con cinco aduanas ubicadas en las siguientes localidades: San Lorenzo, Rosario, Santa Fe, Villa Constitución y Rafaela.

Las exportaciones del mes de marzo con registro en la Aduana de San Lorenzo fueron de U\$S 1.369,7 millones, siendo la aduana más importante de la Provincia en términos de valores exportados. Se observa una baja de 4,1% respecto de marzo de 2018. En el primer trimestre se registró una caída de 1,9%.

En la Aduana de Rosario se registraron exportaciones por U\$S 431,0 millones en el mes de marzo, una disminución interanual de 17,0%. Si observamos el acumulado a marzo, la merma es de 2,8% respecto de igual período del año anterior.

Las ventas externas con origen en la Aduana de Santa Fe en marzo fueron de U\$S 44,8 millones. Las mismas mostraron una caída interanual de 7,2%. El primer trimestre cerró con una disminución de 3,0% en las exportaciones por esta Aduana.

La Aduana de Villa Constitución registró en marzo envíos por U\$S 32,4 millones, lo que representa un 7,7% menos que igual mes de 2018. Los tres meses acumulados registran una suba interanual del 11,8%.

En marzo se registraron exportaciones en la Aduana de Rafaela por U\$S 26,1 millones, 6,8% menos que en el mismo mes del año anterior. En el primer trimestre, la variación es positiva en un 0,7%.

Cuadro 1. Exportaciones por aduana de origen en la provincia de Santa Fe
Marzo y primer trimestre de 2019

Aduanas de origen	Marzo		Var. % respecto de igual período año anterior	Primer trimestre		Var. % respecto de igual período año anterior
	2019	2018		2019	2018	
	Millones de U\$S		%	Millones de U\$S		%
Total	1.904,0	2.058,6	-7,5	5.261,2	5.366,5	-2,0
San Lorenzo	1.369,7	1.428,0	-4,1	3.609,8	3.680,0	-1,9
Rosario	431,0	519,1	-17,0	1.372,5	1.411,6	-2,8
Santa Fe	44,8	48,3	-7,2	132,4	136,5	-3,0
Villa Constitución	32,4	35,1	-7,7	73,7	66,0	11,8
Rafaela	26,1	28,1	-6,8	72,8	72,4	0,7

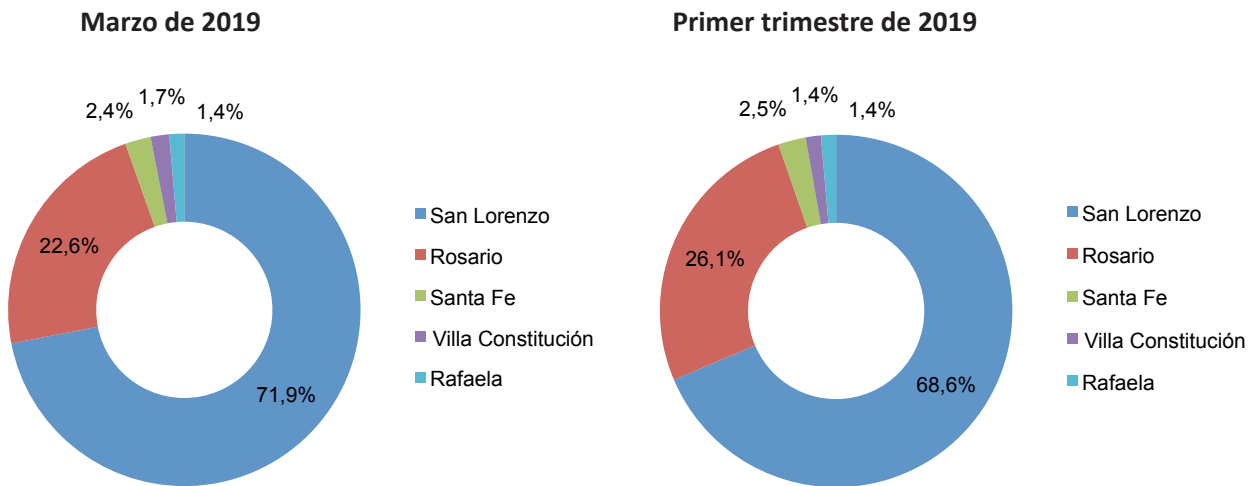
Fuente: IPEC en base a datos de INDEC

¹ El término Aduana de origen hace referencia a la aduana en la que se registra inicialmente la operación, en la que se inicia el trámite de exportación. Generalmente es la aduana más cercana al lugar en que se produce el bien o servicio. Debe destacarse que dichos bienes no necesariamente son producidos en la provincia de Santa Fe.

Del total de exportaciones con registro de origen en la provincia de Santa Fe, el 71,9% fue registrado en la Aduana de San Lorenzo en marzo, principal aduana de la Provincia.

En segundo lugar se ubicó Rosario con el 22,6% de los registros; seguida por Santa Fe, 2,4%; Villa Constitución, 1,7%; y Rafaela, 1,4%.

Gráfico 1. Exportaciones por aduana de origen en la provincia de Santa Fe, según aduanas
Marzo y primer trimestre de 2019



Fuente: IPEC en base a datos de INDEC

Fuente: IPEC en base a datos de INDEC

B. Exportaciones por origen de la provincia de Santa Fe, según rubros

En la Aduana de San Lorenzo los principales productos exportados fueron harina y “pellets” de la extracción del aceite de soja (**Residuos y desperdicios de la industria alimenticia**), trigo (**Cereales**) y aceite de soja en bruto (**Grasas y aceites**). En el primer trimestre se destaca el incremento en las exportaciones de Grasas y aceites y Carburantes, y la caída en Productos químicos y conexos.

Las exportaciones con origen en la Aduana de Rosario tuvieron entre sus principales productos maíz (**Cereales**), harina y “pellets” de la extracción del aceite de soja (**Residuos y desperdicios de la industria alimenticia**), y aceite de soja en bruto (**Grasas y aceites**). Se destaca el incremento en los valores exportados de Grasas y aceites.

En la Aduana de Santa Fe el principal producto exportado fue carne de la especie bovina deshuesada, tanto refrigerada como congelada (**Carnes**). Siguió en importancia leche en polvo, quesos de pasta semidura, leche entera y mozzarella (**Productos lácteos**), alimento para perros o gatos acondicionado para la venta al por menor y desperdicios de cervecería (**Residuos y desperdicios de la industria alimenticia**). Productos lácteos es el rubro que acumula el mayor incremento interanual, mientras que Residuos y desperdicios de la industria alimenticia es el de mayor retroceso.

En los registros de la Aduana de Villa Constitución, el rubro más importante fue Carnes, compuesto principalmente por carne de la especie bovina deshuesada congelada y, en menor medida, refrigerada. Siguió en importancia alambre y barras de hierro o acero sin alear (**Metales comunes y sus manufacturas**) y semillas de girasol para siembra (**Semillas y frutos oleaginosos**). Excepto Cereales, los restantes rubros registraron variaciones positivas.

En la Aduana de Rafaela, el principal rubro exportado fue Productos lácteos, compuesto principalmente por queso mozzarella y leche en polvo. Siguió en importancia válvulas para admisión o escape para motores de émbolo, de explosión (**Máquinas y aparatos, material eléctrico**) y manufacturas de hierro o acero (**Metales comunes y sus manufacturas**). Aquí se destacan el incremento en Metales comunes y sus manufacturas y la caída de Productos de molinería.

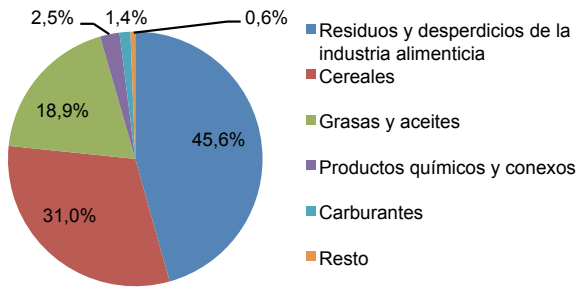
Cuadro 2. Exportaciones por aduana de origen, según rubros
Marzo y primer trimestre de 2019

Aduanas de origen y rubros	Marzo		Var. % respecto de igual período año anterior	Primer trimestre		Var. % respecto de igual período año anterior
	2019	2018		2019	2018	
	Millones de U\$S		%	Millones de U\$S		%
Total	1.904,0	2.058,6	-7,5	5.261,2	5.366,5	-2,0
San Lorenzo	1.369,7	1.428,0	-4,1	3.609,8	3.680,0	-1,9
Residuos y desperdicios de la industria alimenticia	625,1	699,0	-10,6	1.639,7	1.801,3	-9,0
Cereales	424,5	333,4	27,3	965,9	899,4	7,4
Grasas y aceites	259,1	283,9	-8,7	851,3	654,8	30,0
Productos químicos y conexos	33,8	62,7	-46,1	57,1	200,7	-71,5
Carburantes	18,8	4,8	288,5	41,3	29,7	39,1
Resto	8,4	44,2	-81,1	54,5	94,2	-42,2
Rosario	431,0	519,1	-17,0	1.372,5	1.411,6	-2,8
Cereales	231,2	261,2	-11,5	673,6	643,3	4,7
Residuos y desperdicios de la industria alimenticia	80,9	106,1	-23,7	288,4	311,2	-7,3
Grasas y aceites	18,1	50,0	-63,8	115,8	87,9	31,7
Carnes	23,0	23,9	-3,8	71,7	65,0	10,4
Material de transporte terrestre	s	24,3	s	s	89,9	s
Resto	77,8	53,6	45,1	222,9	214,3	4,0
Santa Fe	44,8	48,3	-7,2	132,4	136,5	-3,0
Carnes	20,5	23,3	-12,1	60,9	61,7	-1,3
Productos lácteos	7,4	7,8	-5,6	25,3	19,4	30,5
Residuos y desperdicios de la industria alimenticia	4,0	4,3	-6,6	10,8	15,3	-29,1
Extractos curtientes y tintóreos	s	3,2	s	s	9,8	s
Máquinas y aparatos, material eléctrico	0,8	2,6	-67,7	5,2	6,9	-24,4
Resto	12,0	7,0	72,6	30,1	23,4	28,5
Villa Constitución	32,4	35,1	-7,7	73,7	66,0	11,8
Carnes	9,9	10,6	-6,6	28,7	27,4	4,9
Metales comunes y sus manufacturas	s	3,8	s	s	5,9	s
Semillas y frutos oleaginosos	2,7	2,6	3,4	6,4	5,4	19,2
Cereales	4,1	14,4	-71,5	6,0	17,1	-65,0
Máquinas y aparatos, material eléctrico	0,7	0,4	66,0	2,1	1,5	38,5
Resto	15,0	3,4	345,9	30,5	8,7	252,6
Rafaela	26,1	28,1	-6,8	72,8	72,4	0,7
Productos lácteos	19,4	20,9	-7,1	56,5	55,0	2,7
Máquinas y aparatos, material eléctrico	4,7	5,6	-16,0	10,3	12,1	-14,8
Metales comunes y sus manufacturas	1,3	1,0	28,9	3,7	2,7	37,7
Productos de molinería	0,3	0,4	-34,6	0,6	1,1	-41,3
Papel cartón, imprenta y publicaciones	0,2	0,0	410,2	0,5	0,0	///
Resto	0,3	0,2	91,4	1,1	1,4	-21,5

Nota: Los datos se presentan protegidos de acuerdo a la normativa vigente sobre secreto estadístico y protección de datos individuales (art. 10º de la ley 17.622; título VI del decreto 3.110; art. 1º de la disposición 176/99, entre otros)

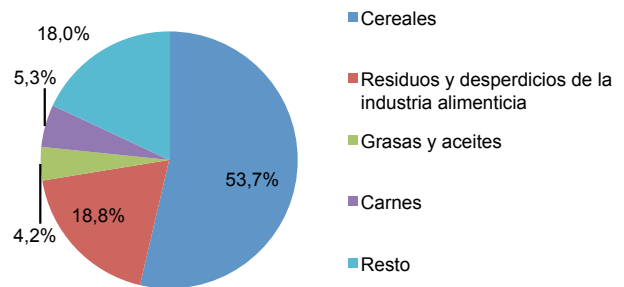
Fuente: IPEC en base a datos de INDEC

Gráfico 2. Exportaciones con origen en Aduana de San Lorenzo por rubros
Marzo de 2019



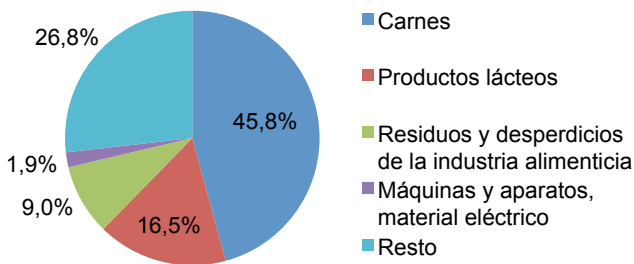
Fuente: IPEC en base a datos de INDEC

Gráfico 3. Exportaciones con origen en Aduana de Rosario por rubros
Marzo de 2019



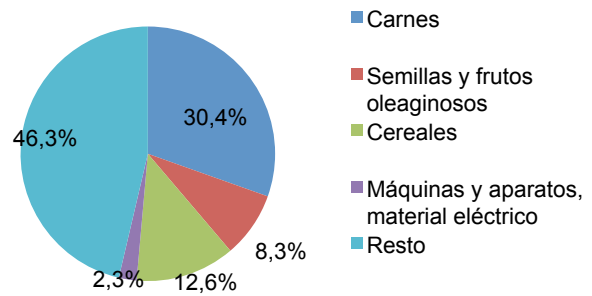
Fuente: IPEC en base a datos de INDEC

Gráfico 4. Exportaciones con origen en Aduana de Santa Fe por rubros
Marzo de 2019



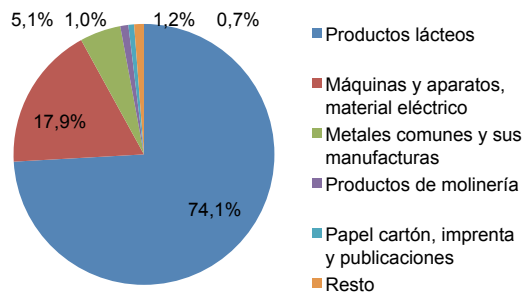
Fuente: IPEC en base a datos de INDEC

Gráfico 5. Exportaciones con origen en Aduana de Villa Constitución por rubros
Marzo de 2019



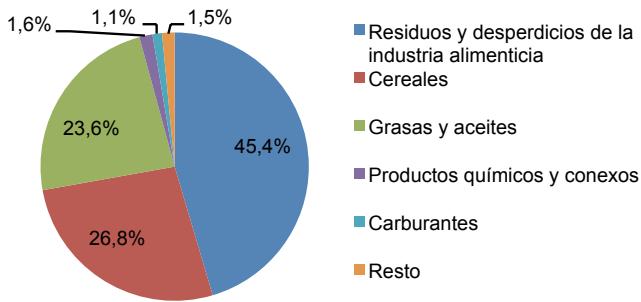
Fuente: IPEC en base a datos de INDEC

Gráfico 6. Exportaciones con origen en Aduana de Rafaela por rubros
Marzo de 2019



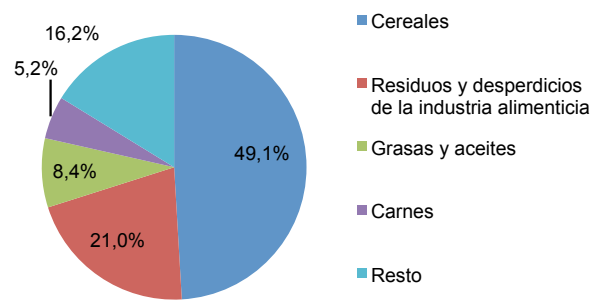
Fuente: IPEC en base a datos de INDEC

Gráfico 7. Exportaciones con origen en Aduana de San Lorenzo por rubros
Primer trimestre de 2019



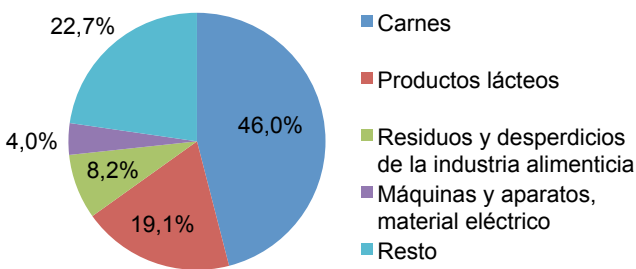
Fuente: IPEC en base a datos de INDEC

Gráfico 8. Exportaciones con origen en Aduana de Rosario por rubros
Primer trimestre de 2019



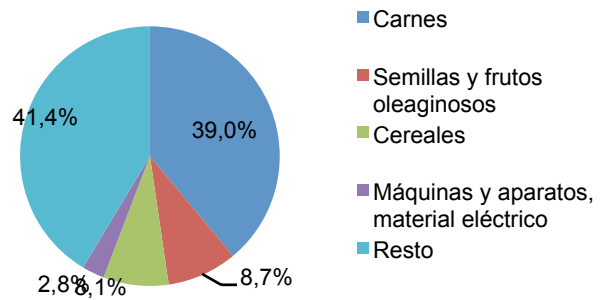
Fuente: IPEC en base a datos de INDEC

Gráfico 9. Exportaciones con origen en Aduana de Santa Fe por rubros
Primer trimestre de 2019



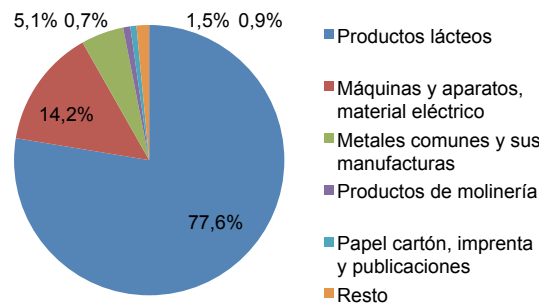
Fuente: IPEC en base a datos de INDEC

Gráfico 10. Exportaciones con origen en Aduana de Villa Constitución por rubros
Primer trimestre de 2019



Fuente: IPEC en base a datos de INDEC

Gráfico 11. Exportaciones con origen en Aduana de Rafaela por rubros
Primer trimestre de 2019



Fuente: IPEC en base a datos de INDEC

C. Exportaciones por aduana de origen de la provincia de Santa Fe, según aduana de salida

Las exportaciones con registro en la Aduana de San Lorenzo en el primer trimestre tuvieron salida por la misma aduana casi en su totalidad, 98,0%. El resto de las exportaciones salieron por las aduanas de Mendoza, Buenos Aires, Paso de los Libres y Gualeguaychú, entre otras.

En el caso de la Aduana de Rosario, el 83,7% de las exportaciones registradas dejaron el país por la misma aduana. Siguieron en importancia las aduanas de Buenos Aires, Paso de los Libres, San Javier y Santo Tomé.

Los envíos con Aduana de origen en Santa Fe tuvieron como principal aduana de salida Buenos Aires (57,1%). Las exportaciones restantes salieron por las aduanas de Rosario, Mendoza, Campana y Gualeguaychú, entre las más importantes.

Las exportaciones del primer trimestre con origen en la Aduana de Villa Constitución dejaron el país principalmente por la aduana de Buenos Aires, representando el 29,0%. Siguió en importancia las aduanas de Villa Constitución, Rosario, Pocitos, y Ezeiza.

La mayoría de las exportaciones registradas en la Aduana de Rafaela salieron por la aduana de Buenos Aires, 55,8%, siguiendo las aduanas de Mendoza, Paso de los Libres, Iguazú y Clorinda, entre otras.

Cuadro 3. Exportaciones por aduana de origen de la provincia de Santa Fe, según aduana de salida
Marzo y primer trimestre de 2019

Aduanas de salida	Provincia correspondiente	Marzo		Primer trimestre	
		En millones de U\$S	Participación %	En millones de U\$S	Participación %
Total		1.904,0		5.261,2	
Con origen en aduana de San Lorenzo		1.369,7	100,0	3.609,8	100,0
San Lorenzo	Santa Fe	1.343,9	98,1	3.535,9	98,0
Mendoza	Mendoza	11,5	0,8	30,7	0,9
Buenos Aires	Buenos Aires	7,4	0,5	20,8	0,6
Paso De Los Libres	Corrientes	1,9	0,1	6,3	0,2
Gualeguaychú	Entre Ríos	1,7	0,1	5,5	0,2
Resto		3,3	0,2	10,7	0,3
Con origen en aduana de Rosario		431,0	100,0	1.372,5	100,0
Rosario	Santa Fe	365,1	84,7	1.149,3	83,7
Buenos Aires	Buenos Aires	25,4	5,9	96,1	7,0
Paso De Los Libres	Corrientes	15,8	3,7	58,4	4,3
San Javier	Misiones	7,5	1,7	20,9	1,5
Santo Tomé	Corrientes	5,7	1,3	14,3	1,0
Resto		11,4	2,7	33,5	7,8
Con origen en aduana de Santa Fe		44,8	100,0	132,4	100,0
Buenos Aires	Buenos Aires	25,1	56,0	75,6	57,1
Rosario	Santa Fe	4,1	9,2	12,8	9,6
Mendoza	Mendoza	4,5	10,0	12,2	9,2
Campana	Buenos Aires	1,8	3,9	5,7	4,3
Gualeguaychú	Entre Ríos	1,8	4,1	5,3	4,0
Resto		7,5	16,8	20,8	15,6
Con origen en aduana de Villa Constitución		32,4	100,0	73,7	100,0
Buenos Aires	Buenos Aires	8,5	26,2	21,4	29,0
Villa Constitución	Santa Fe	12,1	37,5	20,0	27,1
Rosario	Santa Fe	3,2	9,9	10,5	14,2
Pocitos	Salta	1,7	5,2	5,3	7,2
Ezeiza	Buenos Aires	1,6	5,0	4,0	5,5
Resto		5,2	16,1	12,5	38,7
Con origen en aduana de Rafaela		26,1	100,0	72,8	100,0
Buenos Aires	Buenos Aires	13,4	51,2	40,6	55,8
Mendoza	Mendoza	2,1	8,0	7,9	10,8
Paso De Los Libres	Corrientes	3,0	11,4	6,3	8,6
Iguazú	Misiones	1,8	6,7	3,9	5,4
Clorinda	Formosa	1,2	4,5	3,6	5,0
Resto		4,7	18,1	10,6	14,5

Fuente: IPEC en base a datos de INDEC

D. Exportaciones por aduana de salida² en la provincia de Santa Fe

Las exportaciones por aduana de salida de la provincia de Santa Fe alcanzaron un monto de U\$S 1.742,0 millones en el mes de marzo, lo que significó una disminución de 6,7% respecto del mismo mes del año anterior.

Las exportaciones en el primer trimestre acumulan un total de U\$S 4.763,8 millones, lo que representa un 1,4% por debajo de igual período del año anterior.

La provincia de Santa Fe cuenta con cuatro aduanas ubicadas en las siguientes localidades: San Lorenzo, Rosario, Villa Constitución y Santa Fe³.

La Aduana de San Lorenzo es la más importante en términos de valores exportados, seguida por la Aduana de Rosario. Las salidas por la Aduana de San Lorenzo registraron en marzo un valor de U\$S 1.343,9 millones, lo que marcó una variación negativa de 3,8% con respecto al mismo mes del año anterior, mientras que las salidas por la Aduana de Rosario disminuyeron 16,1%, con U\$S 386,0 millones exportados. En los tres primeros meses la Aduana de San Lorenzo registra una caída interanual de 1,6% y la Aduana de Rosario 1,5%.

En el mes de marzo se registraron exportaciones con salida del país por la Aduana de Villa Constitución por un valor de U\$S 12,1 millones, y U\$S 20,0 millones en el primer trimestre, representando un incremento del 14,0% y 87,8% respectivamente.

En el período analizado no se registraron exportaciones con salida del país por la Aduana de Santa Fe.

Cuadro 4. Exportaciones por aduana de salida en la provincia de Santa Fe
Marzo y primer trimestre de 2019

Aduanas de salida	Marzo		Var. % respecto de igual período año anterior	Primer trimestre		Var. % respecto de igual período año anterior
	2019	2018		2019	2018	
	Millones de U\$S		%	Millones de U\$S		%
Total	1.742,0	1.867,3	-6,7	4.763,8	4.829,5	-1,4
San Lorenzo	1.343,9	1.396,3	-3,8	3.535,9	3.592,6	-1,6
Rosario	386,0	460,3	-16,1	1.207,9	1.226,3	-1,5
Villa Constitución	12,1	10,7	14,0	20,0	10,7	87,8
Santa Fe	--	-	///	--	-	///

Nota: Los datos se presentan protegidos de acuerdo a la normativa vigente sobre secreto estadístico y protección de datos individuales (art. 10º de la ley 17.622; título VI del decreto 3.110; art. 1º de la disposición 176/99, entre otros)

Fuente: IPEC en base a datos de INDEC

² El término aduana de salida hace referencia al último registro aduanero de la operación antes de salir del país.

³ La Aduana de Rafaela no es tenida en cuenta para el análisis de aduanas de salida porque no posee puerto.

E. Exportaciones por aduana de salida en la provincia de Santa Fe y principales rubros

En los períodos analizados, el principal producto exportado con salida por la Aduana de San Lorenzo fue harina y “pellets” de la extracción del aceite de soja (**Residuos y desperdicios de la industria alimenticia**), seguido por trigo y morcajo (**Cereales**), y aceite de soja en bruto (**Grasas y aceites**). La principal variación se observa en el rubro Productos químicos y conexos.

Las exportaciones con salida por la Aduana de Rosario tuvieron entre sus principales productos trigo y maíz (**Cereales**), harina y “pellets” de la extracción del aceite de soja (**Residuos y desperdicios de la industria alimenticia**), y aceite de soja en bruto y aceite de maíz en bruto (**Grasas y aceites**). Se destacan el aumento en los envíos de Carnes y la caída en Productos químicos y conexos.

La Aduana de Villa Constitución registró salidas compuestas principalmente por alambrón de hierro o acero sin alea (**Metales comunes y sus manufacturas**), y Cereales.

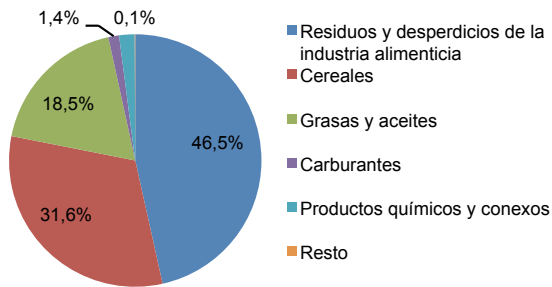
Cuadro 5. Exportaciones por aduana de salida de la provincia de Santa Fe, según principales rubros
Marzo y primer trimestre de 2019

Aduanas de salida y rubros	Marzo		Var. % respecto de igual período año anterior	Primer trimestre		Var. % respecto de igual período año anterior
	2019	2018		2019	2018	
	Millones de U\$S		%	Millones de U\$S		%
Total	1.742,0	1.867,3	-6,7	4.763,8	4.829,5	-1,4
San Lorenzo	1.343,9	1.396,3	-3,8	3.535,9	3.592,6	-1,6
Residuos y desperdicios de la industria alimenticia	625,1	698,5	-10,5	1.639,6	1.800,0	-8,9
Cereales	424,5	333,4	27,3	965,9	899,4	7,4
Grasas y aceites	248,2	276,4	-10,2	822,4	629,6	30,6
Carburantes	18,4	4,3	326,5	40,5	28,2	43,5
Productos químicos y conexos	26,7	48,9	-45,4	34,5	166,8	-79,3
Resto	0,9	34,7	-97,5	33,0	68,6	-51,8
Rosario	386,0	460,3	-16,1	1.207,9	1.226,3	-1,5
Cereales	230,5	260,9	-11,6	672,2	642,3	4,6
Residuos y desperdicios de la industria alimenticia	80,9	106,1	-23,8	288,3	311,2	-7,4
Grasas y aceites	16,5	47,5	-65,3	105,8	79,2	33,6
Carnes	10,5	5,3	97,2	31,1	11,9	160,7
Productos químicos y conexos	25,5	11,9	114,2	28,1	90,5	-69,0
Resto	22,1	28,6	-22,8	82,4	91,1	-9,5
Villa Constitución	12,1	10,7	14,0	20,0	10,7	87,8
Metales comunes y sus manufacturas	s	0,8	s	s	0,8	s
Cereales	2,9	9,8	-70,3	2,9	9,8	-70,3
Resto	9,2	--	///	17,1	--	///
Santa Fe	-	-	///	-	-	///

Nota: Los datos se presentan protegidos de acuerdo a la normativa vigente sobre secreto estadístico y protección de datos individuales (art. 10º de la ley 17.622; título VI del decreto 3.110; art. 1º de la disposición 176/99, entre otros)

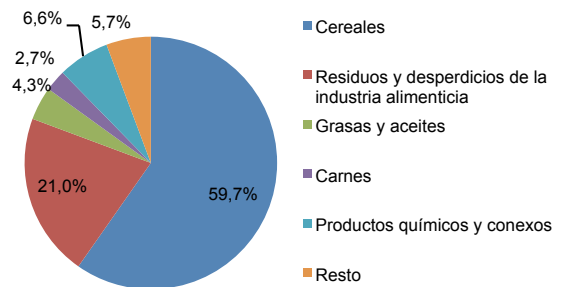
Fuente: IPEC en base a datos de INDEC

Gráfico 12. Exportaciones con salida por Aduana de San Lorenzo por rubros
Marzo de 2019



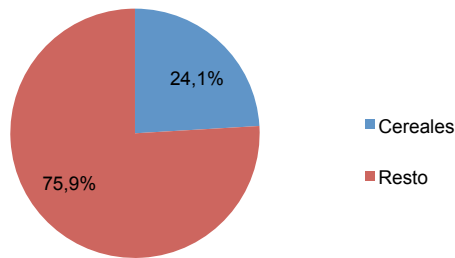
Fuente: IPEC en base a datos de INDEC

Gráfico 13. Exportaciones con salida por Aduana de Rosario por rubros
Marzo de 2019



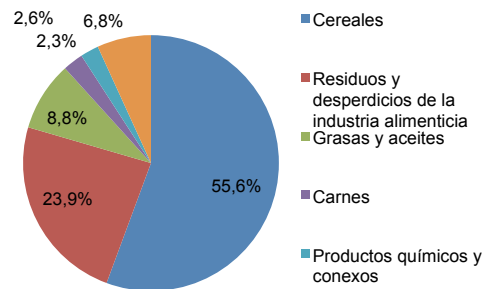
Fuente: IPEC en base a datos de INDEC

Gráfico 14. Exportaciones con salida por Aduana de Villa Constitución por rubros
Marzo de 2019



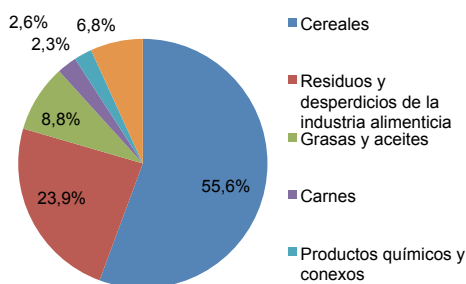
Fuente: IPEC en base a datos de INDEC

Gráfico 15. Exportaciones con salida por Aduana de San Lorenzo por rubros
Primer trimestre de 2019



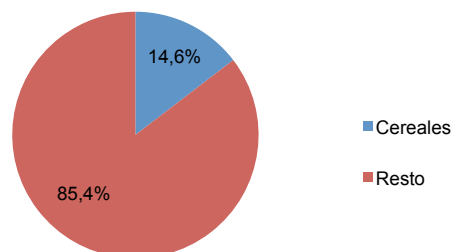
Fuente: IPEC en base a datos de INDEC

Gráfico 16. Exportaciones con salida por Aduana de Rosario por rubros
Primer trimestre de 2019



Fuente: IPEC en base a datos de INDEC

Gráfico 17. Exportaciones con salida por Aduana de Villa Constitución por rubros
Primer trimestre de 2019



Fuente: IPEC en base a datos de INDEC

F. Exportaciones por aduana de salida en la provincia de Santa Fe, según destino

Las exportaciones con aduana de salida en San Lorenzo se dirigieron principalmente a Vietnam, India e Indonesia. Siguieron en importancia Bangladesh y Malasia, entre otros.

Los envíos con salida del país por la aduana de Rosario tuvieron como destinos más importantes Argelia y Brasil. Otros destinos relevantes fueron Vietnam, Indonesia y Chile.

En el caso de la aduana de Villa Constitución, los principales destinos de exportación fueron Colombia y Bolivia, seguidos por Reino Unido, Chile y República Dominicana.

Cuadro 6. Exportaciones por aduana de salida de la Provincia de Santa Fe, según país de destino

Marzo y primer trimestre de 2019

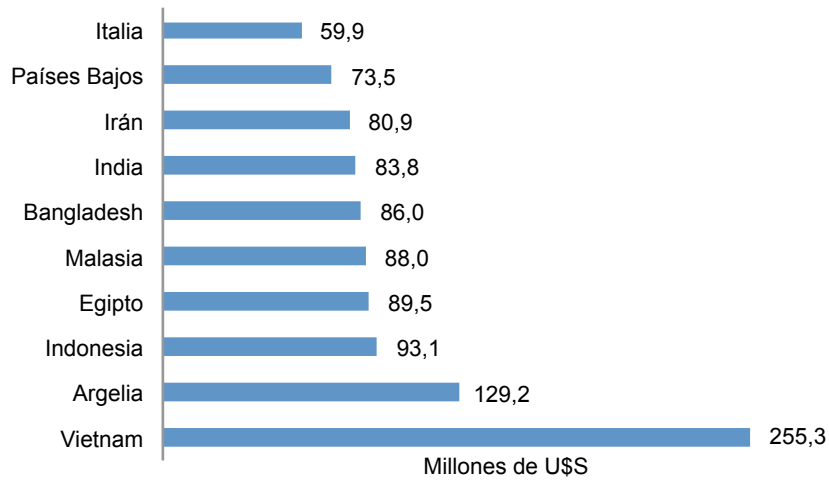
Aduanas de salida y destino	Marzo		Primer trimestre	
	En millones de U\$S	Participación %	En millones de U\$S	Participación %
Total	1.742,0		4.763,8	
San Lorenzo	1.343,9	100,0	3.535,9	100,0
Vietnam	223,1	16,6	439,0	12,4
India	83,7	6,2	418,9	11,8
Indonesia	86,0	6,4	289,1	8,2
Bangladesh	85,6	6,4	179,5	5,1
Malasia	72,2	5,4	154,3	4,4
Resto	793,4	59,0	2.055,1	58,1
Rosario	386,0	100,0	1.207,9	100,0
Argelia	68,3	17,7	178,4	14,8
Brasil	22,4	5,8	126,5	10,5
Vietnam	32,2	8,3	97,0	8,0
Indonesia	7,2	1,9	81,5	6,8
Chile	18,2	4,7	79,3	6,6
Resto	237,7	61,6	645,1	53,4
Villa Constitución	12,1	100,0	20,0	100,0
Colombia	3,0	24,4	6,3	31,6
Bolivia	3,0	24,3	6,2	31,2
Reino Unido	2,9	24,1	2,9	14,6
Chile	2,4	19,5	2,4	11,9
República Dominicana	-	-	1,2	5,9
Resto	3,3	27,2	4,5	22,7
Santa Fe	-	-	-	-

Nota: Los datos se presentan protegidos de acuerdo a la normativa vigente sobre secreto estadístico y protección de datos individuales (art. 10º de la ley 17.622; título VI del decreto 3.110; art. 1º de la disposición 176/99, entre otros)

Fuente: IPEC en base a datos de INDEC

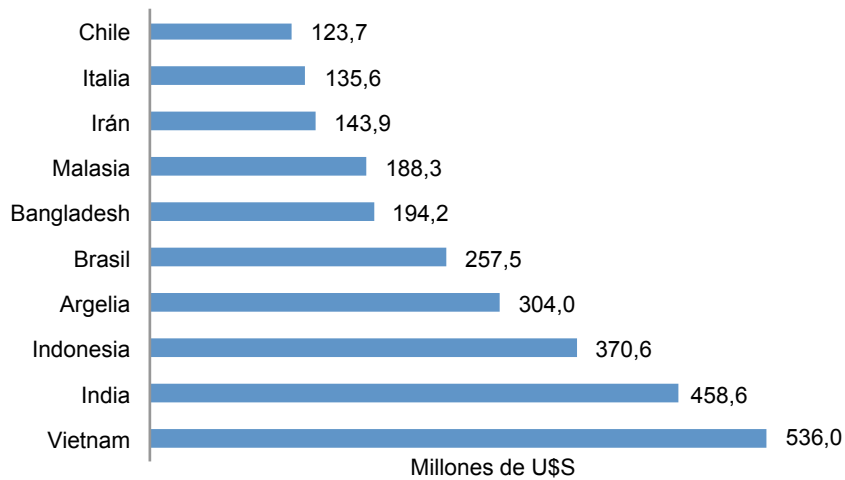
Analizando las exportaciones con salida por todas las aduanas de la provincia de Santa Fe, se observa una estructura diversificada. Los 10 principales países de destino captaron en el mes de marzo el 59,7% de las exportaciones con salida por las aduanas de la Provincia.

Gráfico 18. Exportaciones por aduana de salida de la provincia de Santa Fe, según principales países de destino
Marzo de 2019



Fuente: IPEC en base a datos de INDEC

Gráfico 19. Exportaciones por aduana de salida de la provincia de Santa Fe, según principales países de destino
Primer trimestre de 2019



Fuente: IPEC en base a datos de INDEC