

Exportaciones

por aduanas de origen y aduanas de salida de la provincia de Santa Fe

Febrero de 2019



ÍNDICE

	Página
A. Exportaciones por aduana de origen de la provincia de Santa Fe	3
B. Exportaciones por aduana de origen de la provincia de Santa Fe, según rubros	4
C. Exportaciones por aduana de origen de la provincia de Santa Fe, según aduana de salida	8
D. Exportaciones por aduana de salida de la provincia de Santa Fe	9
E. Exportaciones por aduana de salida en la provincia de Santa Fe y principales rubros	10
F. Exportaciones por aduana de salida en la provincia de Santa Fe, según destino	12

Signos convencionales:

- * Dato provisorio
- Dato igual a cero
- Dato ínfimo, menos de la mitad del último dígito mostrado
- Dato no disponible a la fecha de presentación de los resultados
- e Dato estimado
- s Secreto estadístico
- /// Dato que no corresponde presentar debido a la naturaleza de las cosas o del cálculo

Santa Fe, abril de 2019

Responsables

Juan Martín Agosto
Juan Pablo Trucco

Diseño y Diagramación

DG Angelina Araiz

Gobernador de la Provincia de Santa Fe

Ing. Miguel Lifschitz

Ministro de Economía

Lic. Gonzalo Miguel Saglione

Secretario de Finanzas

CPN Pablo Andrés Olivares

Director Provincial del Instituto Provincial de Estadística y Censos

Lic. Jorge Alejandro Moore

Santa Fe, 30 de abril de 2019

Exportaciones por aduanas de origen y aduanas de salida de la provincia de Santa Fe Enero y primer bimestre de 2019

A. Exportaciones por aduana de origen¹ de la provincia de Santa Fe

En el mes de febrero de 2019, el valor de las exportaciones por aduana de origen de la provincia de Santa Fe alcanzó U\$S 1.549,3 millones, lo que representa un caída de 1,7% respecto del mismo mes del año anterior. El acumulado del primer bimestre del año, arrojó un saldo exportado de U\$S 3.336,3 millones, lo que significó un incremento de 1,2% respecto de igual período del año anterior.

La provincia de Santa Fe cuenta con cinco aduanas ubicadas en las siguientes localidades: San Lorenzo, Rosario, Santa Fe, Rafaela y Villa Constitución.

Las exportaciones del mes de febrero con registro en la Aduana de San Lorenzo fueron de U\$S 1.074,4 millones, siendo la aduana más importante de la Provincia en términos monetarios. Se observa un incremento de 3,2% respecto de febrero de 2018 en los valores exportados. En el primer bimestre se registró una caída de 1,2%.

En la Aduana de Rosario se registraron exportaciones por U\$S 386,5 millones en el mes de febrero, reflejando una disminución interanual de 11,3%. Si observamos el acumulado a febrero se advierte un aumento de 5,6% respecto del igual período del año anterior.

Las ventas externas con origen en la Aduana de Santa Fe en febrero fueron de U\$S 41,6 millones. Las mismas mostraron un incremento interanual de 3,2%. El primer bimestre cerró con un aumento del 3,0% en las exportaciones por esta Aduana.

La Aduana de Rafaela en febrero registró envíos por U\$S 23,2 millones, lo que representa un 17,1% más que igual mes de 2018. Los dos meses acumulados registran una suba del 9,3% respecto de igual período del año anterior.

En febrero se registraron exportaciones en la Aduana de Villa Constitución por U\$S 23,5 millones, 47,7% más que en el mismo mes del año anterior. El incremento interanual en el primer bimestre es de 37,0%.

Cuadro 1. Exportaciones por aduana de origen en la provincia de Santa Fe
Febrero y primer bimestre de 2019

Aduanas de origen	Febrero		Var. % respecto de igual período año anterior	Primer bimestre		Var. % respecto de igual período año anterior
	2019	2018		2019	2018	
	Millones de U\$S		%	Millones de U\$S		%
Total	1.549,3	1.576,2	-1,7	3.336,3	3.296,7	1,2
San Lorenzo	1.074,4	1.064,6	0,9	2.222,1	2.249,7	-1,2
Rosario	386,5	435,5	-11,3	939,3	889,8	5,6
Santa Fe	41,6	40,3	3,2	87,4	84,8	3,0
Rafaela	23,2	19,8	17,1	46,7	42,7	9,3
Villa Constitución	23,5	15,9	47,7	40,8	29,8	37,0

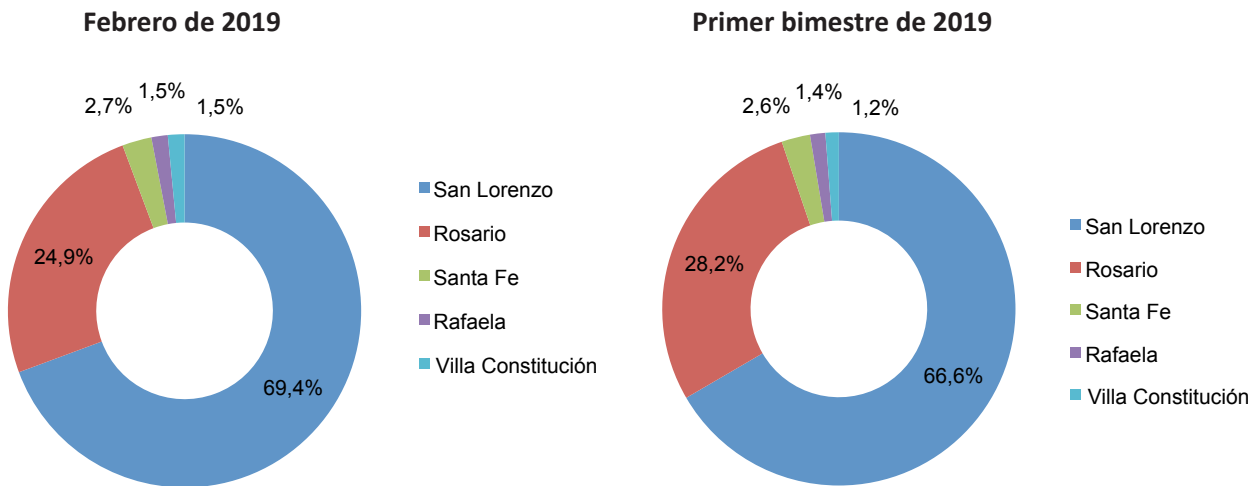
Fuente: IPEC en base a datos de INDEC

¹ El término Aduana de origen hace referencia a la aduana en la que se registra inicialmente la operación, en la que se inicia el trámite de exportación. Generalmente es la aduana más cercana al lugar en que se produce el bien o servicio. Debe destacarse que dichos bienes no necesariamente son producidos en la provincia de Santa Fe.

Del total de exportaciones con registro de origen en la provincia de Santa Fe, el 69,4% fue registrado en la Aduana de San Lorenzo en febrero, principal aduana de la Provincia.

En segundo lugar se ubicó Rosario con el 24,9% de los registros; seguida por Santa Fe (2,7%), Rafaela (1,5%) y Villa Constitución (1,5%).

Gráfico 1. Exportaciones por aduana de origen en la provincia de Santa Fe, según aduanas
Febrero y primer bimestre de 2019



Fuente: IPEC en base a datos de INDEC

Fuente: IPEC en base a datos de INDEC

B. Exportaciones por origen de la provincia de Santa Fe, según rubros

En la Aduana de San Lorenzo los principales productos exportados fueron harina y “pellets” de la extracción del aceite de soja (**Residuos y desperdicios de la industria alimenticia**), aceite de soja en bruto (**Grasas y aceites**) y trigo (**Cereales**). En el primer bimestre se destaca el incremento en las exportaciones de Grasas y aceites y la caída en las exportaciones de Productos químicos y conexos.

Las exportaciones con origen en la Aduana de Rosario tuvieron entre sus principales productos maíz (**Cereales**), harina y “pellets” de la extracción del aceite de soja (**Residuos y desperdicios de la industria alimenticia**), y aceite de soja en bruto (**Grasas y aceites**). Se destaca el incremento en los valores exportados de Grasas y aceites.

En la Aduana de Santa Fe el principal producto exportado fue carne de la especie bovina deshuesada, tanto refrigerada como congelada (**Carnes**). Siguió en importancia leche en polvo, quesos de pasta semidura, leche entera y mozzarella (**Productos lácteos**), alimento para perros o gatos acondicionado para la venta al por menor y desperdicios de cervecería (**Residuos y desperdicios de la industria alimenticia**). Máquinas y aparatos, material eléctrico es el rubro que acumula el mayor incremento interanual, mientras que Residuos y desperdicios de la industria alimenticia es el de mayor retroceso.

En la Aduana de Rafaela, el principal rubro exportado fue Productos lácteos, compuesto principalmente por queso mozzarella y leche en polvo. Siguió en importancia válvulas para admisión o escape para motores de émbolo, de explosión (**Máquinas y aparatos, material eléctrico**) y manufacturas de hierro o acero (**Metales comunes y sus manufacturas**). Aquí se destacan el incremento en Metales comunes y sus manufacturas y la caída de Productos de molinería.

En los registros de la Aduana de Villa Constitución, el rubro más importante fue Carnes, compuesto principalmente por carne de la especie bovina deshuesada congelada y, en menor medida, refrigerada. Siguió en importancia alambrión y barras de hierro o acero sin alear (**Metales comunes y sus manufacturas**) y semillas de girasol para siembra (**Semillas y frutos oleaginosos**). Excepto Cereales, los restantes rubros registraron variaciones positivas, con especial mención a Metales comunes y sus manufacturas.

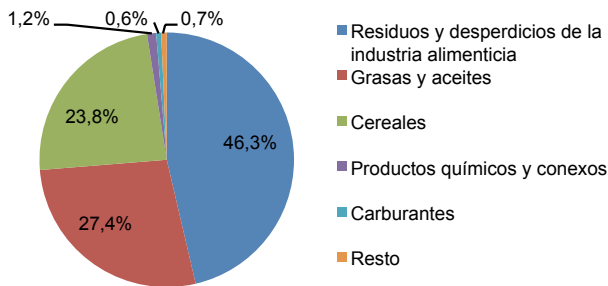
Cuadro 2. Exportaciones por aduana de origen, según rubros
Febrero y primer bimestre de 2019

Aduanas de origen y rubros	Febrero		Var. % respecto de igual período año anterior	Primer bimestre		Var. % respecto de igual período año anterior
	2019	2018		2019	2018	
	Millones de U\$S		%	Millones de U\$S		%
Total	1.549,3	1.576,2	-1,7	3.336,3	3.296,7	1,2
San Lorenzo	1.074,4	1.064,6	0,9	2.222,1	2.249,7	-1,2
Residuos y desperdicios de la industria alimenticia	498,0	541,8	-8,1	1.010,2	1.102,2	-8,4
Grasas y aceites	294,1	196,7	49,5	591,7	369,6	60,1
Cereales	255,7	258,0	-0,9	541,4	565,9	-4,3
Productos químicos y conexos	12,4	12,4	-0,1	23,1	137,2	-83,2
Carburantes	6,8	15,4	-55,8	22,5	25,3	-11,1
Resto	7,6	40,3	-81,3	33,3	49,5	-32,6
Rosario	386,5	435,5	-11,3	939,3	889,8	5,6
Cereales	180,3	177,5	1,6	442,3	382,1	15,8
Residuos y desperdicios de la industria alimenticia	55,2	106,5	-48,2	207,5	205,0	1,2
Grasas y aceites	51,8	20,9	147,8	97,7	37,8	158,1
Carnes	24,5	16,4	49,4	48,8	40,2	21,4
Material de transporte terrestre	s	43,3	s	s	64,9	s
Resto	74,7	70,9	5,4	143,0	159,8	-10,5
Santa Fe	41,6	40,3	3,2	87,4	84,8	3,0
Carnes	20,5	19,3	6,1	40,3	37,2	8,2
Productos lácteos	8,1	4,5	78,0	17,9	11,6	54,9
Residuos y desperdicios de la industria alimenticia	3,1	5,2	-39,7	6,8	10,9	-37,5
Extractos curtientes y tintóreos	s	3,2	s	s	6,6	s
Máquinas y aparatos, material eléctrico	1,1	1,0	12,4	4,4	2,2	95,6
Resto	8,9	7,1	24,9	18,0	16,3	10,5
Rafaela	23,2	19,8	17,1	46,7	42,7	9,3
Productos lácteos	18,8	15,9	17,9	37,2	32,6	14,0
Máquinas y aparatos, material eléctrico	2,4	2,6	-5,0	5,6	6,5	-13,9
Metales comunes y sus manufacturas	1,3	0,6	114,3	2,4	1,7	43,1
Productos de molinería	0,2	0,1	38,4	0,4	0,7	-45,3
Productos químicos y conexos	--	0,4	///	0,4	0,9	-61,6
Resto	0,5	0,1	278,9	--	0,3	///
Villa Constitución	23,5	15,9	47,7	40,8	29,8	37,0
Carnes	9,4	8,2	14,6	18,7	16,1	15,8
Metales comunes y sus manufacturas	8,8	0,9	907,1	11,4	1,9	502,5
Semillas y frutos oleaginosos	s	2,4	s	s	2,8	s
Cereales	0,8	1,2	-30,6	1,9	2,7	-30,6
Máquinas y aparatos, material eléctrico	0,5	0,4	33,7	1,3	1,0	26,9
Resto	4,0	2,8	41,0	7,5	5,2	44,9

Nota: Los datos se presentan protegidos de acuerdo a la normativa vigente sobre secreto estadístico y protección de datos individuales (art. 10º de la ley 17.622; título VI del decreto 3.110; art. 1º de la disposición 176/99, entre otros)

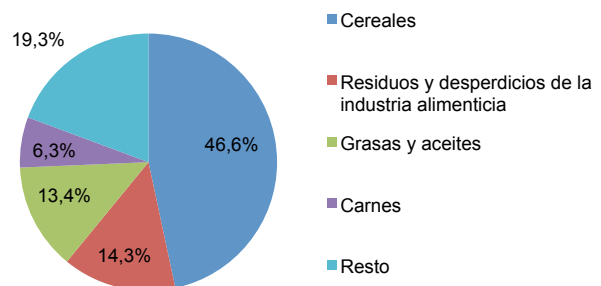
Fuente: IPEC en base a datos de INDEC

Gráfico 2. Exportaciones con origen en Aduana de San Lorenzo por rubros
Febrero de 2019



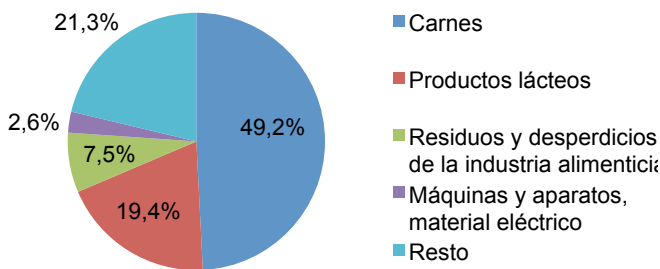
Fuente: IPEC en base a datos de INDEC

Gráfico 3. Exportaciones con origen en Aduana de Rosario por rubros
Febrero de 2019



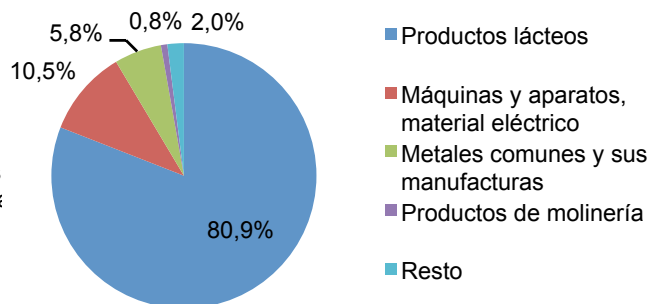
Fuente: IPEC en base a datos de INDEC

Gráfico 4. Exportaciones con origen en Aduana de Santa Fe por rubros
Febrero de 2019



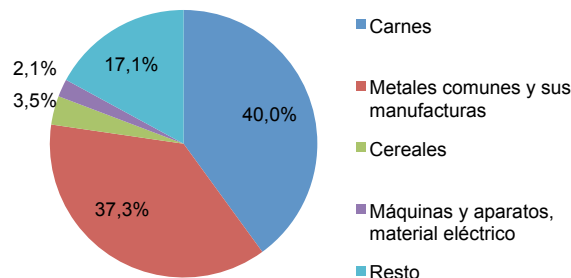
Fuente: IPEC en base a datos de INDEC

Gráfico 5. Exportaciones con origen en Aduana de Rafaela por rubros
Febrero de 2019



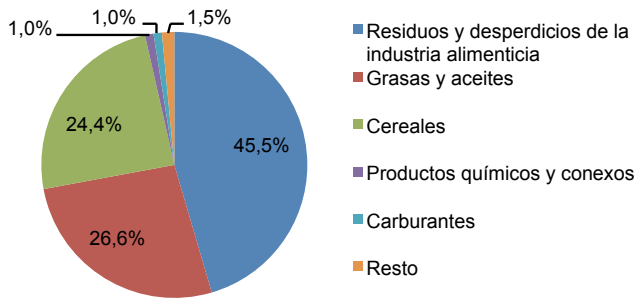
Fuente: IPEC en base a datos de INDEC

Gráfico 6. Exportaciones con origen en Aduana de Villa Constitución por rubros
Febrero de 2019



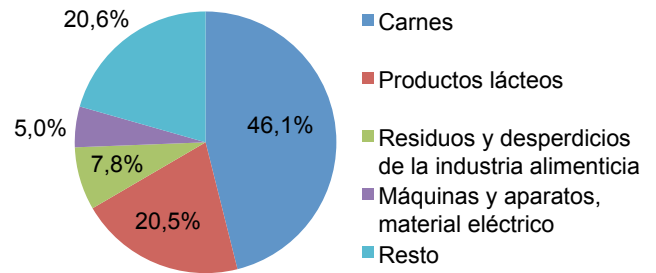
Fuente: IPEC en base a datos de INDEC

Gráfico 7. Exportaciones con origen en Aduana de San Lorenzo por rubros
Primer bimestre de 2019



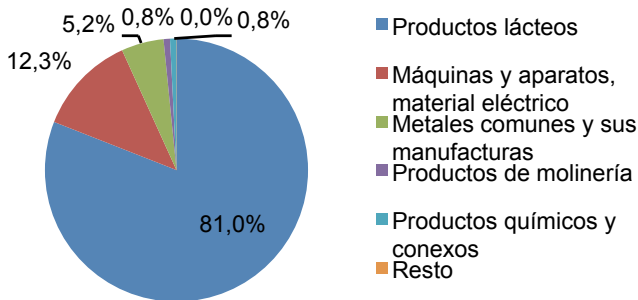
Fuente: IPEC en base a datos de INDEC

Gráfico 8. Exportaciones con origen en Aduana de Rosario por rubros
Primer bimestre de 2019



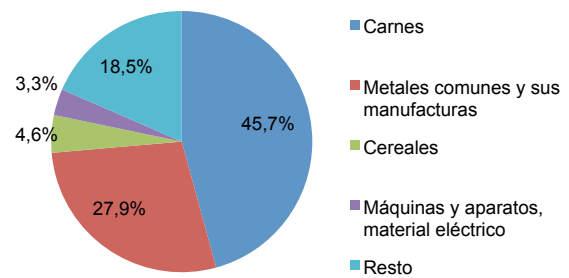
Fuente: IPEC en base a datos de INDEC

Gráfico 9. Exportaciones con origen en Aduana de Santa Fe por rubros
Primer bimestre de 2019



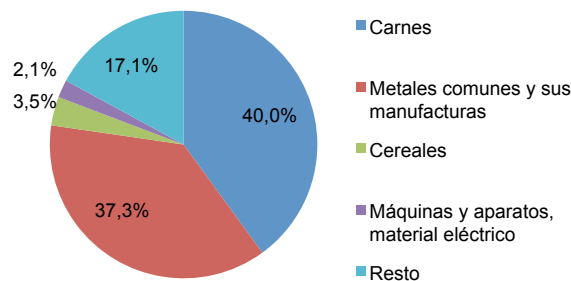
Fuente: IPEC en base a datos de INDEC

Gráfico 10. Exportaciones con origen en Aduana de Rafaela por rubros
Primer bimestre de 2019



Fuente: IPEC en base a datos de INDEC

Gráfico 11. Exportaciones con origen en Aduana de Villa Constitución por rubros
Primer bimestre de 2019



Fuente: IPEC en base a datos de INDEC

C. Exportaciones por aduana de origen de la provincia de Santa Fe, según aduana de salida

Las exportaciones con registro en la Aduana de San Lorenzo en el mes de febrero tuvieron salida por la misma aduana casi en su totalidad (97,8%). El resto de las exportaciones salieron por las aduanas de Mendoza, Buenos Aires, Paso de los Libres y Gualeguaychú, entre otras.

En el caso de la Aduana de Rosario, el 76,8% de las exportaciones registradas dejaron el país por la misma aduana. Siguieron en importancia las aduanas de Buenos Aires, Paso de los Libres, San Javier y Santo Tomé.

Los envíos con Aduana de origen en Santa Fe tuvieron como principal aduana de salida Buenos Aires (57,4%). Las exportaciones restantes salieron por las aduanas de Rosario, Mendoza, Campana y Clorinda, entre las más importantes.

La mayoría de las exportaciones registradas en la Aduana de Rafaela salieron por la aduana de Buenos Aires (59,1%), siguiendo las aduanas de Mendoza, Paso de los Libres, Clorinda e Iguazú entre otras.

Las exportaciones de febrero con origen en la Aduana de Villa Constitución dejaron el país principalmente por la misma aduana (30,7%). Siguió en importancia Buenos Aires, Rosario, Pocitos, y Ezeiza.

Cuadro 3. Exportaciones por aduana de origen de la provincia de Santa Fe, según aduana de salida

Febrero y primer bimestre de 2019

Aduanas de salida	Provincia correspondiente	Febrero		Primer bimestre	
		En millones de U\$S	Participación %	En millones de U\$S	Participación %
Total		1.549,3		3.336,3	
Con origen en aduana de San Lorenzo		1.074,4	100,0	2.222,1	100,0
San Lorenzo	Santa Fe	1.050,6	97,8	2.174,9	97,9
Mendoza	Mendoza	10,4	1,0	18,7	0,8
Buenos Aires	Buenos Aires	6,1	0,6	13,2	0,6
Paso De Los Libres	Corrientes	2,2	0,2	4,4	0,2
Gualeguaychú	Entre Ríos	2,0	0,2	3,7	0,2
Resto		3,0	0,3	7,2	0,3
Con origen en aduana de Rosario		386,5	100,0	939,3	100,0
Rosario	Santa Fe	296,9	76,8	783,1	83,4
Buenos Aires	Buenos Aires	37,1	9,6	70,7	7,5
Paso De Los Libres	Corrientes	27,1	7,0	41,6	4,4
San Javier	Misiones	9,6	2,5	13,4	1,4
Santo Tomé	Corrientes	4,4	1,1	8,6	0,9
Resto		11,3	2,9	21,9	5,7
Con origen en aduana de Santa Fe		41,6	100,0	87,4	100,0
Buenos Aires	Buenos Aires	23,9	57,4	50,3	57,5
Rosario	Santa Fe	4,2	10,1	8,6	9,9
Mendoza	Mendoza	3,0	7,1	7,7	8,8
Campana	Buenos Aires	2,5	6,0	4,0	4,5
Clorinda	Formosa	1,5	3,6	3,7	4,3
Resto		6,6	15,9	13,1	31,5
Con origen en aduana de Rafaela		23,2	100,0	46,7	100,0
Buenos Aires	Buenos Aires	13,7	59,1	27,2	58,3
Mendoza	Mendoza	3,4	14,5	5,8	12,4
Paso De Los Libres	Corrientes	1,2	5,4	3,2	6,9
Clorinda	Formosa	1,2	5,2	2,4	5,2
Iguazú	Misiones	1,0	4,5	2,1	4,6
Resto		2,6	11,4	5,8	25,2
Con origen en aduana de Villa Constitución		23,5	100,0	40,8	100,0
Buenos Aires	Buenos Aires	6,4	27,3	12,7	31,0
Villa Constitución	Santa Fe	7,2	30,7	7,9	19,3
Rosario	Santa Fe	3,5	14,7	7,2	17,8
Pocitos	Salta	1,9	7,9	3,7	9,0
Ezeiza	Buenos Aires	1,2	5,0	2,4	5,9
Resto		3,4	14,4	7,0	17,0

Fuente: IPEC en base a datos de INDEC

D. Exportaciones por aduana de salida² en la provincia de Santa Fe

Las exportaciones por aduana de salida de la provincia de Santa Fe alcanzaron un monto de U\$S 1.373,2 millones en el mes de febrero, lo que significó una disminución de 2,2% respecto del mismo mes del año anterior.

Las exportaciones en el primer bimestre acumulan un total de U\$S 3.003,7 millones, lo que representa un 1,5% por encima de igual período del año anterior.

La provincia de Santa Fe cuenta con cuatro aduanas ubicadas en las siguientes localidades: San Lorenzo, Rosario, Villa Constitución y Santa Fe³.

La Aduana de San Lorenzo es la más importante en términos de montos exportados, seguida por la Aduana de Rosario. Las salidas por la Aduana de San Lorenzo registraron un monto de U\$S 1.050,6 millones, lo que marcó una variación positiva de 1,2% con respecto al mismo mes del año anterior, mientras que las salidas por la Aduana de Rosario disminuyeron 13,8%, con U\$S 315,3 millones exportados. Sin embargo, en los dos primeros meses la Aduana de San Lorenzo registra una caída interanual de 0,9%, mientras que la Aduana de Rosario un incremento de 7,3%.

En el mes de febrero se registraron exportaciones con salida del país por la Aduana de Villa Constitución por un valor de U\$S 7,2 millones, y U\$S 7,9 millones en el primer bimestre, mientras que no hubo ventas al exterior por esta aduana en iguales períodos de 2018.

En el período analizado no se registraron exportaciones con salida del país por la Aduana de Santa Fe.

Cuadro 4. Exportaciones por aduana de salida en la provincia de Santa Fe

Febrero y primer bimestre de 2019

Aduanas de salida	Febrero		Var. % respecto de igual período año anterior	Primer bimestre		Var. % respecto de igual período año anterior
	2019	2018		2019	2018	
	Millones de U\$S		%	Millones de U\$S		%
Total	1.373,2	1.403,5	-2,2	3.003,7	2.960,4	1,5
San Lorenzo	1.050,6	1.037,8	1,2	2.174,9	2.195,8	-0,9
Rosario	315,3	365,7	-13,8	820,9	764,7	7,3
Villa Constitución	7,2	-	///	7,9	-	///
Santa Fe	--	-	///	--	-	///

Nota: Los datos se presentan protegidos de acuerdo a la normativa vigente sobre secreto estadístico y protección de datos individuales (art. 10º de la ley 17.622; título VI del decreto 3.110; art. 1º de la disposición 176/99, entre otros)

Fuente: IPEC en base a datos de INDEC

² El término aduana de salida hace referencia al último registro aduanero de la operación antes de salir del país.

³ La Aduana de Rafaela no es tenida en cuenta para el análisis de aduanas de salida porque no posee puerto.

E. Exportaciones por aduana de salida en la provincia de Santa Fe y principales rubros

En los períodos analizados, el principal producto exportado con salida por la Aduana de San Lorenzo fue harina y “pellets” de la extracción del aceite de soja (**Residuos y desperdicios de la industria alimenticia**), seguido por aceite de soja en bruto (**Grasas y aceites**), y trigo y morcajo (**Cereales**). La principal variaciones se observaron en el rubro Grasas y aceites y Carburantes.

Las exportaciones con salida por la Aduana de Rosario tuvieron entre sus principales productos trigo y maíz (**Cereales**), harina y “pellets” de la extracción del aceite de soja (**Residuos y desperdicios de la industria alimenticia**), y aceite de soja en bruto y aceite de maíz en bruto (**Grasas y aceites**). Se destacan los aumentos en los envíos de Carnes y Grasas y aceites.

La Aduana de Villa Constitución registró salidas compuestas principalmente por alambrón de hierro o acero sin alea (**Metales comunes y sus manufacturas**), además de Aprovisionamiento de combustibles y lubricantes a buques y aeronaves (**Carburantes**).

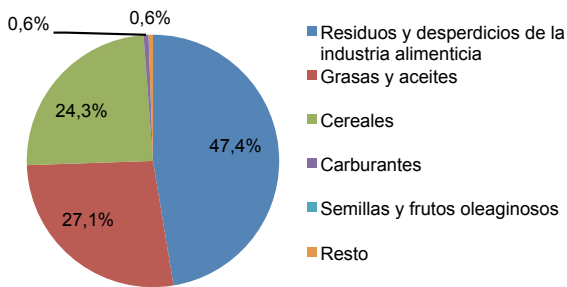
Cuadro 5. Exportaciones por aduana de salida de la provincia de Santa Fe, según principales rubros
Febrero y primer bimestre de 2019

Aduanas de salida y rubros	Febrero		Var. % respecto de igual período año anterior	Primer bimestre		Var. % respecto de igual período año anterior
	2019	2018		2019	2018	
	Millones de U\$S		%	Millones de U\$S		%
Total	1.373,2	1.403,5	-2,2	3.003,7	2.960,4	1,5
San Lorenzo	1.050,6	1.037,8	1,2	2.174,9	2.195,8	-0,9
Residuos y desperdicios de la industria alimenticia	497,9	541,5	-8,0	1.010,0	1.101,5	-8,3
Grasas y aceites	284,4	188,6	50,8	574,2	352,3	63,0
Cereales	255,7	258,0	-0,9	541,4	565,9	-4,3
Carburantes	6,6	15,0	-55,6	22,0	117,4	-81,3
Semillas y frutos oleaginosos	-	-	///	11,2	1,7	570,2
Resto	5,9	34,7	-82,9	27,3	58,7	-53,4
Rosario	315,3	365,7	-13,8	820,9	764,7	7,3
Cereales	179,8	177,1	1,5	441,6	381,4	15,8
Residuos y desperdicios de la industria alimenticia	55,1	106,5	-48,2	207,4	205,0	1,2
Grasas y aceites	47,3	17,1	175,9	89,3	31,7	181,4
Carnes	10,1	3,2	213,3	20,6	6,3	229,2
Productos de molinería	6,5	8,7	-25,6	17,7	19,9	-11,2
Resto	16,6	53,0	-68,8	44,2	120,4	-63,3
Villa Constitución	7,2	-	///	7,9	-	///
Metales comunes y sus manufacturas	s	s	s	s	s	s
Carburantes	--	-	///	--	-	///
Resto	7,2	-	///	7,9	-	///
Santa Fe	-	-	///	-	-	///

Nota: Los datos se presentan protegidos de acuerdo a la normativa vigente sobre secreto estadístico y protección de datos individuales (art. 10º de la ley 17.622; título VI del decreto 3.110; art. 1º de la disposición 176/99, entre otros)

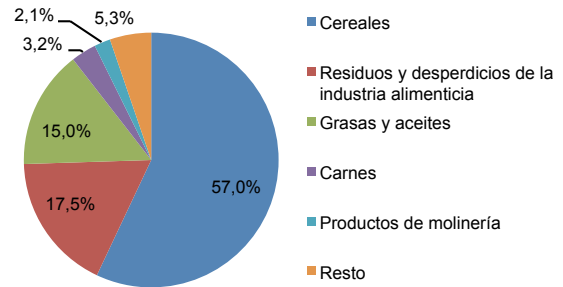
Fuente: IPEC en base a datos de INDEC

Gráfico 12. Exportaciones con salida por Aduana de San Lorenzo por rubros
Febrero de 2019



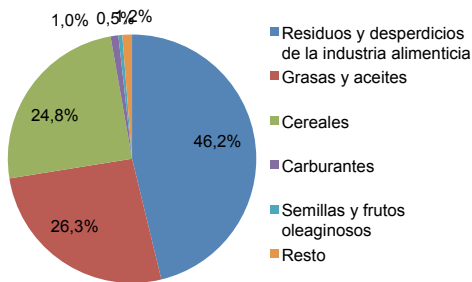
Fuente: IPEC en base a datos de INDEC

Gráfico 13. Exportaciones con salida por Aduana de Rosario por rubros
Febrero de 2019



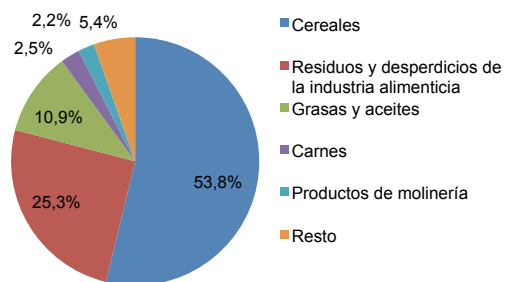
Fuente: IPEC en base a datos de INDEC

Gráfico 14. Exportaciones con salida por Aduana de San Lorenzo por rubros
Primer bimestre de 2019



Fuente: IPEC en base a datos de INDEC

Gráfico 15. Exportaciones con salida por Aduana de Rosario por rubros
Primer bimestre de 2019



Fuente: IPEC en base a datos de INDEC

F. Exportaciones por aduana de salida en la provincia de Santa Fe, según destino

Las exportaciones con aduana de salida en San Lorenzo se dirigieron principalmente a India, Vietnam e Indonesia. Siguieron en importancia Brasil y Bangladesh, entre otros.

Los envíos con salida del país por la aduana de Rosario tuvieron como destinos más importantes Argelia y Brasil. Otros destinos relevantes fueron Indonesia, Vietnam y Chile.

En el caso de la aduana de Villa Constitución, los principales destinos de exportación fueron Colombia y Bolivia, seguidos por República Dominicana.

Cuadro 6. Exportaciones por aduana de salida de la Provincia de Santa Fe, según país de destino

Febrero y primer bimestre de 2019

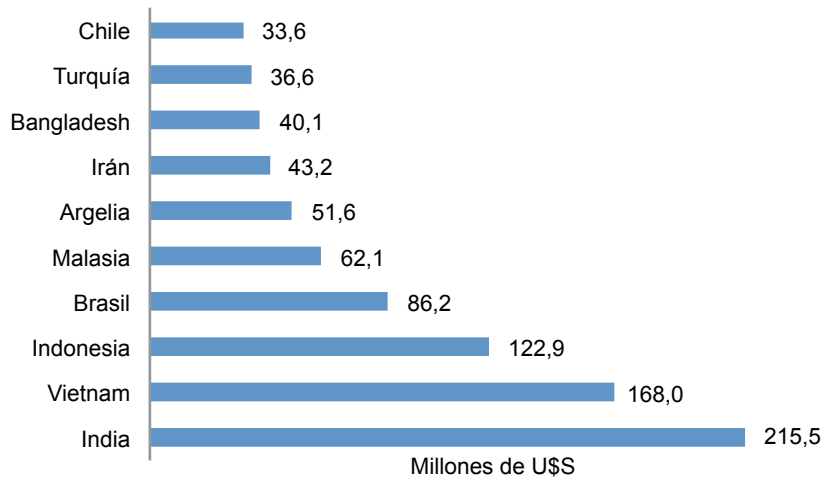
Aduanas de salida y destino	Febrero		Primer bimestre	
	En millones de U\$S	Participación %	En millones de U\$S	Participación %
Total	1.373,2		3.003,7	
San Lorenzo	1.050,6	100,0	2.174,9	100,0
India	184,4	17,6	335,2	15,4
Vietnam	125,3	11,9	215,9	9,9
Indonesia	94,5	9,0	203,2	9,3
Brasil	44,8	4,3	112,1	5,2
Bangladesh	36,7	3,5	93,9	4,3
Resto	564,9	53,8	1.214,7	55,8
Rosario	315,3	100,0	820,9	100,0
Argelia	22,1	7,0	110,1	13,4
Brasil	41,4	13,1	103,7	12,6
Indonesia	28,4	9,0	74,4	9,1
Vietnam	s	s	s	s
Chile	25,8	8,2	61,1	7,4
Resto	197,7	62,7	471,5	57,4
Villa Constitución	7,2	100,0	7,9	100,0
Colombia	3,4	46,5	3,4	42,7
Bolivia	2,7	36,8	3,3	41,7
República Dominicana	1,2	16,3	1,2	15,0
Resto	0,0	0,3	0,1	0,7
Santa Fe	-	-	-	-

Nota: Los datos se presentan protegidos de acuerdo a la normativa vigente sobre secreto estadístico y protección de datos individuales (art. 10º de la ley 17.622; título VI del decreto 3.110; art. 1º de la disposición 176/99, entre otros)

Fuente: IPEC en base a datos de INDEC

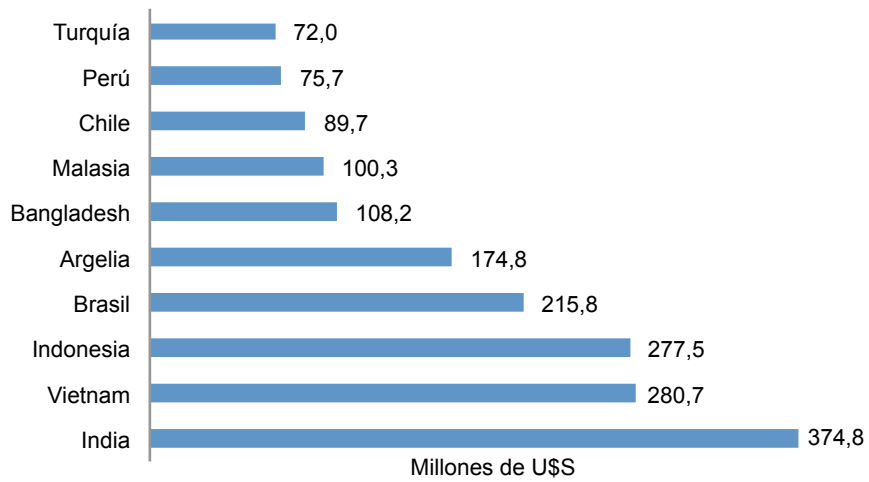
Analizando las exportaciones con salida por todas las aduanas de la provincia de Santa Fe, se observa una estructura diversificada. Los 10 principales países de destino captaron en el mes de febrero el 62,6% de las exportaciones con salida por las aduanas de la Provincia.

Gráfico 16. Exportaciones por aduana de salida de la provincia de Santa Fe, según principales países de destino
Febrero de 2019



Fuente: IPEC en base a datos de INDEC

Gráfico 17. Exportaciones por aduana de salida de la provincia de Santa Fe, según principales países de destino
Primer bimestre de 2019



Fuente: IPEC en base a datos de INDEC